

**PRESUPUESTO GENERAL**

DE LA

**ADMINISTRACION NACIONAL**

PARA EL EJERCICIO DEL AÑO 1973

**PRESUPUESTO GENERAL DE LA ADMINISTRACION NACIONAL**  
**PARA EL EJERCICIO 1973**

**I N D I C E**

	<u>Pág.</u>
<b>I - MENSAJE .....</b>	<b>I</b>
. Plan Nacional de Inversión Pública.	IV
. Cuadro comparativo entre las autori zaciones para gastar de los ejerci cios 1972 y 1973 a atender por el Tesoro Nacional .....	V
. Esquema de ahorro - inversión del - Presupuesto de la Administración Na cional .....	VI
. Representaciones gráficas	
1) Destino de las erogaciones .....	VII
2) Composición económica de las ero gaciones .....	VIII
3) Origen de los recursos	IX
4) Erogaciones a atender por la Te sorería General de la Nación (com parativo 1972-1973)	
a) erogaciones corrientes ....	X
b) erogaciones de capital ....	XI
5) Déficit presupuestario (compara tivo 1972-1973) .....	XII

**II - LEY DE PRESUPUESTO .....**

**1**

**A. Planillas anexas al texto**

**de la ley**

**Planilla N°**

1) Total de erogaciones por finalidad, función y sección .....	1	10
2) Resumen general. Totales clasificados por finalidad, función carácter e incisos .....	2	13
3) Autorizaciones para gastar. Detalle analítico clasificado por finalidad, función, jurisdicción e inciso		
-Administración Central .....	3	19
-Cuentas Especiales.	4	25
-Organismos Descentralizados .....	5	34
4) Financiamiento del presupuesto		
a) cálculo de recursos del Tesoro Nacional	6	44
b) cálculo de recursos de Cuentas Especiales .....	7	45

	<u>Planilla N°</u>	<u>Pág.</u>
c) cálculo de recursos de Organismos Descentralizados.	8	52
5) Balance preventivo financiero .....	9	61
6) Erogaciones Figurativas clasificadas por jurisdicción, carácter y partida principal .....	10	62
<b>B. <u>Planillas complementarias a la Ley</u></b>		
1) Cuadros demostrativos de las funciones del Estado y de las jurisdicciones que las cumplen		
a) total de erogaciones por jurisdicción, carácter y finalidad .....	1	65
b) erogaciones de la finalidad Administración General .	2	68
c) erogaciones de la finalidad Defensa	3	70

	<u>Planilla N°</u>	<u>Pág.</u>
d) erogaciones de la finalidad Seguridad ...	4	72
e) erogaciones de la finalidad Sanidad ....	5	74
f) erogaciones de la finalidad Cultura y Educación .....	6	75
g) erogaciones de la finalidad Desarrollo de la Economía .....	7	76
h) erogaciones de la finalidad Bienestar Social .....	8	79
i) erogaciones de la finalidad Ciencia y Técnica .....	9	80
2) Cuadros demostrativos de la distribución jurisdiccional de los créditos del Presupuesto.		
a) por finalidad, función e incisos ....	10	82
b) por jurisdicción, carácter e inciso ...	11	85
c) por jurisdicción, y a atender por Tesorería General de la Nación .....	12	95

<b>3) Cuadros demostrati- vos de la inciden- cia económica de los recursos.</b>		
<b>a) consolidado ge neral .....</b>	<b>13</b>	<b>97</b>
<b>b) Tesoro Nacional</b>	<b>14</b>	<b>98</b>
<b>c) específicos de Cuentas Especia les .....</b>	<b>15</b>	<b>99</b>
<b>d) específicos de Organismos Des- centralizados .</b>	<b>16</b>	<b>100</b>



*Ministerio de Hacienda y Finanzas*

BUENOS AIRES, 30 de diciembre de 1972

EXCELENTISIMO SEÑOR PRESIDENTE DE LA NACION:

Tengo el honor de dirigirme al Primer Magistrado a fin de elevar a su consideración el proyecto de ley del Presupuesto General de la Administración Nacional para el ejercicio de 1973.

El Presupuesto constituye la materialización de la política fiscal, y ésta última debe encuadrarse en forma coherente dentro del marco más amplio de la política económica general. El manejo de la política económica deberá desarrollarse teniendo en cuenta que durante el primer semestre del año próximo se producirá el traspaso del poder a un nuevo gobierno. Por ello, se entiende, la política fiscal debe tener como objetivo afrontar las perspectivas favorables que se presentan para el año venidero, a fin de entregar al nuevo gobierno una situación económica y financiera lo más desahogada que sea posible.

Las estimaciones preliminares indican un nivel satisfactorio de la actividad económica global durante el año 1973. Así, se prevé que el Producto Bruto Interno alcance como mínimo una tasa anual de crecimiento del 5%. El principal factor dinámico se encontrará en el sector agropecuario, previéndose una marcada expansión tanto en la producción agrícola como en la ganadera. Los primeros cómputos de la encuesta de expectativas industriales revelan planes de produc-



## Ministerio de Hacienda y Finanzas

ción y de inversión expansivos para 1973. La construcción privada, que ha constituido el principal factor de preocupación dentro de la actividad económica global durante 1972, deberá experimentar una recuperación en el próximo año, en buena medida como consecuencia de la puesta en marcha del Fondo Nacional de la Vivienda, que canalizará aproximadamente \$ 1.500 millones hacia ese sector. Finalmente, el Balance de Pagos presenta un signo alentador, fundamentalmente debido a las excelentes perspectivas de nuestras exportaciones.

Ante este panorama se ha considerado que las Finanzas Públicas deberán manifestar una evolución compatible con el efectivo cumplimiento de las perspectivas favorables sintéticamente descritas. Para ello se propone un Presupuesto cuyo déficit contemple las posibilidades de financiarlo sin afectar la capacidad financiera del Sector Privado.

De tal manera, el déficit presupuestario alcanzará a \$ 6.920.7 millones, que resultará de un incremento del 54.2% en los ingresos y del 51.5% en las erogaciones. El nivel del desequilibrio, si bien representa un aumento en términos nominales con respecto a 1972, implicará una disminución en su relación con el PBI, que en 1972 fue del 2%.

Dentro del total de erogaciones, los gastos corrientes experimentarán un crecimiento del 46.3%, mientras que los gastos de capital se elevarán en un 60.6%, en ambos casos con respecto a los niveles del año anterior.

El plan de inversión del Sector Público





## Ministerio de Hacienda y Finanzas

co en su conjunto incluye, como es sabido, las inversiones que realicen las Empresas del Estado las Sociedades Anónimas con mayoría estatal, las Provincias y la Municipalidad de la Ciudad de Buenos Aires. Cabe señalar que ese plan de inversión alcanzará en 1973 a \$ 26.811.7 millones, con un incremento del 49.8% con relación al año precedente. Para asegurar el cumplimiento de las inversiones públicas se ha previsto que en las Empresas del Estado se mantenga la política de ajustes graduales de tarifas y precios.

No se ha previsto utilización neta de uso del crédito a largo plazo para el financiamiento de la Tesorería durante 1973. En la medida de lo posible se tratará de reducir la deuda externa del Tesoro. El financiamiento del déficit presupuestario será atendido con anticipos del Banco Central por \$ 5.000 millones, y el resto con otros medios alternativos de financiamiento, tales como el Fondo Unificado de Cuentas Oficiales y Letras de Tesorería.

Por todo lo expuesto, estimo que el proyecto de ley de presupuesto que se eleva puede merecer la aprobación de Vuestra Excelencia.

Dios guarde a Vuestra Excelencia.



Dr. JORGE WENSE  
MINISTRO DE HACIENDA Y FINANZAS

**PLAN NACIONAL DE INVERSION PUBLICA**

(en millones de \$)

	1972	1973	% de Incremento
<b><u>I-GOBIERNO NACIONAL</u></b>	<b><u>4.518.3</u></b>	<b><u>7.362.7</u></b>	<b><u>62.9</u></b>
Administración Central	1.449.9	2.249.1	55.1
Cuentas Especiales	599.6	736.2	22.8
Organismos Descentralizados	2.468.8	4.377.4	77.3
<b><u>II-PROVINCIAS Y MUNICIPALIDAD DE LA CIUDAD DE BUENOS AIRES</u></b>	<b><u>4.389.5</u></b>	<b><u>5.737.0</u></b>	<b><u>30.7</u></b>
<b><u>III-EMPRESAS DEL ESTADO</u></b>	<b><u>6.530.0</u></b>	<b><u>10.156.7</u></b>	<b><u>55.5</u></b>
Yacimientos Petroliferos Fiscales	1.979.6	3.206.7	62.0
Agua y Energía Eléctrica	791.4	1.600.0	102.1
Gas del Estado	823.5	859.1	4.3
Yacimientos Carboniferos Fiscales	144.2	167.7	16.3
Empresa Líneas Marítimas Argentinas	282.0	695.5	146.6
Ferrocarriles Argentinos	1.238.4	2.041.5	64.8
Aerolíneas Argentinas	39.1	120.6	208.4
Subterráneos de Buenos Aires	68.4	124.1	81.4
Administración General de Puertos	109.1	146.4	34.2
Empresa Nacional de Telecomunicaciones	1.015.1	1.144.6	12.8
Empresa Flota Fluvial	39.2	50.5	28.8
<b><u>IV-SOCIEDADES ANONIMAS</u></b>	<b><u>2.454.3</u></b>	<b><u>3.156.3</u></b>	<b><u>28.6</u></b>
SEGBA S A.	693.0	750.0	8.2
SOMISA	705.0	400.0	-43.3
HIDRONOR S.A	652.0	728.2	11.7
Petroquímica Gral. Mosconi S.A.	79.2	385.1	386.2
Petroquímica Bahía Blanca S.A.	84.4	242.0	186.7
Hierro Patagónico Sierra Grande S.A.	216.7	662.9	205.9
Otras S A.	24.0	28.1	17.1
<b><u>V-OTRAS INVERSIONES</u></b>	<b><u>7.0</u></b>	<b><u>399.0</u></b>	<b><u>5.600.0</u></b>
Salto Grande	7.0	249.0	3.457.1
Central Nuclear Córdoba	-	150.0	-
<b>TOTAL GENERAL:</b>	<b><u>17.899.1</u></b>	<b><u>26.811.7</u></b>	<b><u>49.8</u></b>

**PRESUPUESTO DEL TESORO NACIONAL**

**ESQUEMA DE AHORRO - INVERSION**

- en millones de \$ -

CONCEPTO	1 9 7 2		1 9 7 3		Diferencia	
	Vigente					
	Importe	%	Importe	%	Importe	%
<b>I - RECURSOS CORRIENTES</b>	<b>13.562,0</b>	<b>83,8</b>	<b>20.705,9</b>	<b>83,8</b>	<b>7.143,9</b>	<b>52,7</b>
- Tributarios	11.285,0	69,8	18.071,8	73,1	6.786,8	60,1
- No Tributarios	2.277,0	14,0	2.634,1	10,7	357,1	15,7
<b>II - EROGACIONES CORRIENTES</b>	<b>14.619,9</b>	<b>69,1</b>	<b>21.185,6</b>	<b>67,0</b>	<b>6.565,7</b>	<b>41,9</b>
- Gastos de operación						
- Personal	6.209,1	29,3	10.049,1	31,8	3.840,0	61,8
- Bienes y Servicios no Personales	1.657,3	7,8	2.224,5	7,0	567,2	34,2
- Intereses y Gastos de la Deuda Pública (x)	1.043,6	4,9	1.274,0	4,0	230,4	22,0
- Internos	407,1	1,9	629,7	2,0	222,6	54,6
- Externos	564,4	2,7	603,8	1,9	38,4	7,0
- Transferencias al Sector Público						
- A Cuentas Especiales	127,6	0,6	139,5	0,4	11,9	9,3
- A Organismos Descentralizados	1.924,7	9,1	2.102,0	6,6	177,3	9,2
- Para déficit de explotación de Empresas	1.219,9	5,8	1.159,9	3,7	- 60,0	4,9
- Para déficit de Provincias	1.273,9	6,0	2.194,6	6,9	920,7	72,3
- Otras transferencias	299,4	1,4	969,8	3,1	670,4	223,9
- Transferencias al Sector Privado						
- Pasividades	947,1	4,5	1.142,6	3,6	195,5	20,6
- Enseñanza Privada	355,3	1,7	498,6	1,6	143,3	40,3
- Otras transferencias	62,0	0,3	51,0	0,2	- 11,0	17,8
- Crédito de Emergencia	-	-	50,0	0,2	50,0	-
- Economías a realizar	- 500,0	- 2,3	- 670,0	- 2,1	-170,0	34,0
<b>III - AHORRO</b>	<b>- 1.057,9</b>	<b>-</b>	<b>- 479,7</b>	<b>-</b>	<b>578,2</b>	<b>-</b>
<b>IV - EROGACIONES DE CAPITAL</b>	<b>4.485,3</b>	<b>21,2</b>	<b>6.375,3</b>	<b>20,1</b>	<b>1.890,0</b>	<b>42,1</b>
- Inversión física						
- Bienes	264,7	1,3	351,5	1,1	86,8	32,8
- Trabajos Públicos	1.185,2	5,6	1.897,7	6,0	712,5	60,1
- Transferencias al Sector Público						
- A Cuentas Especiales	58,7	0,3	136,0	0,4	77,3	131,7
- A Organismos Descentralizados	753,7	3,6	903,4	2,8	149,7	19,9
- Aporte a Empresas	25,0	0,1	25,6	0,1	0,6	2,4
- Aporte a Provincias	1.494,5	7,1	1.705,1	5,4	210,6	14,1
- Otras transferencias	24,6	0,1	118,8	0,4	94,2	382,9
- Transferencias al Sector Privado	9,7	-	19,7	-	10,0	103,1
- Inversión financiera en Empresas del Estado	677,2	3,2	668,2	2,1	- 9,0	- 1,3
- Otras inversiones	92,0	0,4	699,3	2,2	607,3	660,1
- Crédito de Emergencia	-	-	50,0	0,2	50,0	-
- Economías a realizar	- 100,0	- 0,5	- 200,0	- 0,6	-100,0	-
<b>V - OTROS RECURSOS DE CAPITAL</b>	<b>50,0</b>	<b>0,3</b>	<b>-</b>	<b>-</b>	<b>- 50,0</b>	<b>-</b>
<b>VI - NECESIDAD DE FINANCIAMIENTO (IV - III - V)</b>	<b>5.493,2</b>	<b>-</b>	<b>6.855,0</b>	<b>-</b>	<b>1.361,8</b>	<b>24,8</b>
<b>VII - USO DEL CREDITO</b>	<b>500,0</b>	<b>-</b>	<b>- 65,7</b>	<b>-</b>	<b>- 565,7</b>	<b>113,1</b>
- Interno	300,0	-	- 47,7	-	- 347,7	115,9
- Uso del crédito	839,1	5,2	1.105,5	4,4	266,4	31,7
- Amortización de la deuda	539,1	2,5	1.153,2	3,6	614,1	113,9
- Externo	200,0	-	- 18,0	-	- 218,0	109,0
- Uso del crédito	1.725,7	10,7	2.912,4	11,8	1.186,7	68,8
- Amortización de la deuda	1.525,7	7,2	2.930,4	9,3	1.404,7	92,1
<b>VIII - DEFICIT PRESUPUESTARIO</b>	<b>4.993,2</b>	<b>-</b>	<b>6.920,7</b>	<b>-</b>	<b>1.927,5</b>	<b>38,6</b>

(x) Incluye gastos, 1972: 72,1, 1973: 40,5

NOTA: Se han desagregado las cifras del rubro "Transferencias", las que en el artículo 1° del proyecto de ley adjunto, integran la Sección "Erogaciones Corrientes".

**PRELIMINAR DE LA ADMINISTRACION NACIONAL**

**CUENTA DE ANUENIO - INVERSION**

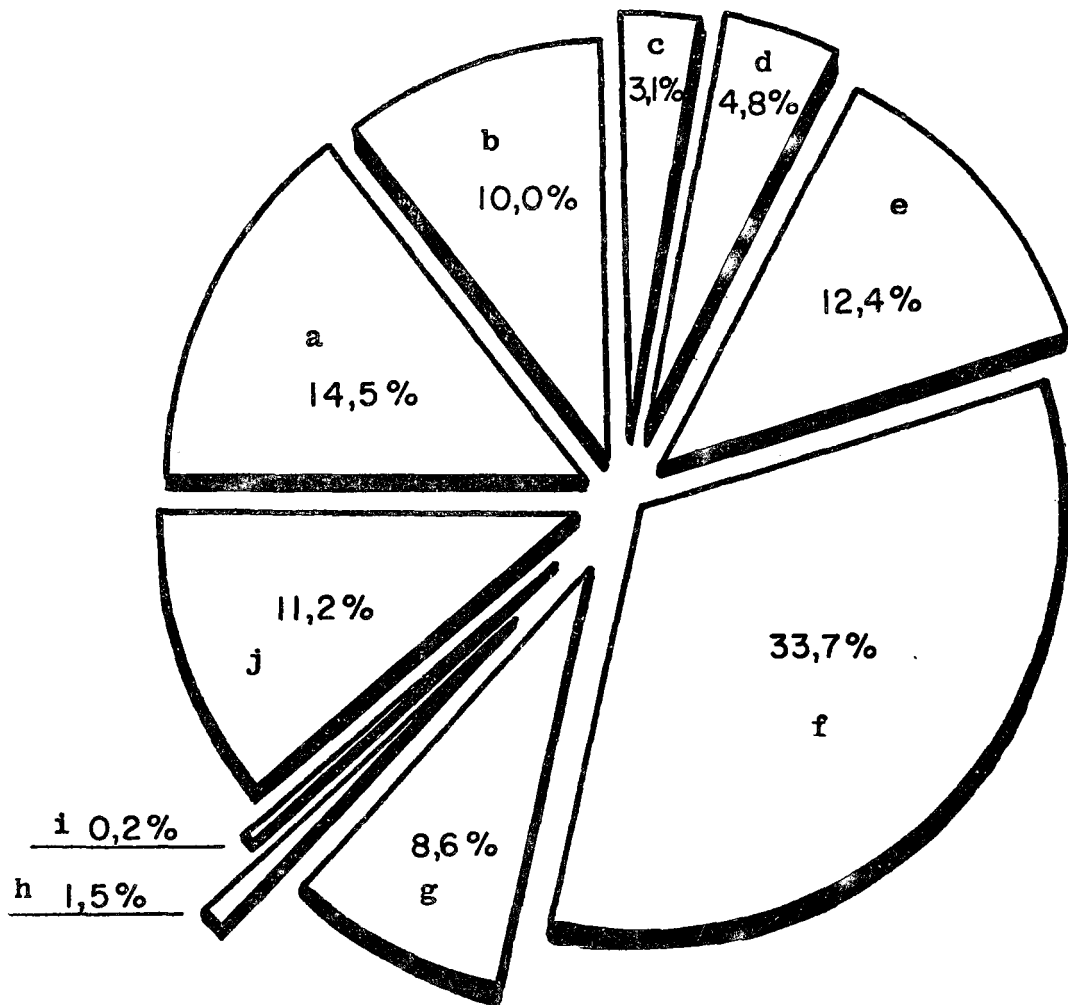
- en millones de \$ -

CONCEPTO	EJERCICIO 1972				EJERCICIO 1973				DIFERENCIA	
	Administra- ción Central	Cuentas Especia- les	Organismos Descentra- lizados	TOTAL	Administra- ción Central	Cuentas Especia- les	Organismos Descentra- lizados	TOTAL	Importe	%
<b>I - RECURSOS CORRIENTES</b>	<b>13.562,0</b>	<b>1.827,7</b>	<b>4.873,0</b>	<b>20.262,7</b>	<b>20.705,9</b>	<b>2.559,2</b>	<b>7.278,6</b>	<b>30.543,7</b>	<b>10.281,0</b>	<b>50,7</b>
Tributarios	11.285,0	330,4	3.091,8	14.707,2	18.071,8	730,9	4.117,1	22.919,8	8.212,6	55,8
No Tributarios	2.277,0	1.497,3	1.781,2	5.555,5	2.634,1	1.828,3	3.161,5	7.623,9	2.068,4	37,2
<b>II - EGREGACIONES CORRIENTES</b>	<b>12.587,6</b>	<b>1.290,1</b>	<b>4.412,3</b>	<b>18.270,0</b>	<b>18.944,1</b>	<b>1.884,6</b>	<b>5.894,8</b>	<b>26.723,5</b>	<b>8.453,5</b>	<b>46,3</b>
- Gastos de Operación										
Personal	6.209,1	379,0	2.887,2	9.575,3	10.049,1	554,4	3.711,6	14.315,1	4.739,8	49,5
Bienes y Servicios no Personales	1.657,3	436,9	1.121,2	3.215,4	2.224,5	601,2	1.664,6	4.490,3	1.274,9	39,6
- Intereses y gastos de la deuda pública	(m)1.043,6	9,3	73,6	1.126,5	(m)1.274,0	13,5	244,3	1.531,8	405,3	36,0
Internos	407,1	-	29,1	436,2	629,7	8,1	221,2	859,0	422,8	98,9
Externos	564,4	9,3	44,5	618,2	803,8	5,4	23,1	832,3	14,1	2,3
- Transferencias al Sector Público										
Para déficit de explotación de Empresas	1.219,9	-	-	1.219,9	1.159,9	-	-	1.159,9	- 60,0	4,9
Para déficit de Provincias	1.273,9	271,1	12,3	1.557,3	2.194,6	503,6	13,9	2.712,1	1.154,8	74,1
Otras transferencias	289,4	19,7	48,3	367,4	969,8	126,2	113,1	1.209,1	841,7	229,1
- Transferencias al Sector Privado										
Pasividades	947,1	-	-	947,1	1.142,6	-	-	1.142,6	195,5	20,6
Enseñanza Privada	355,3	-	-	355,3	498,6	-	-	498,6	143,3	40,3
Otras transferencias	82,0	174,1	189,7	405,8	51,0	85,7	147,3	284,0	- 121,8	30,0
- Crédito de Emergencia	-	-	-	-	50,0	-	-	50,0	50,0	-
- Economías a realizar	- 500,0	-	-	- 500,0	- 670,0	-	-	- 670,0	- 170,0	34,0
<b>III - AHORRO</b>	<b>994,4</b>	<b>537,6</b>	<b>460,7</b>	<b>1.992,7</b>	<b>1.761,8</b>	<b>674,6</b>	<b>1.383,8</b>	<b>3.820,2</b>	<b>1.827,5</b>	<b>-</b>
<b>IV - EGREGACIONES DE CAPITAL</b>	<b>3.672,9</b>	<b>990,4</b>	<b>3.542,0</b>	<b>8.205,3</b>	<b>5.335,9</b>	<b>1.214,9</b>	<b>5.846,3</b>	<b>12.397,1</b>	<b>4.191,8</b>	<b>51,1</b>
- Inversión Física										
Bienes	264,7	219,0	268,4	752,1	351,5	257,8	332,6	941,9	- 189,8	- 25,2
Trabajos Públicos	1.185,2	380,6	2.250,4	3.816,2	1.897,7	478,4	4.044,8	6.420,9	2.604,7	68,2
- Transferencias al Sector Público										
Aporte a Empresas	25,0	-	-	25,0	25,6	4,5	-	30,1	5,1	20,4
Aporte a Provincias	1.484,3	120,5	417,5	2.032,3	1.705,1	148,0	586,8	2.439,9	407,4	20,0
Otras transferencias	24,6	14,4	3,2	44,2	118,8	83,4	321,8	534,0	489,8	1.108,1
- Transferencias al Sector Privado	9,7	105,4	182,6	297,7	19,7	72,1	131,2	223,0	- 74,7	- 25,1
- Inversión financiera en Empresas del Estado	677,2	-	-	677,2	688,2	-	-	688,2	- 9,0	- 1,3
- Otras inversiones	92,0	150,6	417,9	660,4	689,3	170,7	419,1	1.269,1	608,7	95,2
- Crédito de Emergencia	-	-	-	-	50,0	-	-	50,0	50,0	-
- Economías a realizar	- 100,0	-	-	- 100,0	- 200,0	-	-	- 200,0	- 100,0	-
<b>V - OTROS RECURSOS DE CAPITAL</b>	<b>50,0</b>	<b>231,6</b>	<b>179,7</b>	<b>461,3</b>	<b>-</b>	<b>139,6</b>	<b>325,3</b>	<b>464,9</b>	<b>3,6</b>	<b>0,8</b>
<b>VI - NECESIDAD DE FINANCIAMIENTO (IV - III - V)</b>	<b>2.628,5</b>	<b>221,2</b>	<b>2.901,6</b>	<b>5.751,3</b>	<b>3.574,1</b>	<b>400,7</b>	<b>4.137,2</b>	<b>8.112,0</b>	<b>2.360,7</b>	<b>41,0</b>
<b>VII - USO NETO DEL CREDITO</b>	<b>500,0</b>	<b>16,2</b>	<b>308,3</b>	<b>824,5</b>	<b>- 65,7</b>	<b>47,1</b>	<b>1.261,3</b>	<b>1.262,7</b>	<b>438,2</b>	<b>53,1</b>
- Interno	200,0	8,7	48,8	257,5	- 17,7	- 62,0	842,7	732,0	377,3	108,2
Uso del crédito	839,1	6,8	130,1	976,0	1.103,5	3,3	1.076,6	2.185,4	1.209,4	123,9
Amortización de la deuda	539,1	0,1	81,3	620,5	1.153,2	72,3	226,9	1.452,4	831,9	134,1
- Externo	200,0	8,5	259,5	468,0	- 19,0	116,1	431,6	529,7	60,7	12,8
Uso del crédito	1.725,7	24,9	345,1	2.095,7	2.912,4	116,1	447,2	3.475,7	1.380,0	63,8
Amortización de la deuda	1.523,7	15,4	85,6	1.624,7	2.930,4	-	15,6	2.946,0	1.319,3	81,1
<b>VIII - RESERVAS</b>	<b>-</b>	<b>1,9</b>	<b>64,5</b>	<b>66,4</b>	<b>-</b>	<b>1,7</b>	<b>69,7</b>	<b>71,4</b>	<b>5,0</b>	<b>7,5</b>
<b>IX - DEFICIT PRESUPUESTARIO</b>	<b>2.128,5</b>	<b>206,9</b>	<b>2.657,8</b>	<b>4.993,2</b>	<b>3.639,8</b>	<b>355,3</b>	<b>2.925,6</b>	<b>6.820,7</b>	<b>1.827,5</b>	<b>38,6</b>

(\*) Incluye gastos 1972: 72,1, 1973: 40,3

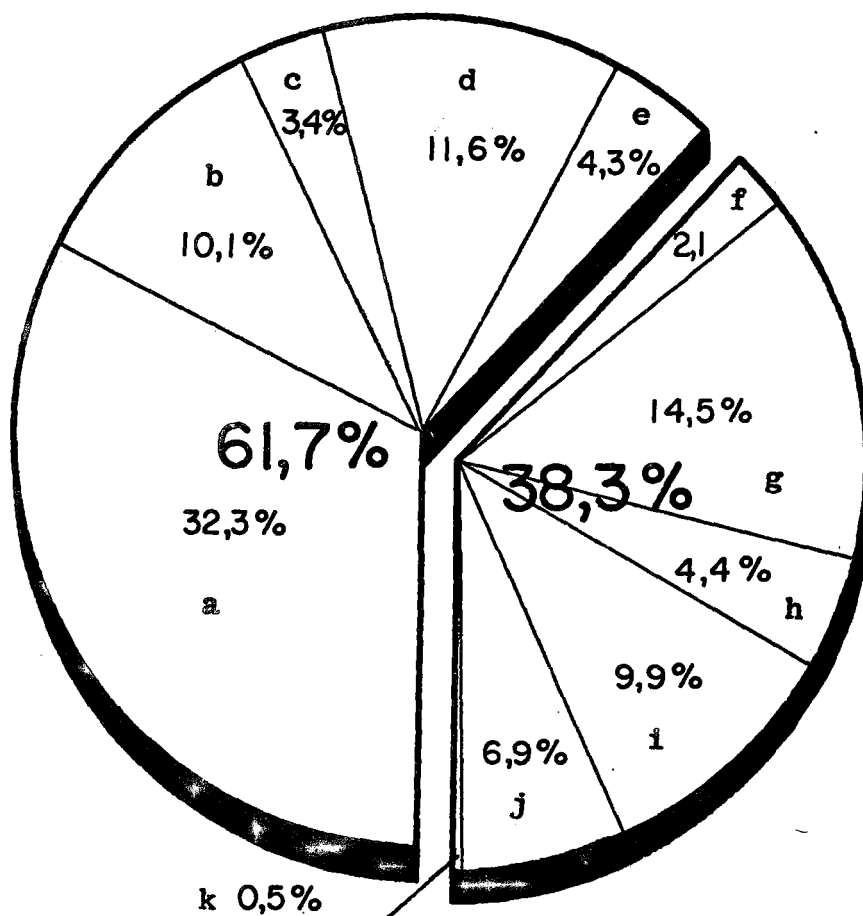
NOTA: Se han desagregado las cifras del rubro "transferencias", las que en el artículo 1° del proyecto de ley adjunto, integran la Sección "Egrecaciones Corrientes".

# DESTINO DE LAS EROGACIONES



	en miles de \$	%
a-ADMINISTRACION GENERAL	6.417.681,2	14,5
b-DEFENSA	4.433.572,0	10,0
c-SEGURIDAD	1.369.494,9	3,1
d-SANIDAD	2.128.454,6	4,8
e-CULTURA Y EDUCACION	5.511.917,4	12,4
f-DESARROLLO DE LA ECONOMIA	14.969.587,2	33,7
g-BIENESTAR SOCIAL	3.803.755,5	8,6
h-CIENCIA Y TECNICA	683.806,8	1,5
i-GASTOS A CLASIFICAR	100.000,0	0,2
j-DEUDA PUBLICA	4.970.831,2	11,2
<b>SUBTOTAL</b>	<b>44.389.100,8</b>	<b>100,0</b>
<b>ECONOMIAS A REALIZAR</b>	<b>870.000,0</b>	
<b>TOTAL GENERAL</b>	<b>43.519.100,8</b>	

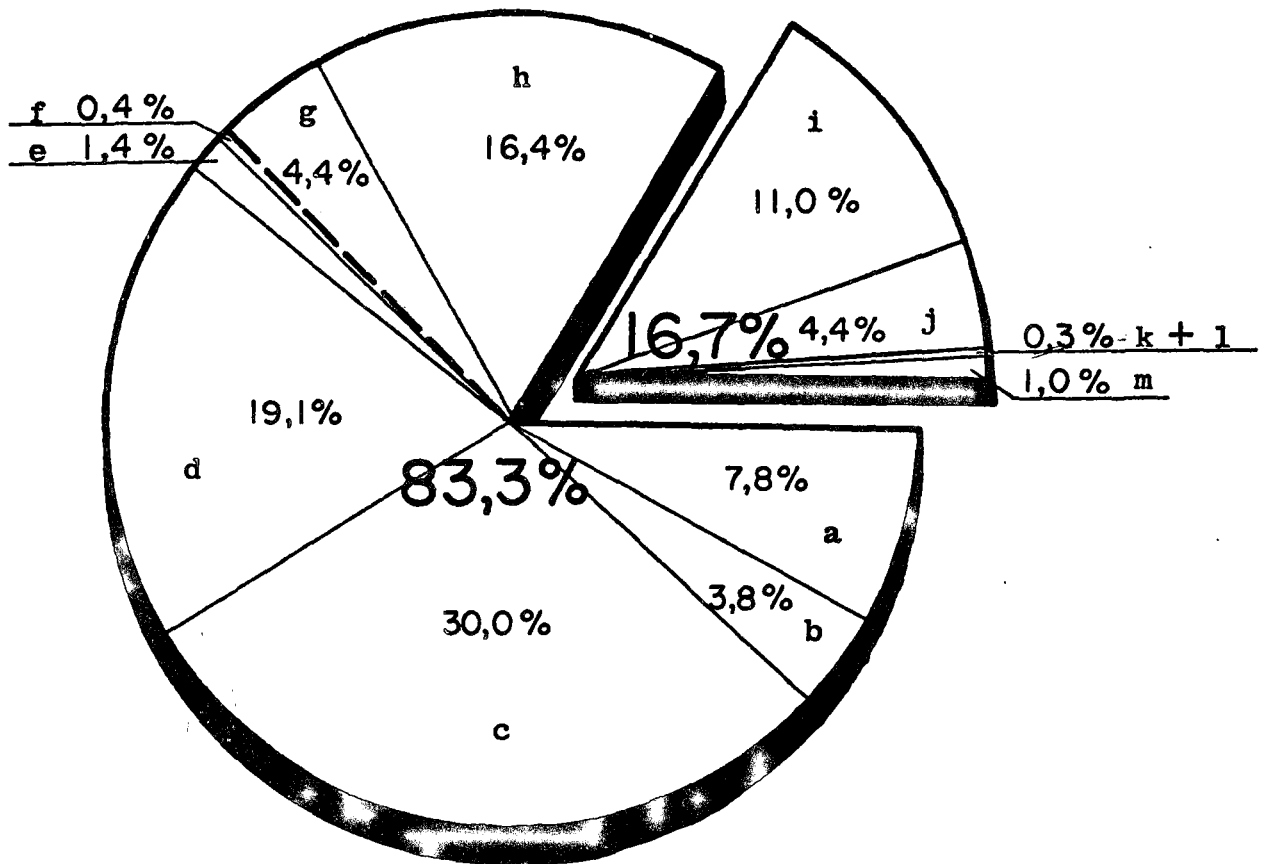
# COMPOSICION ECONOMICA DE LAS EROGACIONES



	em miles de \$	%
<b><u>EROGACIONES CORRIENTES</u></b>	<b><u>27.393,5</u></b>	<b><u>61,7</u></b>
a-PERSONAL	14.315,1	32,3
b-BIENES Y SERVICIOS NO PERSONALES	4.490,3	10,1
c-INTERESES Y GASTOS DE LA DEUDA PUBLICA	1.531,8	3,4
d-TRANSFERENCIAS AL SECTOR PUBLICO	5.131,1	11,6
e-TRANSFERENCIAS AL SECTOR PRIVADO	1.925,2	4,3
<b><u>EROGACIONES DE CAPITAL</u></b>	<b><u>16.995,6</u></b>	<b><u>38,3</u></b>
f-BIENES	941,9	2,1
g-TRABAJOS PUBLICOS	6.420,9	14,5
h-INVERSION FINANCIERA	1.957,3	4,4
i-AMORTIZACION DE LA DEUDA PUBLICA	4.398,4	9,9
j-TRANSFERENCIAS AL SECTOR PUBLICO	3.054,1	6,9
k-TRANSFERENCIAS AL SECTOR PRIVADO	223,0	0,5
<b><u>TOTAL EROGACIONES</u></b>	<b><u>44.389,1</u></b>	<b><u>100,0</u></b>

NOTA: En la composición de las cifras, se ha adoptado el mismo temperamento observado en los esquemas de ahorro-inversión

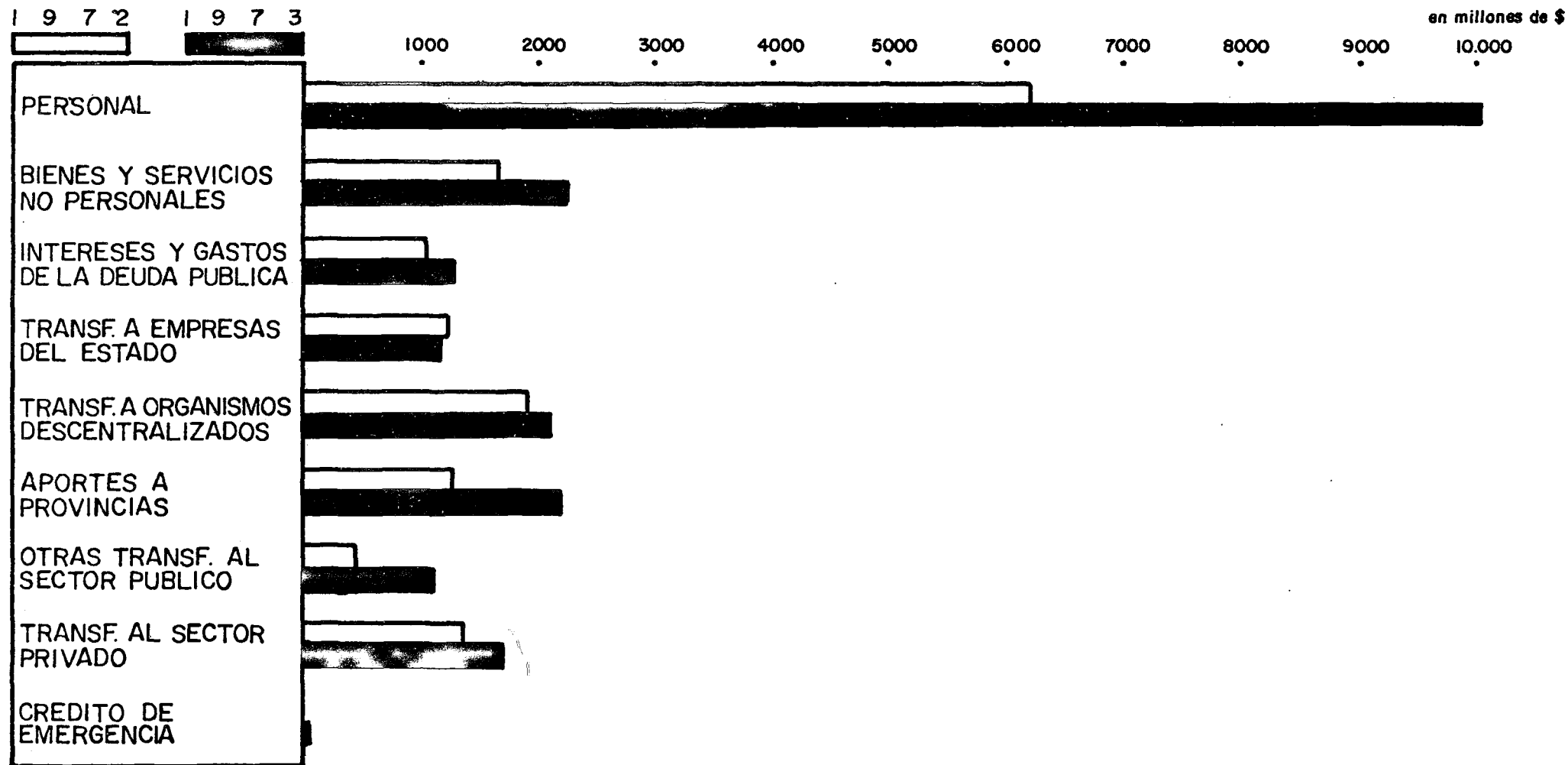
# ORIGEN DE LOS RECURSOS



	en miles de \$	%
<b><u>INGRESOS CORRIENTES</u></b>	<b><u>30.543.709,3</u></b>	<b><u>83,3</u></b>
<b><u>TRIBUTARIOS</u></b>	<b><u>22.919.732,8</u></b>	<b><u>62,5</u></b>
a-SOBRE LOS INGRESOS	2.845.960,7	7,8
b-SOBRE EL PATRIMONIO	1.391.800,0	3,8
c-SOBRE LA PRODUCCION, EL CONSUMO Y LAS TRANSACCIONES	10.999.429,6	30,0
d-SOBRE EL COMERCIO EXTERIOR	7.008.028,7	19,1
e-APORTES DE PREVISION DE ASISTENCIA SOCIAL	507.330,1	1,4
f-OTROS INGRESOS TRIBUTARIOS	167.183,7	0,4
<b><u>NO TRIBUTARIOS</u></b>	<b><u>7.623.976,5</u></b>	<b><u>20,8</u></b>
g-TASAS Y TARIFAS	1.623.089,8	4,4
h-OTROS INGRESOS NO TRIBUTARIOS	6.000.886,7	16,4
<b><u>INGRESOS DE CAPITAL</u></b>	<b><u>6.126.080,9</u></b>	<b><u>16,7</u></b>
i-FONDO NACIONAL DE INVERSIONES	4.017.900,0	11,0
j-USO DEL CREDITO	1.643.277,0	4,4
k-REEMBOLSO DE PRESTAMOS	29.077,5	0,1
l-VENTAS DE ACTIVO FIJO	62.205,1	0,2
m-OTROS INGRESOS DE CAPITAL	373.621,3	1,0
<b><u>RECURSOS TOTALES (*)</u></b>	<b><u>36.669.790,2</u></b>	<b><u>100,0</u></b>

(\*) Sin deducir remanentes de Ctas. Especiales y Org. Descentralizados

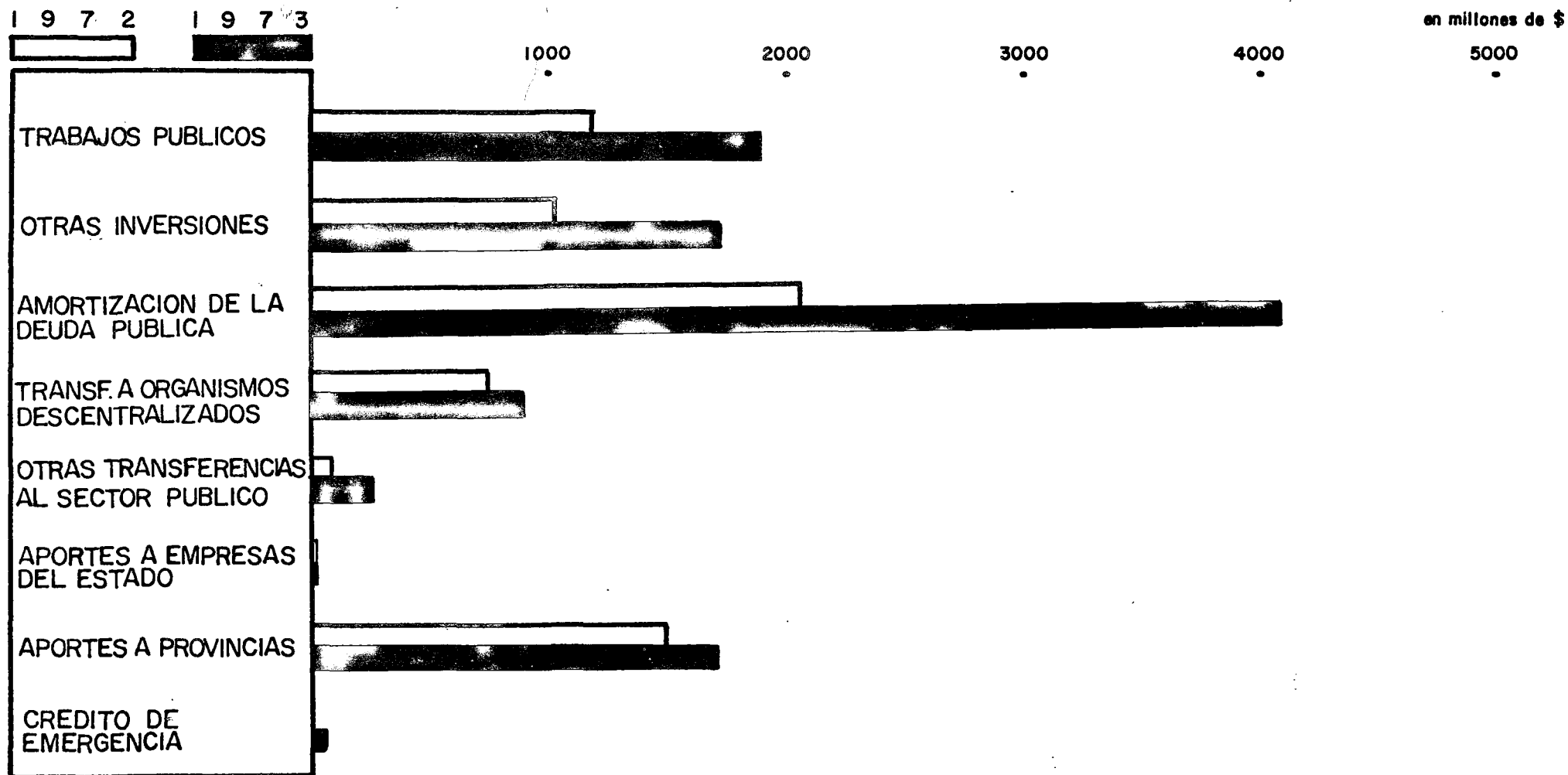
# EROGACIONES CORRIENTES A ATENDER POR LA TESORERIA GENERAL DE LA NACION 1972-1973



- X -



# EROGACIONES DE CAPITAL A ATENDER POR LA TESORERIA GENERAL DE LA NACION 1972-1973



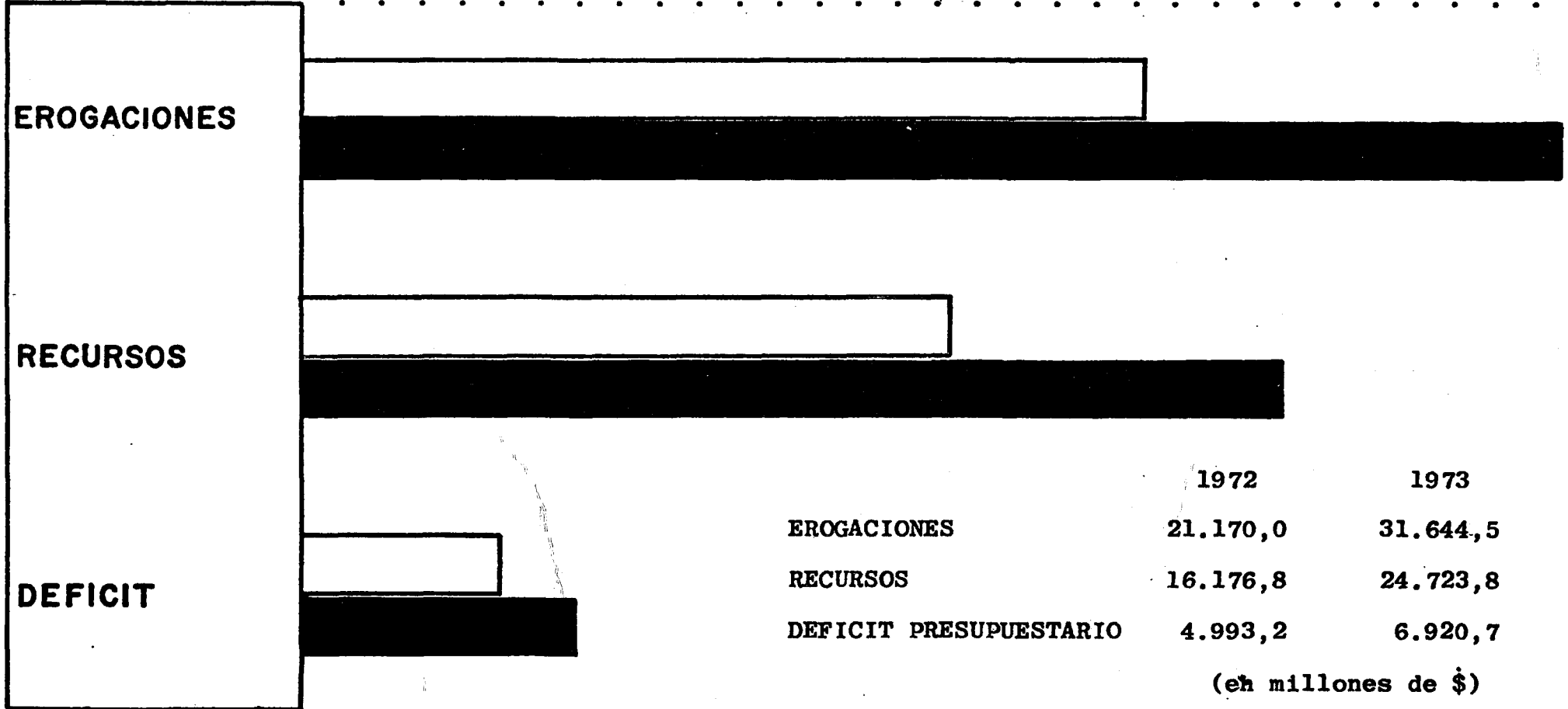
# TESORO NACIONAL

## DEFICIT PRESUPUESTARIO 1972-1973

1 9 7 2      1 9 7 3

en miles de millones de \$

. 2 . 4 . 6 . 8 . 10 . 12 . 14 . 16 . 18 . 20 . 22 . 24 . 26 . 28 . 30 . 32



BUENOS AIRES, 30 de diciembre de 1972

En uso de las atribuciones conferidas por el artículo 5° del Estatuto de la Revolución Argentina,

EL PRESIDENTE DE LA NACION ARGENTINA

SANCIONA Y PROMULGA CON FUERZA DE LEY:

ARTICULO 1°.- Fijase en la suma de CUARENTA Y TRES MIL QUI-  
NIENTOS DIEZ Y NUEVE MILLONES CIEN MIL OCHOCIENTOS PESOS -  
(\$ 43.519.100.800), el Presupuesto General de la Administración  
Nacional (Administración Central, Cuentas Especiales y Organismos  
Descentralizados) para el ejercicio de 1973, con destino al  
cumplimiento de las finalidades que se indican a continuación.  
que se detallan por función en planilla n° 1 y analíticamente en  
planillas n°s. 2 a 5 anexas al presente artículo:

Finalidad	Total	En miles de pesos	
		Erogaciones Corrientes	Erogaciones de Capital
Administración General	6.417.681.2	6.130.753.3	286.927.9
Defensa	4.433.572.0	3.469.599.7	963.972.3
Seguridad	1.369.494.9	1.203.363.4	166.131.5
Sanidad	2.128.454.6	1.356.385.3	772.069.3
Cultura y Educación	5.511.917.4	5.051.245.5	460.671.9
Desarrollo de la Economía	14.969.587.2	8.478.518.4	6.491.068.8
Bienestar Social	3.803.755.5	3.048.410.1	755.345.4
Ciencia y Técnica	683.806.8	579.203.9	104.602.9
Gastos a Clasificar	100.000.0	100.000.0	-
Deuda Pública	4.970.831.2	1.253.116.1	3.717.715.1
	<u>44.389.100.8</u>	<u>30.670.595.7</u>	<u>13.718.505.1</u>
Economías a realizar	870.000.0	670.000.0	200.000.0
TOTAL:	<u>43.519.100.8</u>	<u>30.000.595.7</u>	<u>13.518.505.1</u>

# El Poder Ejecutivo Nacional

ARTICULO 2°.- Estímase en la suma de TREINTA Y SEIS MIL QUINIENTOS NOVENTA Y OCHO MILLONES TRESCIENTOS OCHENTA Y TRES MIL QUINIENTOS PESOS (\$ 36.598.383.500) el cálculo de recursos destinado a atender las erogaciones a que se refiere el artículo 1°, de acuerdo con la distribución que se indica a continuación y el detalle que figura en planillas nros. 6 a 8 anexas al presente artículo:

	En miles de pesos
Recursos del Tesoro Nacional	24.723.841.2
Corrientes	20.705.941.2
De Capital	4.017.900.0
Recursos específicos de Cuen <u>tas</u> Es <u>peciales</u>	2.818.247.0
Recursos específicos de Orga <u>nismos</u> Descentralizados	9.127.702.0
	<hr/>
	36.669.790.2
A deducir:	
Recursos remanentes de Cuen <u>tas</u> Es <u>peciales</u>	1.663.6
Recursos remanentes de Or <u>ganismos</u> Descentralizados	69.743.1
	<hr/>
TOTAL :	36.598.383.5

ARTICULO 3°.- Como consecuencia de lo establecido en los artículos precedentes estímase el siguiente balance preventivo, cuyo detalle figura en la planilla n° 9 anexa al presente artículo:

# El Poder Ejecutivo Nacional

	En miles de pesos
Erogaciones (Artículo 1°)	43.519.100.8
Recursos (Artículo 3°)	<u>36.598.383.5</u>
DEFICIT :	6.920.717.3

ARTICULO 4°.- Los importes que en concepto de "Gastos Figurativos" se incluyen en la planilla n° 10, anexa al presente artículo, constituyen autorizaciones legales para imputar las erogaciones a sus correspondientes créditos, según el origen de los aportes y contribuciones para Cuentas Especiales y Organismos Descentralizados, hasta las sumas que para cada caso se establecen en sus respectivos cálculos de recursos.

ARTICULO 5°.- El Poder Ejecutivo podrá disponer las reestructuraciones y modificaciones que considere necesarias, incluido cambio de finalidad, función, jurisdicción e inciso, dentro de la suma total fijada por el artículo 1° y los Gastos Figurativos.

Autorízase asimismo al Poder Ejecutivo para introducir en los presupuestos de los Servicios de Cuentas Especiales y Organismos Descentralizados las ampliaciones o reducciones que, de acuerdo con las necesidades de los Servicios y dentro de las posibilidades financieras, sean indispensables para su desenvolvimiento.

ARTICULO 6°.- Autorízase al Poder Ejecutivo para distribuir los créditos de la presente ley por programas y por partidas y a introducir modificaciones en dicha distribución, quedando derogadas a estos efectos las disposiciones que se le opongan.

# El Poder Ejecutivo Nacional

Las modificaciones que se realicen en la finalidad Ciencia y Técnica, requerirán la previa intervención de la Secretaría de Planeamiento y Acción de Gobierno - Subsecretaría de Ciencia y Técnica.

ARTICULO 7°.- El Poder Ejecutivo podrá realizar las operaciones de crédito que resultaren necesarias para atender las erogaciones contenidas en la presente ley que se financien con recursos provenientes del uso del crédito, para las cuales no cuenta con la autorización pertinente, pudiendo a tales efectos emitir valores de la deuda pública en cantidad suficiente. El Poder Ejecutivo podrá sustituir total o parcialmente esta financiación, destinando a esos efectos recursos de rentas generales u otros, en la medida que lo permita la recaudación.

ARTICULO 8°.- Fijase para el ejercicio de 1973 en la suma de CIENTO CINCUENTA MILLONES DE PESOS (\$ 150.000.000) el límite máximo de la autorización para hacer uso, transitoriamente, del crédito a corto plazo a que se refieren las disposiciones vigentes sobre la materia, independientemente de las operaciones, también transitorias, autorizadas por el artículo 33 de la Ley N° 11.672, modificada por el artículo 34 de la Ley N° 16.432 y por la Ley N° 16.911.

ARTICULO 9°.- Los Organismos Descentralizados, los Servicios de Cuentas Especiales y las empresas de propiedad total o parcial del Estado, prepararán a principio del ejercicio y mantendrán actualizado en su transcurso, la proyección de recaudaciones y pagos que se estima se han de producir, conforme a las normas de procedimiento que al efecto dicte el Ministerio de Hacienda

# El Poder Ejecutivo Nacional

y Finanzas.

ARTICULO 10.- El Poder Ejecutivo formulará presupuestos de transacciones en divisas para la Administración Nacional y para cada una de las empresas cuya nómina figura en el artículo 16 de esta ley, quedando facultado para ajustar sus asignaciones.

Las distintas jurisdicciones y empresas referidas en el párrafo anterior, presentarán al Ministerio de Hacienda y Finanzas, antes del 31 de enero de 1973, los pertinentes proyectos de presupuestos de transacciones en divisas, de conformidad con las normas de procedimiento oportunamente dictadas por dicho Ministe-rio.

Hasta tanto se aprueben dichos presupuestos, se considerarán prorrogados los vigentes al 31 de diciembre de 1972, caducando esta autorización a todos sus efectos y en forma automática para aquellos responsables que no cumplimenten la elevación prevista antes del 31 de enero de 1973.

Asimismo, las demás empresas de mayoría estatal, remitirán al Ministerio de Hacienda y Finanzas, a título informativo, antes del 31 de enero de 1973, su propio presupuesto de divisas, conforme a las normas que al efecto se dicten por conducto de ese Ministerio.

ARTICULO 11.- Limitase a un año el plazo establecido por el artículo 36 de la Ley de Contabilidad para los residuos pasivos. Queda en suspenso hasta el 31 de diciembre de 1973, el plazo de un año a que se refiere el artículo 32 de la Ley de Contabilidad, con respecto a los libramientos correspondientes a los e-jercicios de 1970 y posteriores que se encuentren en la Tesore-ría General de la Nación, aún cuando dicho plazo se hubiere cumplido con anterioridad a la vigencia de la presente ley.

No obstante el Ministerio de Hacienda y Finanzas podrá autorizar la cancelación de los libramientos que por su carácter o condi-

# El Poder Ejecutivo Nacional

ciones no sea necesario mantener en vigencia.

ARTICULO 12.- Hasta tanto se completen las tareas tendientes a hacer efectiva la descentralización de los organismos hospitalarios a que se refiere la Ley N° 19.337, los mismos mantendrán la figuración presupuestaria vigente al 31 de diciembre de 1972. En su oportunidad el Poder Ejecutivo dispondrá los ajustes presupuestarios necesarios para el cumplimiento de la citada Ley N° 19.337.

ARTICULO 13.- Todos los fondos con destino específico, establecidos en la legislación vigente, deberán ser incluidos en el Presupuesto General de la Administración Nacional manteniendo las normas legales y reglamentarias que se refieren a su distribución y afectación.

A tales efectos, para los que aún no hayan sido incorporados, las distintas jurisdicciones responsables elevarán al Ministerio de Hacienda y Finanzas, antes del 31 de enero próximo una propuesta para su incorporación junto con las informaciones pertinentes referidas a cada uno de ellos.

Como consecuencia de la presente disposición, queda autorizado el Poder Ejecutivo para incrementar el cálculo de recursos y el total de erogaciones fijados por la presente ley, sin variar el resultado del balance preventivo a que se refiere el artículo 3° de la misma.

ARTICULO 14.- El Poder Ejecutivo podrá disponer la utilización transitoria de fondos que legalmente tengan afectación especial, con cargo de reintegro, siempre que dicha utilización no interfiera el cumplimiento de los compromisos a financiar con los mismos, ni implique postergar el pago de obligaciones contraídas.

Exceptúase de lo dispuesto precedentemente a los fondos del



# *El Poder Ejecutivo Nacional*

Sistema Nacional de Previsión Social que solo podrán destinarse al pago de obligaciones emergentes de las disposiciones legales que lo rigen.

ARTICULO 15.- Las distintas jurisdicciones incluidas en la presente ley, solo podrán comprometer al 31 de mayo de 1973, hasta el 40% de los créditos que le hubieren sido acordados para cada inciso.

El Poder Ejecutivo reglamentará los alcances de la presente disposición y podrá disponer las excepciones que resulten necesarias ante justificadas modalidades de contratación que así lo requieran.

ARTICULO 16.- El Poder Ejecutivo, antes del 31 de diciembre de 1972, aprobará una proyección de fuentes y usos de fondos para el ejercicio 1973 de las empresas que se indican a continuación:

**1 - Ministerio de Obras y Servicios Públicos**

Yacimientos Petrolíferos Fiscales  
Agua y Energía Eléctrica  
Yacimientos Carboníferos Fiscales  
Gas del Estado  
Empresa Líneas Marítimas Argentinas  
Empresa Flota Fluvial del Estado Argentino  
Administración General de Puertos  
Ferrocarriles Argentinos  
Aerolíneas Argentinas  
Subterráneos de Buenos Aires  
Empresa Nacional de Telecomunicaciones

**2 - Ministerio de Defensa**

Construcción de Vivienda para la Armada  
Seguro Aeronáutico - Empresa del Estado

**3 - Ministerio de Industria y Minería**

Dirección Nacional de Industrias del Estado  
Yacimientos Mineros de Agua de Dionisio

**4 - Ministerio de Comercio**

Comercial Inmobiliaria y Financiera - Empresa Nacional

# El Poder Ejecutivo Nacional

5 - Ministerio de Hacienda y Finanzas

Instituto Nacional de Reaseguros

Con posterioridad dichas empresas presentarán sus respectivos Planes de Acción y Presupuestos Analíticos de Gastos, conformados a dichas proyecciones, en la forma y término que establezca el Poder Ejecutivo.

Hasta tanto sean aprobados los Planes de Acción y Presupuestos Analíticos de gastos de cada una de esas empresas, registrará el vigente al 31 de diciembre de 1972 con las limitaciones que establezca el Poder Ejecutivo.

ARTICULO 17.- Sustitúyese el artículo 17 de la Ley N° 18.881 incorporado a la Ley N° 11.672 (Complementaria Permanente de Presupuesto) por el siguiente:

"Facúltase al Poder Ejecutivo para declarar canceladas las  
"deudas que organismos del Estado, incluso Empresas, cualquier  
"sea su denominación o naturaleza jurídica, mantengan con  
"el Tesoro Nacional en concepto de contribuciones para atender  
"der Planes de Obras de dichos organismos, anticipos con cargo  
"de reintegro y pagos efectuados por el Tesoro, por cuenta  
"de aquellos, pendientes de cancelación.

"A tal efecto queda autorizado el Poder Ejecutivo para realizar las operaciones contables a que diera lugar la aplicación

# El Poder Ejecutivo Nacional

"ción de la autorización conferida precedentemente y disponer  
"la forma en que debenser registrada dichas cancelaciones en  
"los respectivos organismos.

ARTICULO 18.- Incorpórase a la Ley N° 11.672 (Complementaria  
Permanente de Presupuesto) el artículo 16 de la Ley N° 19.407.

ARTICULO 19.- Comuníquese, publíquese, dése a la Dirección Na  
cional del Registro Oficial y archívese.

LEY N° 20066



Dr. JORGE WEHBE  
MINISTRO DE HACIENDA Y FINANZAS

**TOTAL DE EROGACIONES**  
**ADMINISTRACION CENTRAL, CUENTAS ESPECIALES Y ORGANISMOS DESCENTRALIZADOS**  
**EN MILLES DE PESOS.**

PLANILLA NRO. 1  
 ANEXO AL ARTICULO NRO. 1

FINALIDAD FUNCION	TOTAL	EROGACIONES CORRIENTES	EROGACIONES DE CAPITAL
<b>1- ADMINISTRACION GENERAL</b>			
10- ADMINISTRACION FISCAL	566.583,4	539.870,9	26.712,5
20- CONTROL FISCAL	24.009,5	23.996,5	13,0
30- LEGISLACION	85.531,1	69.225,1	16.306,0
40- JUSTICIA	355.674,7	329.970,7	25.704,0
50- ASUNTOS EXTERIORES	376.191,0	364.310,3	11.880,7
60- CULTO	12.227,5	11.287,5	940,0
90- ADMINISTRACION GENERAL SIN DISCRIPINAR	4.997.464,0	4.792.092,3	205.371,7
<b>TOTAL FINALIDAD 1</b>	<b>6.417.681,2</b>	<b>6.130.753,3</b>	<b>286.927,9</b>
<b>2- DEFENSA</b>			
01- EJERCITO	1.613.232,7	1.312.847,3	300.385,4
10- ARMADA	1.281.538,7	952.026,8	329.511,9
20- AERONAUTICA	915.262,7	651.588,4	263.674,3
90- DEFENSA SIN DISCRIPINAR	623.537,9	553.137,2	70.400,7
<b>TOTAL FINALIDAD 2</b>	<b>4.433.572,0</b>	<b>3.469.599,7</b>	<b>963.972,3</b>
<b>3- SEGURIDAD</b>			
01- POLICIA INTERIOR	611.063,9	555.393,9	55.670,0
10- POLICIA DE FRONTERAS	249.823,5	218.872,6	30.950,9
20- POLICIA PARITIVA	206.974,1	182.117,6	24.856,5
30- RECLUSION Y CORRECCION	185.236,8	146.182,7	39.054,1
90- SEGURIDAD SIN DISCRIPINAR	116.396,6	100.796,6	15.600,0
<b>TOTAL FINALIDAD 3</b>	<b>1.369.494,9</b>	<b>1.203.363,4</b>	<b>166.131,5</b>
<b>4- SANIDAD</b>			
01- SALUD PUBLICA	563.481,7	930.963,2	32.518,5
10- SERVICIOS SANITARIOS	1.394.152,9	677.802,1	716.350,8
90- SANIDAD SIN DISCRIPINAR	170.820,0	147.620,0	23.200,0
<b>TOTAL FINALIDAD 4</b>	<b>2.128.454,6</b>	<b>1.356.385,3</b>	<b>772.069,3</b>

**TOTALES ASIGNACIONES**  
**ADMINISTRACION CENTRAL, CUENTAS ESPECIALES Y ORGANISMOS DESCENTRALIZADOS**  
**EN MILES DE PESOS**

PLANILLA NRO. 1

ANEXO AL ARTICULO NRO

FINALIDAD FUNCION	TOTAL	ASIGNACIONES CORRIENTES	ASIGNACIONES DE CAPITAL
<b>5- CULTURA Y EDUCACION</b>			
01- CULTURA	69.082,6	56.569,2	12.513,4
10- EDUCACION ELEMENTAL	1.559.480,9	1.519.302,3	40.178,6
20- EDUCACION MEDIA Y TECNICA	1.719.969,4	1.659.753,9	60.215,5
30- EDUCACION SUPERIOR Y UNIVERSITARIA	1.041.088,6	932.969,0	108.119,6
90- CULTURA Y EDUCACION SIN DISCRIMINAR	1.122.295,9	882.651,1	239.644,8
<b>TOTAL FINALIDAD 5</b>	<b>5.511.917,4</b>	<b>5.051.245,5</b>	<b>460.671,9</b>
<b>6- DESARROLLO DE LA ECONOMIA</b>			
05- AGRICULTURA, GANADERIA Y RECURSOS NATURALES NO MINERALES	807.832,8	713.008,6	94.824,2
10- ENERGIA Y COMBUSTIBLES	424.964,4	91.478,1	333.486,3
20- CANTERAS Y MINAS	89.179,9	19.987,2	69.192,7
30- INDUSTRIAS	1.804.485,1	1.250.592,9	553.892,2
35- TURISMO	29.800,0	27.100,0	2.700,0
40- TRANSPORTE	2.917.493,2	1.600.325,9	1.317.167,3
45- INFRAESTRUCTURA VIAL	4.453.900,0	1.351.800,0	3.102.100,0
50- COMUNICACIONES	1.137.378,1	1.066.777,5	70.600,6
60- COMERCIO Y ALMACENAJE	916.915,5	708.464,3	210.451,2
70- SEGUROS Y FINANZAS	51.835,1	11.375,1	40.460,0
90- DESARROLLO DE LA ECONOMIA SIN DISCRIMINAR	2.365.803,1	1.645.608,8	720.194,3
<b>TOTAL FINALIDAD 6</b>	<b>14.969.587,2</b>	<b>8.478.518,4</b>	<b>6.491.068,8</b>
<b>7- BIENESTAR SOCIAL</b>			
01- SEGURIDAD SOCIAL	1.467.256,6	1.381.359,7	85.896,9
10- VIVIENDA	379.183,2	21.966,0	357.217,2
20- ASISTENCIA SOCIAL	99.954,8	87.862,4	12.092,4
30- INFORMACION Y ESPARCIMIENTO	311.856,8	236.593,3	75.263,5
90- BIENESTAR SOCIAL SIN DISCRIMINAR	1.545.504,1	1.320.628,7	224.875,4
<b>TOTAL FINALIDAD 7</b>	<b>3.803.755,5</b>	<b>3.048.410,1</b>	<b>755.345,4</b>

**TOTAL DE EROGACIONES**  
**ADMINISTRACION CENTRAL, CUENTAS ESPECIALES Y ORGANISMOS DESCENTRALIZADOS**  
**EN MILES DE PESOS**

PLANTILLA NRO. 1  
 ANEXO AL ARTICULO NRO. 1

FINALIDAD FUNCION	TOTAL	EROGACIONES CORRIENTES	EROGACIONES DE CAPITAL
<b>8- CIENCIA Y TECNICA</b>			
01- CAPACITACION Y PROMOCION CIENTIFICO-TECNICA	51.669,7	49.078,7	2.591,0
10- INVESTIGACION Y DESARROLLO	401.215,8	321.529,6	79.686,2
90- CIENCIA Y TECNICA SIN DISCRIMINAR	230.921,3	208.595,6	22.325,7
<b>TOTAL FINALIDAD 8</b>	<b>683.806,8</b>	<b>579.203,9</b>	<b>104.602,9</b>
<b>9- GASTOS A CLASIFICAR</b>			
01- A CLASIFICAR POR DISTRIBUCION	100.000,0	100.000,0	-
<b>TOTAL FINALIDAD 9</b>	<b>100.000,0</b>	<b>100.000,0</b>	
<b>0- DEUDA PUBLICA</b>			
01- DEUDA PUBLICA	4.970.831,2	1.253.116,1	3.717.715,1
<b>TOTAL FINALIDAD 0</b>	<b>4.970.831,2</b>	<b>1.253.116,1</b>	<b>3.717.715,1</b>
<b>SUBTOTAL</b>	<b>44.389.100,8</b>	<b>30.670.595,7</b>	<b>13.718.505,1</b>
<b>ECONOMIAS A REALIZAR</b>	<b>870.000,0</b>	<b>670.000,0</b>	<b>200.000,0</b>
<b>TOTAL GENERAL</b>	<b>43.519.100,8</b>	<b>30.000.595,7</b>	<b>13.518.505,1</b>

TOTAL DE ERROGACIONES  
ADMINISTRACION CENTRAL, CUENTAS ESPECIALES Y ORGANISMOS DESCENTRALIZADOS  
EN MILES DE PESOS

PLANILLA NRO. 2  
ANEXA AL ARTICULO NRO. 1  
RESUMEN DE LAS PLANILLAS 3, 4, 5

SECCIONES 1 Y 2  
CARACTERES 0, 1 Y 2

FINALIDAD FUNCION CARACTER	SECCION 1 - ERROGACIONES CORRIENTES				SECCION 4 - ERROGACIONES DE CAPITAL				TOTAL
	SECTOR 1 OPERACION		SECTOR 3 TRANSACCIONES		SECTOR 4 INVERSION FISICA		SECTOR 5 INVERSION FINANCIERA		
	INCISO 11 PERSONAL NO PERS.	INCISO 12 D. Y SERV. LA DEUDA	INCISO 31 PARA INC. CORRIENTES DE CAPITAL	INCISO 32 PARA INC. CORRIENTES DE CAPITAL	INCISO 41 BIENES DE CAPITAL	INCISO 43 TRABAJOS PUBLICOS	INCISO 51 INVERSION FINANCIERA	INCISO 51 INVERSION FINANCIERA	
10 - ADMINISTRACION GENERAL									
0 - ADMINISTRACION FISCAL									
0 - ADMINISTRACION CENTRAL	346,940,4	130,905,4	10,770,3	-	490,716,1	16,431,7	9,540,8	-	26,197,5
1 - CUENTAS ESPECIALES	44,443,8	4,702,0	-	-	49,145,8	519,0	-	-	35,0
TOTAL FUNCION 10	413,403,2	115,607,4	10,770,3	-	539,861,9	17,151,7	9,540,8	-	26,712,5
20 - CONTROL FISCAL									
0 - ADMINISTRACION CENTRAL	23,006,9	189,6	-	-	23,196,5	13,0	-	-	13,0
TOTAL FUNCION 20	23,006,9	189,6	-	-	23,196,5	13,0	-	-	13,0
30 - LEGISLACION									
0 - ADMINISTRACION CENTRAL	99,119,1	30,112,0	-	-	69,231,1	16,304,0	-	-	16,304,0
TOTAL FUNCION 30	99,119,1	30,112,0	-	-	69,231,1	16,304,0	-	-	16,304,0
40 - JUSTICIA									
0 - ADMINISTRACION CENTRAL	293,203,9	34,941,6	100,0	-	328,145,5	18,349,0	7,320,0	-	25,704,0
1 - CUENTAS ESPECIALES	545,0	1,000,0	-	-	1,545,0	-	-	-	1,545,0
TOTAL FUNCION 40	293,748,9	35,941,6	100,0	-	329,690,5	18,349,0	7,320,0	-	25,704,0
50 - ASUNTOS EXTERIORES									
0 - ADMINISTRACION CENTRAL	101,028,0	134,039,0	127,492,9	-	362,559,9	7,000,7	6,000,0	-	11,000,7
TOTAL FUNCION 50	101,028,0	134,039,0	127,492,9	-	362,559,9	7,000,7	6,000,0	-	11,000,7
60 - CULTO									
0 - ADMINISTRACION CENTRAL	-	-	11,207,9	-	11,207,9	-	940,0	-	940,0
TOTAL FUNCION 60	-	-	11,207,9	-	11,207,9	-	940,0	-	940,0
90 - ADMINISTRACION GENERAL SIN DISCRIMINAR									
0 - ADMINISTRACION CENTRAL	503,525,0	131,034,0	109,0	2,212,042,2	1,710,759,2	6,046,012,0	27,027,4	62,379,4	90,557,0
1 - CUENTAS ESPECIALES	23,037,7	37,276,8	100,0	9,025,8	69,440,3	48,943,7	16,279,0	1,500,0	92,371,0
2 - ORGANISMOS DESCENTRALIZADOS	34,201,3	7,120,8	11,000,0	1,110,3	53,432,4	4,312,5	13,320,0	13,703,0	31,941,5
TOTAL FUNCION 90	622,764,0	215,431,6	130,000,0	2,222,178,3	1,770,199,2	6,792,027,3	77,309,4	16,279,0	205,371,7
TOTAL FINALIDAD 1	1,314,377,9	515,162,7	15,027,0	2,371,027,0	1,710,759,2	6,130,759,3	134,239,0	16,279,0	206,927,9
2 - DEFENSA									
01 - EJERCITO									
0 - ADMINISTRACION CENTRAL	694,350,9	314,545,7	-	-	1,008,896,6	2,320,2	219,300,5	-	227,706,7
1 - CUENTAS ESPECIALES	21,036,3	34,376,0	-	-	55,412,3	62,226,7	30,432,0	-	148,070,7
TOTAL FUNCION 01	915,387,2	348,921,7	-	-	1,064,308,9	291,426,9	249,732,5	-	375,777,4
100 - AERONAUTICA									
0 - ADMINISTRACION CENTRAL	694,780,4	233,006,0	-	2,205,4	930,991,8	54,039,3	307,471,6	-	1,292,502,7
TOTAL FUNCION 100	694,780,4	233,006,0	-	2,205,4	930,991,8	54,039,3	307,471,6	-	1,292,502,7

PLANILLA MODIFICADO NRO. 1  
RESUMEN DE LAS PLANILLAS 3, 4, 5

TOTAL DE ERGACIONES  
ADMINISTRACION CENTRAL, CUENTAS ESPECIALES Y ORGANISMOS DESCENTRALIZADOS  
EN MILES DE PESOS

SECCIONES 1 Y 4  
CAPITULOS 0, 1 Y 2

FINALIDAD FUNCION CARACTER	SECCION 1 - ERGACIONES CORRIENTES		SECCION 2 - ERGACIONES CORRIENTES		SECCION 3 - ERGACIONES CORRIENTES		SECCION 4 - ERGACIONES CORRIENTES		SECCION 5 - ERGACIONES CORRIENTES		SECCION 6 - ERGACIONES CORRIENTES		TOTAL ERGACIONES DE CAPITAL
	SECCION 1 OPERACION PERSONAL	SECCION 1 INCISO 11 MO PERS.	SECCION 2 INT. DE LA DEUDA	SECCION 2 INCISO 21 INT. DE LA DEUDA	SECCION 3 TRANSFERENCIAS PARA FIN. ERGACIONES CORRIENTES DE CAPITAL	SECCION 3 INCISO 31 ERGACIONES CORRIENTES DE CAPITAL	SECCION 4 INVERSION FISICA BIENES DE TRABAJOS PUBLICOS	SECCION 4 INCISO 41 CAPITAL	SECCION 5 INVERSION FINANCIERA	SECCION 5 INCISO 51 INVERSION FINANCIERA	SECCION 6 APORT. DE LA DEUDA	SECCION 6 INCISO 61 APORTACION DE LA DEUDA	
0 - ADMINISTRACION CENTRAL	425.020,2	282.440,7	-	-	433,9	437.894,8	6.010,9	240.026,4	-	-	-	-	244.044,3
1 - CUENTAS ESPECIALES	7.749,0	15.644,0	-	-	-	23.415,0	16.332,0	-	-	-	-	-	18.432,0
2 - ORGANISMOS DESCENTRALIZADOS	244,4	12,2	-	-	-	258,6	1.194,0	-	-	-	-	-	1.454,6
TOTAL FUNCION 20	433.013,6	218.118,9	-	-	433,9	451.568,4	23.422,9	240.026,4	-	-	-	-	263.474,3
90 - DEFENSA SIN DISCRIMINAR	-	-	-	-	-	-	-	-	-	-	-	-	-
0 - ADMINISTRACION CENTRAL	342.744,9	85.124,5	-	-	82.043,9	529.927,3	13.245,7	59.473,0	-	-	-	-	64.720,7
1 - CUENTAS ESPECIALES	11.779,9	11.200,6	-	-	209,0	23.199,9	3.080,0	680,0	-	-	-	-	3.689,0
2 - ORGANISMOS DESCENTRALIZADOS	-	-	-	-	-	-	-	-	-	-	-	-	-
TOTAL FUNCION 90	374.564,8	96.325,1	-	-	82.252,9	553.127,2	16.325,7	59.073,0	-	-	-	-	70.400,7
TOTAL FINALIDAD 2	2.420.329,2	959.393,7	4.100,0	4.100,0	86.776,0	3.449.599,7	116.540,0	649.431,9	-	-	-	-	983.972,3
3 - SEGURIDAD	-	-	-	-	-	-	-	-	-	-	-	-	-
C1 - POLICIA INTERIOR	-	-	-	-	-	-	-	-	-	-	-	-	-
0 - ADMINISTRACION CENTRAL	472.278,9	60.550,0	-	7.000,0	15,0	540.843,9	23.110,0	12.310,0	-	-	16.000,0	-	594.284,0
1 - CUENTAS ESPECIALES	11.000,0	3.950,0	-	-	-	14.950,0	2.950,0	-	-	-	-	-	2.250,0
TOTAL FUNCION 01	484.278,9	64.100,0	-	7.000,0	15,0	555.793,9	26.060,0	12.310,0	-	-	16.000,0	-	596.534,0
10 - POLICIA MARITIMA	-	-	-	-	-	-	-	-	-	-	-	-	-
0 - ADMINISTRACION CENTRAL	189.155,8	27.749,9	-	-	-	216.905,7	9.009,9	18.801,0	-	-	-	-	245.706,6
1 - CUENTAS ESPECIALES	16,0	1.929,9	-	-	-	1.945,9	2.940,0	-	-	-	-	-	4.885,9
TOTAL FUNCION 10	189.171,8	29.679,8	-	-	-	218.851,6	11.949,9	18.801,0	-	-	-	-	250.592,5
20 - POLICIA NAUTICA	-	-	-	-	-	-	-	-	-	-	-	-	-
0 - ADMINISTRACION CENTRAL	124.439,3	16.904,3	-	-	-	141.343,6	12.926,1	2.748,4	-	-	-	-	144.092,0
1 - CUENTAS ESPECIALES	6.264,0	31.990,0	-	-	239,0	40.773,0	9.140,0	-	-	-	-	-	40.913,0
TOTAL FUNCION 20	130.703,3	48.894,3	-	-	239,0	182.116,6	22.066,1	2.748,4	-	-	-	-	184.995,0
30 - PREVISION Y CORRECCION	-	-	-	-	-	-	-	-	-	-	-	-	-
0 - ADMINISTRACION CENTRAL	105.007,2	90.917,0	-	-	337,0	196.261,2	30.010,9	27.039,0	-	-	-	-	223.317,1
1 - CUENTAS ESPECIALES	60,0	6.141,5	-	-	-	6.201,5	1.031,0	1.000,0	-	-	-	-	7.232,5
TOTAL FUNCION 30	105.067,2	97.058,5	-	-	337,0	202.462,7	31.041,9	28.039,0	-	-	-	-	230.549,6
90 - SEGURIDAD SIN DISCRIMINAR	-	-	-	-	-	-	-	-	-	-	-	-	-
0 - ADMINISTRACION CENTRAL	88.043,1	12.733,5	-	-	-	100.776,6	2.149,0	13.453,0	-	-	-	-	116.276,6
1 - CUENTAS ESPECIALES	88.043,1	12.733,5	-	-	-	100.776,6	2.149,0	13.453,0	-	-	-	-	116.276,6
TOTAL FUNCION 90	97.705,3	190.047,1	7.000,0	7.000,0	611,0	1.209.343,0	72.792,1	73.339,0	-	-	16.000,0	-	1.269.489,9
TOTAL FINALIDAD 3	-	-	-	-	-	-	-	-	-	-	-	-	-
4 - SANIDAD	-	-	-	-	-	-	-	-	-	-	-	-	-
01 - SALUD PUBLICA	-	-	-	-	-	-	-	-	-	-	-	-	-
0 - ADMINISTRACION CENTRAL	180.913,9	39.751,9	30,0	30,0	21.039,4	250.076,0	5.091,2	7.080,0	-	-	-	-	262.277,0
1 - CUENTAS ESPECIALES	445,0	2.076,2	3,0	3,0	1.449,7	3.170,9	5.170,9	2.780,0	-	-	-	-	7.970,0
2 - ORGANISMOS DESCENTRALIZADOS	208.591,5	66.800,2	-	-	-	277.130,0	3.219,4	2.219,0	-	-	-	-	270.019,0
TOTAL FUNCION 01	390.950,4	108.628,3	33,0	33,0	22.489,1	329.976,9	13.481,5	12.079,0	-	-	-	-	340.266,0
10 - SERVICIOS SANITARIOS	-	-	-	-	-	-	-	-	-	-	-	-	-
0 - ADMINISTRACION CENTRAL	-	150,0	-	-	3.000,0	3.150,0	-	-	-	-	-	-	3.150,0



TOTAL DE ERROGACIONES  
ADMINISTRACION CENTRAL, CUENTAS ESPECIALES Y ORGANISMOS DESCENTRALIZADOS  
EN MILES DE PESOS

PLANILLA MRO. 2  
ANEZA AL ARTICULO MRO. 1  
RESUMEN DE LAS PLANILLAS 3, 4 y 5

SFCCIONES 1 Y 4  
CAPACERES 0, 1 Y 2

FINALIDAD FUNCION CARACTER	SECCION 1 - ERROGACIONES CORRIENTES										SECCION 4 - ERROGACIONES DE CAPITAL		TOTAL ERROGACIONES DE CAPITAL
	SECTOR 1 OPERACION		SECTOR 2 INT. DE LA DEUDA		SECTOR 3 TRANSFERENCIAS		SECTOR 4 INVERSION FISICA		SECTOR 5 INVERSION FINANCIERA		SECTOR 6 AMORT. DE LA DEUDA		
	INCISO 11 PERSONAL NO PERS.	INCISO 12 MATERIALES NO PERS.	INCISO 21 INVERSION EN DEUDA LA DEUDA	INCISO 31 ERROGACIONES CORRIENTES DE CAPITAL	INCISO 32 ERROGACIONES CORRIENTES DE CAPITAL	INCISO 41 INVERSION EN CAPITAL	INCISO 42 INVERSION EN PUBLICOS	INCISO 51 INVERSION EN FINANCIERA	INCISO 52 INVERSION EN FINANCIERA	INCISO 61 AMORT. DE LA DEUDA	INCISO 62 AMORT. DE LA DEUDA	ERROGACIONES DE CAPITAL	
1.- CUENTAS ESPECIALES	3.703,8	870,0	670,0	2.366,0	5.000,0	10.823,8	968,0	968,0	14.700,0	200,0	15.668,8	26.691,6	
2.- ORGANISMOS DESCENTRALIZADOS	432.851,4	198.388,1	29.631,3	2.987,5	-	683.828,3	20.719,6	642.861,0	2.805,0	34.097,2	700.482,8	1.384.311,1	
TOTAL FUNCION 10	436.555,2	199.258,1	30.301,3	5.287,5	5.000,0	677.652,1	21.687,6	642.861,0	17.505,0	34.297,2	716.390,8	1.394.152,9	
90.- SANIDAD SIN DISCRIPINAR													
0.- ADMINISTRACION CENTRAL	1.125.683,0	18.937,0	-	-	-	147.620,0	3.190,0	20.010,0	-	-	23.200,0	170.820,0	
TOTAL FUNCION 90	1.125.683,0	18.937,0	-	-	-	147.620,0	3.190,0	20.010,0	-	-	23.200,0	170.820,0	
TOTAL FINALIDAD 4	932.736,6	326.655,4	30.336,3	30.416,6	7.030,4	1.356.339,3	44.318,1	675.949,0	17.505,0	34.297,2	772.059,3	2.128.454,6	
5.- CULTURA Y EDUCACION													
01.- CULTURA													
0.- ADMINISTRACION CENTRAL	16.199,0	4.004,3	-	4.557,8	-	24.761,1	1.045,8	1.716,3	-	-	2.761,5	27.522,6	
1.- CUENTAS ESPECIALES	8.277,8	2.319,0	-	-	-	11.232,8	1.050,0	8.000,0	-	-	9.050,0	19.477,8	
2.- ORGANISMOS DESCENTRALIZADOS	15.481,4	3.416,7	-	876,2	741,0	20.515,3	1.496,9	70,0	-	-	1.564,9	22.082,2	
TOTAL FUNCION 01	40.658,2	9.736,0	-	5.434,0	741,0	56.509,2	2.726,9	9.786,3	-	-	12.313,4	69.082,6	
10.- EDUCACION ELEMENTAL													
0.- ADMINISTRACION CENTRAL	1.222.485,4	77.259,6	-	212.724,5	-	1.512.449,5	11.291,0	26.300,0	-	-	11.291,0	1.523.740,5	
1.- CUENTAS ESPECIALES	300,0	1.100,0	-	160,0	-	1.500,0	30,9	56,7	-	-	87,6	1.587,6	
2.- ORGANISMOS DESCENTRALIZADOS	5.295,5	80,3	-	-	-	5.332,8	30,9	56,7	-	-	87,6	5.420,4	
TOTAL FUNCION 10	1.228.037,9	78.439,9	-	212.824,5	-	1.519.382,3	11.621,9	26.356,7	-	-	11,6	1.539.480,9	
20.- EDUCACION MEDIA Y TECNICA													
0.- ADMINISTRACION CENTRAL	835.037,9	14.021,0	-	276.259,0	-	1.124.208,9	2.519,0	408,8	-	-	3.127,8	1.129.335,9	
1.- CUENTAS ESPECIALES	538,6	15.477,2	-	16.214,2	-	17.210,0	439,8	46.800,0	-	-	47.239,8	63.724,0	
2.- ORGANISMOS DESCENTRALIZADOS	501.459,8	15.780,0	-	50,7	0,3	517.330,8	4.982,7	4.344,0	-	-	9.340,7	526.679,5	
TOTAL FUNCION 20	1.337.936,3	45.278,2	-	276.259,1	0,3	1.659.739,9	8.141,5	52.074,0	-	-	40.219,3	1.719.949,4	
30.- EDUCACION SUPERIOR Y UNIVERSITARIA													
0.- ADMINISTRACION CENTRAL	65.279,4	5.260,2	-	17.264,2	-	67.803,8	342,8	2,000,0	-	-	342,8	68.370,6	
1.- CUENTAS ESPECIALES	797.322,2	42.734,6	30,0	4.714,6	340,0	845.161,2	27.313,8	77.048,6	-	-	374,4	850.718,0	
2.- ORGANISMOS DESCENTRALIZADOS	862.691,6	47.994,6	30,0	21.982,8	340,0	932.969,0	27.876,6	79.048,6	-	-	374,4	1.011.089,6	
TOTAL FUNCION 30	1.625.293,2	96.000,4	60,0	43.961,6	680,0	1.545.933,0	55,2	156,6	-	-	751,6	1.629.178,2	
90.- CULTURA Y EDUCACION SIN DISCRIPINAR													
0.- ADMINISTRACION CENTRAL	406.063,7	76.677,3	-	94.416,0	4.113,0	583.472,0	16.595,0	187.489,0	-	51,0	122.131,0	705.603,0	
1.- CUENTAS ESPECIALES	9.050,8	5.120,0	-	-	100,0	5.120,0	50,0	2.800,0	-	-	2.850,0	7.270,0	
2.- ORGANISMOS DESCENTRALIZADOS	215.766,9	44.302,5	64,8	20.646,4	4.017,3	294.029,1	33.642,7	72.514,1	5.831,0	2.256,0	115.463,0	409.492,0	
TOTAL FUNCION 90	621.881,4	126.100,8	64,8	125.068,4	8.030,3	882.631,1	50.287,7	181.999,1	5.031,0	2.307,0	230.444,0	1.122.225,9	
TOTAL FINALIDAD 9	4.091.082,6	307.678,5	714,8	641.038,8	9.039,4	5.051.245,5	100.354,6	332.284,9	5.031,0	2.481,4	440.671,9	5.511.917,4	
6.- DESARROLLO DE LA ECONOMIA													
05.- AGRICULTURA, GANADERIA Y RECURSOS NATURALES NO RENOVABLES													
0.- ADMINISTRACION CENTRAL	81.121,3	13.714,2	-	2.259,4	902,0	98.096,9	6.372,6	5.020,0	-	-	11.392,6	109.487,7	
1.- CUENTAS ESPECIALES	102.416,4	65.119,5	-	432.846,0	281,3	571.449,2	18.019,4	7.16,0	-	-	31.215,6	602.664,6	

TOTAL DE ERGACIONES  
ADMINISTRACION CENTRAL, CUENTAS ESPECIALES Y ORGANISMOS DESCENTRALIZADOS  
EN MILES DE PESOS

PLANTILLA MOD. 2  
ANEXO AL ARTICULO MOD. 1  
RESUMEN DE LAS PLANILLAS 1, 1, 1

SECCIONES 1 Y 4 CARACTERES 0, 1 Y 2	SECCION 1 - ERGACIONES CORRIENTES										SECCION 4 - ERGACIONES DE CAPITAL		TOTAL
	SECTOR 1 OPERACION PERSONAL	SECTOR 2 INT. DE LA DEUDA	SECTOR 3 TRANSFERENCIAS PARA FIM. ERGACIONES CORRIENTES DE CAPITAL	TOTAL ERGACIONES CORRIENTES	SECTOR 4 INVERSION FISICA. BIENES DE TRABAJOS CAPITAL PUBLICOS	SECTOR 5 INVERSION FINANCIERA INCISO 51 INVERSION FINANCIERA	SECTOR 6 AMORT. DE LA DEUDA	TOTAL ERGACIONES DE LA DEUDA	SECTOR 6 INCISO 61 AMORTIZACION DE LA DEUDA	TOTAL ERGACIONES DE CAPITAL	TOTAL		
2 - ORGANISMOS DESCENTRALIZADOS	16,206.4	7,478.9	19,582.0	43,264.3	2,396.0	49,660.3	51,056.3	95,120.3		94,824.2	607,432.8		
TOTAL FUNCION 05	199,744.3	64,305.6	443,607.6	713,058.6	24,379.2	60,245.0	8,000.0	287,379.2	287,379.2	50,106.1	335,642.3		
10 - ENERGIA Y CCBUSTIBLES													
0 - ADMINISTRACION CENTRAL	10,667.8	1,109.3	96,030.0	72,462.1	39,510.0	42,300.0		207,379.2	207,379.2	287,379.2	335,642.3		
2 - ORGANISMOS DESCENTRALIZADOS	16,546.0	2,670.0		19,016.0	3,291.1	46,815.0		50,106.1	50,106.1	50,106.1	67,122.1		
TOTAL FUNCION 10	27,213.8	3,779.3	96,030.0	91,478.1	36,801.1	89,115.0		207,379.2	207,379.2	335,642.3	424,964.4		
20 - CANTERAS Y MINAS													
0 - ADMINISTRACION CENTRAL	12,686.6	1,300.6		13,987.2	8,589.1	34,726.8		45,192.7	45,192.7	45,192.7	59,179.9		
TOTAL FUNCION 20	12,686.6	1,300.6		13,987.2	8,589.1	34,726.8		45,192.7	45,192.7	45,192.7	59,179.9		
30 - INDUSTRIAS													
0 - ADMINISTRACION CENTRAL	10,798.4	1,123.6		11,922.0	439.8			9,246.6	9,246.6	9,246.6	21,278.6		
1 - CUENTAS ESPECIALES	24,643.3	32,776.7	149.0	62,829.0	13,284.0			13,284.0	13,284.0	13,284.0	76,113.0		
2 - ORGANISMOS DESCENTRALIZADOS	326,978.6	607,616.5	7,985.0	12,900.0	1,175,851.9	39,939.4		916,641.2	916,641.2	916,641.2	1,707,093.5		
TOTAL FUNCION 30	362,420.3	641,526.8	8,133.0	12,900.0	1,230,592.9	47,351.2		935,171.8	935,171.8	935,171.8	1,804,485.1		
35 - TURISMO													
2 - ORGANISMOS DESCENTRALIZADOS	4,827.0	16,873.0	3,400.0	27,100.0	2,700.0			2,700.0	2,700.0	2,700.0	29,800.0		
TOTAL FUNCION 35	4,827.0	16,873.0	3,400.0	27,100.0	2,700.0			2,700.0	2,700.0	2,700.0	29,800.0		
40 - TRANSPORTE													
0 - ADMINISTRACION CENTRAL	151,461.3	44,764.9	1,199,279.9	1,395,506.1	3,437.0	144,940.0		1,033,697.4	1,033,697.4	1,033,697.4	2,424,911.3		
1 - CUENTAS ESPECIALES	25,396.9	70,835.9	86,007.0	179,111.8	11,102.0	17,699.9		283,449.6	283,449.6	283,449.6	462,501.7		
TOTAL FUNCION 40	177,259.2	115,600.8	1,285,286.9	1,600,325.9	14,539.0	164,640.0		1,317,147.0	1,317,147.0	1,317,147.0	2,887,413.0		
45 - INFRAESTRUCTURA VIAL													
2 - ORGANISMOS DESCENTRALIZADOS	370,300.0	282,920.0	189,100.0	842,320.0	74,200.0	2,642,000.0		3,338,520.0	3,338,520.0	3,338,520.0	4,433,900.0		
TOTAL FUNCION 45	370,300.0	282,920.0	189,100.0	842,320.0	74,200.0	2,642,000.0		3,338,520.0	3,338,520.0	3,338,520.0	4,433,900.0		
50 - COMUNICACIONES													
0 - ADMINISTRACION CENTRAL	900,391.3	140,841.2	4,539.5	1,045,771.0	14,421.3	92,999.9		1,063,201.9	1,063,201.9	1,063,201.9	1,133,434.2		
1 - CUENTAS ESPECIALES	900,191.3	142,026.7	4,259.5	1,046,477.5	14,378.3	94,220.3		1,065,076.1	1,065,076.1	1,065,076.1	1,133,434.2		
TOTAL FUNCION 50	1,800,582.6	282,867.9	8,799.0	2,092,248.5	28,800.0	187,220.2		2,128,278.0	2,128,278.0	2,128,278.0	2,266,868.4		
60 - COMERCIO Y ALMACENAJE													
0 - ADMINISTRACION CENTRAL	38,642.4	24,933.6		63,576.0	6,424.0			70,000.0	70,000.0	70,000.0	79,424.0		
1 - CUENTAS ESPECIALES	25,004.5	8,260.7		33,265.2	3,791.2			37,056.4	37,056.4	37,056.4	45,284.4		
2 - ORGANISMOS DESCENTRALIZADOS	161,396.1	81,384.0	41,804.0	284,584.1	23,934.0	24,700.0		308,518.1	308,518.1	308,518.1	386,996.5		
TOTAL FUNCION 60	225,043.0	114,578.3	63,608.0	281,225.3	31,149.2	49,400.0		315,674.5	315,674.5	315,674.5	411,704.9		
70 - SEGUROS Y FIANZAS													
0 - ADMINISTRACION CENTRAL	9,951.3	1,423.0		11,374.3	440.0			11,814.3	11,814.3	11,814.3	13,237.3		
2 - ORGANISMOS DESCENTRALIZADOS	9,951.3	1,423.0		11,374.3	440.0			11,814.3	11,814.3	11,814.3	13,237.3		
TOTAL FUNCION 70	19,902.6	2,846.0		22,748.6	880.0			23,628.6	23,628.6	23,628.6	26,474.6		
90 - DESARROLLO DE LA ECONOMIA SIN DISCIPLINAR													

TOTAL DE EROGACIONES  
ADMINISTRACION CENTRAL, CUENTAS ESPECIALES Y ORGANISMOS DESCENTRALIZADOS

REGIONES 1 Y 4  
CARACTERES 0, 1 Y 2

EN MILES DE PESOS

PLANILLA NRO. 2  
ANEXA AL ARTICULO NRO. 1  
RESUMEN DE LAS PLANILLAS 34.5

FINALIDAD FUNCION CARACTER	SECCION 1 - EROGACIONES CORRIENTES						SECCION 4 - EROGACIONES DE CAPITAL					
	SECTOR 1 OPERACION		SECTOR 2 INT. DE LA DEUDA	SECTOR 3 TRANSFERENCIAS		TOTAL EROGACIONES	SECTOR 4 INVERSION FISICA		SECTOR 5 INVERSION FINANCIERA	SECTOR 6 AMORT. DE LA DEUDA	TOTAL EROGACIONES	TOTAL
	INCISO 11 PERSONAL	INCISO 12 S. Y SERV. NO PERS.	INCISO 21 INT. DE LA DEUDA	INCISO 31 PARA FIN. EROGACIONES CORRIENTES	INCISO 32 PARA FIN. EROGACIONES DE CAPITAL	EROGACIONES CORRIENTES	INCISO 41 BIENES DE CAPITAL	INCISO 42 TRABAJOS PUBLICOS	INCISO 51 INVERSION FINANCIERA	INCISO 61 AMORTIZACION DE LA DEUDA	EROGACIONES DE CAPITAL	TOTAL
0 - ADMINISTRACION CENTRAL	942.375,7	137.575,2	6.497,5	277.128,3	25.600,0	1.389.176,7	24.727,4	130.850,0	448.403,6	25.502,0	629.483,0	2.018.659,7
1 - CUENTAS ESPECIALES	127.316,0	41.752,5	-	390,0	-	169.458,3	30.713,0	6.450,0	-	760,0	37.943,0	207.401,3
2 - ORGANISMOS DESCENTRALIZADOS	13.744,8	6.921,3	-	65.307,7	1.000,0	86.973,8	2.766,9	7.501,4	42.500,0	-	52.768,3	139.742,1
TOTAL FUNCION 90	1.083.436,5	186.248,8	6.497,5	342.826,0	26.600,0	1.645.608,8	58.207,3	144.801,4	490.903,6	26.262,0	720.194,3	2.365.803,1
TOTAL FINALIDAD 6	3.377.949,1	1.712.375,7	222.207,3	2.151.211,0	1.014.779,3	8.478.518,4	316.865,4	3.684.955,6	1.753.991,0	535.256,8	6.491.168,8	14.969.587,2
<b>7.- BIENESTAR SOCIAL</b>												
<b>01.- SEGURIDAD SOCIAL</b>												
0 - ADMINISTRACION CENTRAL	5.580,0	1.053,0	-	1.142.620,8	-	1.149.253,8	84,0	-	-	74.800,0	74.884,0	1.224.137,8
1 - CUENTAS ESPECIALES	4.832,4	5.849,3	-	50,0	-	10.731,7	120,0	-	-	-	120,0	10.851,7
2 - ORGANISMOS DESCENTRALIZADOS	147.478,6	73.833,6	-	60,0	-	221.374,2	7.772,9	3.120,0	-	-	10.892,9	232.267,1
TOTAL FUNCION 01	157.891,0	80.735,9	-	1.142.730,8	-	1.381.359,7	7.976,9	3.120,0	-	74.800,0	85.896,9	1.467.256,6
<b>10 - VIVIENDA</b>												
0 - ADMINISTRACION CENTRAL	6.827,3	1.400,0	-	5,0	-	8.232,3	900,0	315.717,2	-	-	316.617,2	324.249,5
1 - CUENTAS ESPECIALES	7.800,0	200,0	-	-	-	8.000,0	-	41.000,0	-	-	41.000,0	49.000,0
2 - ORGANISMOS DESCENTRALIZADOS	5.197,2	533,5	-	3,0	-	5.733,7	200,0	-	-	-	200,0	5.933,7
TOTAL FUNCION 10	19.824,5	2.133,5	-	8,0	-	21.966,0	500,0	356.717,2	-	-	357.217,2	379.183,2
<b>20 - ASISTENCIA SOCIAL</b>												
0 - ADMINISTRACION CENTRAL	46.443,3	20.357,1	-	6.110,0	5.500,0	78.412,4	4.179,0	5.913,4	-	-	10.092,4	88.504,8
1 - CUENTAS ESPECIALES	-	3.880,0	-	4.390,0	1.000,0	9.450,0	-	2.000,0	-	-	2.000,0	11.450,0
TOTAL FUNCION 20	46.443,3	24.237,1	-	10.700,0	6.500,0	87.862,4	4.179,0	7.913,4	-	-	12.092,4	99.954,8
<b>30 - INFORMACION Y ESPARCIMIENTO</b>												
0 - ADMINISTRACION CENTRAL	2.482,9	1.028,5	-	-	1.500,0	5.011,4	200,0	-	-	35.000,0	35.200,0	40.211,4
1 - CUENTAS ESPECIALES	104.720,7	84.785,0	-	24.896,2	17.000,0	231.581,9	18.313,5	14.750,0	-	7.600,0	40.663,5	271.645,4
TOTAL FUNCION 30	107.203,6	85.793,5	-	24.896,2	18.500,0	236.593,3	18.513,5	14.750,0	-	42.600,0	75.263,5	311.856,8
<b>90 - BIENESTAR SOCIAL SIN DISCRIMINAR</b>												
0 - ADMINISTRACION CENTRAL	199.523,5	49.621,9	-	282.371,0	28.044,0	559.560,4	6.178,1	27.255,0	-	-	33.433,1	592.993,5
1 - CUENTAS ESPECIALES	-	45.000,0	-	217.000,0	211.547,3	473.547,3	35.000,0	50.000,0	-	-	85.000,0	558.547,3
2 - ORGANISMOS DESCENTRALIZADOS	119.439,9	19.841,1	-	32.891,5	121.306,5	267.521,0	26.995,3	5.947,0	-	72.400,0	106.442,3	393.963,3
TOTAL FUNCION 90	318.963,4	108.503,0	-	532.262,5	560.897,8	1.320.628,7	69.273,4	33.202,0	-	122.400,0	224.875,4	1.545.504,1
TOTAL FINALIDAD 7	650.327,8	301.385,0	-	1.710.597,5	385.699,8	3.048.410,1	100.442,8	415.702,6	144.400,0	74.800,0	755.345,4	3.803.753,3
<b>8.- CIENCIA Y TECNICA</b>												
<b>01.- CAPACITACION Y PROMOCION CIENTIFICO-TECNICA</b>												
0 - ADMINISTRACION CENTRAL	-	-	-	5.664,4	-	5.664,4	-	-	-	-	-	5.664,4
2 - ORGANISMOS DESCENTRALIZADOS	6.887,0	1.325,7	-	32.801,0	2.400,6	43.414,3	2.591,0	-	-	-	2.591,0	46.005,3
TOTAL FUNCION 01	6.887,0	1.325,7	-	38.465,4	2.400,6	49.078,7	2.591,0	-	-	-	2.591,0	51.669,7
<b>10 - INVESTIGACION Y DESARROLLO</b>												
0 - ADMINISTRACION CENTRAL	15.081,6	4.889,6	-	1.121,6	-	21.092,8	6.206,7	2.170,0	-	-	8.376,7	29.469,5
1 - CUENTAS ESPECIALES	287,3	51.312,4	-	-	-	51.599,9	3.400,0	-	-	-	3.400,0	54.999,9
2 - ORGANISMOS DESCENTRALIZADOS	190.401,9	45.400,0	1.400,0	9.650,0	1.785,0	208.836,9	26.113,3	41.196,0	-	600,0	67.909,3	316.746,4
TOTAL FUNCION 10	205.770,8	101.602,2	1.400,0	10.771,6	1.785,0	221.529,6	35.726,2	43.366,0	-	600,0	79.686,2	401.215,8

TOTAL DE EROGACIONES  
ADMINISTRACION CENTRAL, CUENTAS ESPECIALES Y ORGANISMOS DESCENTRALIZADOS

EN MILES DE PESOS

PLANILLA NRO. 2  
ANEXA AL ARTICULO NRO  
RESUMEN DE LAS PLANILLAS

SECCIONES 1, 4 Y 6  
CARACTERES 0, 1 Y 2

FINALIDAD FUNCION CARACTER	SECCION 1 - EROGACIONES CORRIENTES					SECCION 4 - EROGACIONES DE CAPITAL					TOTAL EROGACIONES DE CAPITAL	TOTAL	
	SECTOR 1 OPERACION		SECTOR 2 INT. DE LA DEUDA	SECTOR 3 TRANSFERENCIAS		SECTOR 4 INVERSION FISICA		SECTOR 5 INVERSION FINANCIERA	SECTOR 6 AMORT. DE LA DEUDA	TOTAL			
	INCISO 11 PERSONAL	INCISO 12 B. Y SERV. NO PERS.	INCISO 21 INT. DE LA DEUDA	INCISO 31 PARA FIN. EROGACIONES CORRIENTES	INCISO 32 PARA FIN. EROGACIONES DE CAPITAL	EROGACIONES CORRIENTES	INCISO 41 BIENES DE CAPITAL	INCISO 42 TRABAJOS PUBLICOS	INCISO 51 INVERSION FINANCIERA	INCISO 61 AMORTIZACION DE LA DEUDA			DE
90 - CIENCIA Y TECNICA SIN DISCRIMINAR													
0 - ADMINISTRACION CENTRAL	512,0	1.800,7	-	295,0	82.000,0	84.608,5	13,5	-	-	-	13,5	84.622,0	
1 - CUENTAS ESPECIALES	-	4.132,4	-	2.215,5	-	6.347,9	567,0	-	-	-	567,0	6.914,9	
2 - ORGANISMOS DESCENTRALIZADOS	97.221,1	13.536,0	-	3.170,1	3.705,2	117.639,2	17.038,2	4.707,0	-	-	21.745,2	139.384,4	
TOTAL FUNCION 90	97.733,9	19.469,9	-	5.680,6	85.705,2	208.595,6	17.618,7	4.707,0	-	-	22.325,7	230.921,3	
TOTAL FINALIDAD 0	97.733,9	19.469,9	1.600,0	54.923,6	89.890,8	579.203,9	55.925,9	48.073,0	-	400,0	104.602,9	683.806,8	
9 - GASTOS A CLASIFICAR													
01 - A CLASIFICAR POR DISTRIBUCION													
0 - ADMINISTRACION CENTRAL	-	50.000,0	-	-	50.000,0	100.000,0	-	-	-	-	-	100.000,0	
TOTAL FUNCION 01	-	50.000,0	-	-	50.000,0	100.000,0	-	-	-	-	-	100.000,0	
TOTAL FINALIDAD 9	-	50.000,0	-	-	50.000,0	100.000,0	-	-	-	-	-	100.000,0	
0 - DEUDA PUBLICA													
01 - DEUDA PUBLICA													
0 - ADMINISTRACION CENTRAL	-	40.500,0	1.212.616,1	-	-	1.253.116,1	-	-	-	3.717.715,1	3.717.715,1	4.970.831,2	
TOTAL FUNCION 01	-	40.500,0	1.212.616,1	-	-	1.253.116,1	-	-	-	3.717.715,1	3.717.715,1	4.970.831,2	
TOTAL FINALIDAD 0	-	40.500,0	1.212.616,1	-	-	1.253.116,1	-	-	-	3.717.715,1	3.717.715,1	4.970.831,2	
TOTAL GENERAL	14.915.098,1	4.530.795,9	1.491.203,5	7.056.401,1	3.277.097,1	30.670.595,7	941.702,7	6.420.928,9	1.957.240,0	4.398.553,5	13.718.505,1	44.389.100,0	

TOTAL DE EROGACIONES  
ADMINISTRACION GENERAL  
EN MILES DE PESOS

PLANILLA NRO. 3  
ANEXA AL ARTICULO NRO. 1

SECCIONES 1 Y 4

CARACTER 0

FINALIDAD FUNCION JURISDICCION	SECCION 1 - EROGACIONES CORRIENTES					SECCION 4 - EROGACIONES DE CAPITAL					TOTAL EROGACIONES DE CAPITAL	TOTAL	
	SECTOR 1 OPERACION		SECTOR 2 INT. DE LA DEUDA	SECTOR 3 TRANSFERENCIAS		TOTAL	SECTOR 4 INVERSION FISICA		SECTOR 5 INVERSION FINANCIERA	SECTOR 6 AMORT. DE LA DEUDA			TOTAL
	INCISO 11 PERSONAL	INCISO 12 D. Y SERV. NO PERS.	INCISO 21 INT. DE LA DEUDA	INCISO 31 PARA FIN. EROGACIONES CORRIENTES	INCISO 32 PARA FIN. EROGACIONES DE CAPITAL	EROGACIONES CORRIENTES	INCISO 41 BIENES DE CAPITAL	INCISO 42 TRABAJO PUBLICOS	INCISO 51 INVERSION FINANCIERA	INCISO 61 AMORTIZACION DE LA DEUDA			EROGACIONES DE CAPITAL
1 - ADMINISTRACION GENERAL													
10 - ADMINISTRACION FISCAL													
32 - MINISTERIO DE HACIENDA Y FINANZAS													
91 - OBLIGACIONES A CARGO DEL TESORO	368.960,4	90.695,4	-	160,3	-	459.816,1	16.636,7	9.560,8	-	-	26.197,5	486.013,6	
TOTAL FUNCION 10	368.960,4	90.695,4	-	160,3	-	459.816,1	16.636,7	9.560,8	-	-	26.197,5	516.923,6	
20 - CONTROL FISCAL													
TRIBUNAL DE CUENTAS DE LA NACION	23.806,9	169,6	-	-	-	23.996,5	13,0	-	-	-	13,0	24.009,5	
TOTAL FUNCION 20	23.806,9	169,6	-	-	-	23.996,5	13,0	-	-	-	13,0	24.009,5	
30 - LEGISLACION													
02 - CONGRESO DE LA NACION	59.113,1	10.112,0	-	-	-	69.225,1	16.306,0	-	-	-	16.306,0	85.531,1	
TOTAL FUNCION 30	59.113,1	10.112,0	-	-	-	69.225,1	16.306,0	-	-	-	16.306,0	85.531,1	
40 - JUSTICIA													
03 - CORTE SUPREMA Y TRIBUNALES INTERMEDIOS	251.787,0	13.409,0	-	-	-	265.196,0	4.950,0	7.190,0	-	-	12.140,0	277.336,0	
05 - MINISTERIO DE JUSTICIA	41.596,9	21.332,8	-	-	-	62.929,7	13.434,0	-	-	-	13.434,0	76.363,7	
70 - MINISTERIO DE OBRAS Y SERVICIOS PUBLICOS	-	-	-	-	-	-	-	130,0	-	-	130,0	130,0	
91 - OBLIGACIONES A CARGO DEL TESORO	-	-	-	100,0	-	100,0	-	-	-	-	-	100,0	
TOTAL FUNCION 40	293.383,9	34.741,8	-	100,0	-	328.425,7	18.384,0	7.320,0	-	-	25.704,0	354.129,7	
50 - ASUNTOS EXTERIORES													
20 - MINISTERIO DE RELACIONES EXTERIORES Y CULTO	101.828,6	134.989,0	-	1.000,0	-	237.817,6	7.060,7	4.800,0	-	-	11.860,7	249.698,5	
91 - OBLIGACIONES A CARGO DEL TESORO	-	-	-	126.492,5	-	126.492,5	-	-	-	-	-	126.492,5	
TOTAL FUNCION 50	101.828,6	134.989,0	-	127.492,5	-	364.310,1	7.060,7	4.800,0	-	-	11.860,7	376.191,0	
60 - CULTO													
20 - MINISTERIO DE RELACIONES EXTERIORES Y CULTO	-	-	-	11.287,5	-	11.287,5	-	-	-	-	-	11.287,5	
70 - MINISTERIO DE OBRAS Y SERVICIOS PUBLICOS	-	-	-	-	-	-	-	940,0	-	-	940,0	940,0	
TOTAL FUNCION 60	-	-	-	11.287,5	-	11.287,5	-	940,0	-	-	940,0	12.227,5	
90 - ADMINISTRACION GENERAL SIN DISCRIMINAR													
01 - PRESIDENCIA DE LA NACION	95.737,4	58.714,4	10,0	285,0	-	154.746,8	9.924,6	1.850,0	-	-	11.774,6	166.521,4	
10 - MINISTERIO DEL INTERIOR	47.407,1	17.795,0	-	-	-	65.202,1	3.200,0	400,0	-	-	3.600,0	68.802,1	
20 - MINISTERIO DE RELACIONES EXTERIORES Y CULTO	41.495,2	30.764,2	-	1.960,2	-	74.221,6	4.120,8	3.000,0	-	-	7.120,8	81.342,4	
70 - MINISTERIO DE OBRAS Y SERVICIOS PUBLICOS	31.484,1	32.897,3	159,8	2.447,0	-	66.988,2	1.202,0	4.459,6	-	-	5.661,6	72.650,8	
91 - OBLIGACIONES A CARGO DEL TESORO	347.492,1	51.665,8	-	2.207.370,8	1.710.755,2	4.325.282,3	8.580,0	53.820,0	-	-	62.400,0	4.387.682,3	
TOTAL FUNCION 90	963.585,9	171.838,9	169,8	2.212.062,2	1.710.755,2	6.646.412,0	27.027,4	62.279,6	-	-	90.557,6	6.736.990,0	
TOTAL FINALIDAD 1	1.410.879,0	483.068,7	169,8	2.261.712,5	1.710.755,2	5.954.383,2	85.447,8	86.150,4	-	-	171.598,2	6.125.981,4	

TOTAL DE ERGACIONES  
ADMINISTRACION CENTRAL  
EN MILLES DE PESOS

SECCIONES 1 Y 4  
CAPACITACION

PLANILLA NRO. 3  
ANEXA AL ARTICULO NRO. 1

FINALIDAD FUNCION JURISDICCION	SECCION 1 - ERGACIONES COBRIENTES										SECCION 4 - ERGACIONES DE CAPITAL			
	SECCION 1 OPERACION		SECCION 2 INCISO 12 B. Y SERV. NO PERE.		SECCION 3 TRANSFERENCIAS		SECCION 4 INVERSION FISICA		SECCION 5 INVERSION FINANCIERA		SECCION 6 APORT. DE LA DEUDA		TOTAL ERGACIONES DE CAPITAL	
	INCISO 11 PERSONAL	INCISO 12 B. Y SERV. NO PERE.	INCISO 21 INT. DE LA DEUDA	INCISO 22 PARA FIM. ERGACIONES CORRIENTES DE CAPITAL	INCISO 31 ERGACIONES CORRIENTES DE CAPITAL	INCISO 32 PAPA FIM. ERGACIONES CORRIENTES DE CAPITAL	INCISO 41 BIENES DE CAPITAL	INCISO 42 TRABAJOS PUBLICOS	INCISO 51 INVERSION FINANCIERA	INCISO 52 INVERSION FINANCIERA	INCISO 61 AMORTIZACION DE LA DEUDA	INCISO 62 AMORTIZACION DE LA DEUDA	TOTAL	TOTAL
2. - DEFENSA														
01 - EJERCITO	894.359,9	316.543,7	-	1.809,4	-	1.212.715,0	8.350,2	219.386,5	-	-	-	227.706,7	1.440.421,7	
TOTAL FUNCION 01	894.359,9	316.543,7	-	1.809,4	-	1.212.715,0	8.350,2	219.386,5	-	-	-	227.706,7	1.440.421,7	
10 - ARMADA														
52 - COMANDO EN JEFE DE LA ARMADA	496.730,4	253.006,4	-	2.289,6	-	932.026,8	24.029,3	205.491,4	-	-	-	329.311,9	1.281.538,7	
TOTAL FUNCION 10	496.730,4	253.006,4	-	2.289,6	-	932.026,8	24.029,3	205.491,4	-	-	-	329.311,9	1.281.538,7	
20 - AERONAUTICA														
52 - COMANDO EN JEFE DE LA FUERZA AEREA	425.020,2	202.440,7	-	433,9	-	627.894,8	6.019,9	240.026,4	-	-	-	246.046,3	873.941,1	
TOTAL FUNCION 20	425.020,2	202.440,7	-	433,9	-	627.894,8	6.019,9	240.026,4	-	-	-	246.046,3	873.941,1	
90 - DEFENSA SIN DISCRIMINAR														
01 - PRESIDENCIA DE LA NACION	5.004,0	2.941,0	-	-	-	8.347,0	1.103,9	-	-	-	-	1.103,9	9.450,9	
50 - MINISTERIO DE DEFENSA	14.228,0	51.974,0	-	61.803,5	-	128.005,5	2.414,8	-	-	-	-	3.014,8	131.705,8	
91 - OBLIGACIONES A CARGO DEL TESORO	342.732,0	50.807,3	-	1.66,0	-	393.499,5	8.525,0	59.475,0	-	-	-	62.000,0	439.499,5	
TOTAL FUNCION 90	362.764,0	85.126,5	-	82.003,5	-	529.937,5	13.043,7	59.475,0	-	-	-	64.787,7	594.050,0	
TOTAL FINALIDAD 2	2.370.877,4	897.119,5	-	86.576,6	-	3.322.573,0	31.666,1	818.379,5	-	-	-	869.085,5	4.192.598,5	
3. - SEGURIDAD														
01 - POLICIA INTERIOR														
10 - MINISTERIO DEL INTERIOR	473.276,9	60.550,8	7.000,0	13,0	-	540.843,9	23.110,0	12.000,0	-	18.000,0	-	59.110,0	593.953,9	
70 - MINISTERIO DE OBRAS Y SERVICIOS PUBLICOS	-	-	-	-	-	-	-	210,0	-	-	-	210,0	210,0	
TOTAL FUNCION 01	473.276,9	60.550,8	7.000,0	13,0	-	540.843,9	23.110,0	12.210,0	-	18.000,0	-	59.320,0	594.163,9	
10 - POLICIA DE FRONTERAS														
51 - COMANDO EN JEFE DEL EJERCITO	189.135,0	27.768,9	-	-	-	216.903,9	9.039,9	16.801,0	-	-	-	24.840,9	245.935,0	
TOTAL FUNCION 10	189.135,0	27.768,9	-	-	-	216.903,9	9.039,9	16.801,0	-	-	-	24.840,9	245.935,0	
20 - POLICIA MARITIMA														
52 - COMANDO EN JEFE DE LA ARMADA	124.438,3	16.906,3	-	-	-	141.344,6	12.928,1	2.765,4	-	-	-	15.694,0	157.043,1	
TOTAL FUNCION 20	124.438,3	16.906,3	-	-	-	141.344,6	12.928,1	2.765,4	-	-	-	15.694,0	157.043,1	
30 - RECLUSION Y CORRECCION														
01 - MINISTERIO DE JUSTICIA	105.087,2	34.317,0	-	397,0	-	139.701,2	10.010,3	27.000,0	-	-	-	37.010,3	176.711,5	
70 - MINISTERIO DE OBRAS Y SERVICIOS PUBLICOS	-	-	-	-	-	-	-	5,0	-	-	-	5,0	5,0	
TOTAL FUNCION 30	105.087,2	34.317,0	-	397,0	-	139.701,2	10.010,3	27.005,0	-	-	-	37.015,3	176.716,5	
90 - SEGURIDAD SIN DISCRIMINAR														
01 - OBLIGACIONES A CARGO DEL TESORO	64.002,1	12.733,5	-	-	-	100.736,6	2.156,6	13.435,0	-	-	-	15.591,6	116.296,0	
TOTAL FUNCION 90	64.002,1	12.733,5	-	-	-	100.736,6	2.156,6	13.435,0	-	-	-	15.591,6	116.296,0	
TOTAL FINALIDAD 3	980.823,3	152.475,7	7.000,0	372,0	-	1.139.671,0	56.003,3	74.379,4	-	18.000,0	-	130.342,7	1.280.013,7	

SECCION 1 - EROGACIONES CORRIENTES SECCION 4 - EROGACIONES DE CAPITAL

FUNCION	SECTOR 1 OPERACION		SECTOR 2 INT. DE LA DEUDA		SECTOR 3 TRANSFERENCIAS		SECTOR 4 INVERSION FISICA		SECTOR 5 INVERSION FINANCIERA		SECTOR 6 AMORT. DE LA DEUDA	TOTAL EROGACIONES DE CAPITAL
	INCISO 11 PERSONAL	INCISO 12 B. Y SERV. NO PERS.	INCISO 21 INT. DE LA DEUDA	INCISO 22 INT. DE LA DEUDA	INCISO 31 PARA FINE. OPERACIONES DE CAPITAL	INCISO 32 PARA FINE. OPERACIONES DE CAPITAL	INCISO 41 BIENES DE CAPITAL	INCISO 42 TRABAJOS PUBLICOS	INCISO 51 INVERSION FINANCIERA	INCISO 61 AMORTIZACION DE LA DEUDA		
4 - SANIDAD												
41 - SALUD PUBLICA												
32 - MINISTERIO DE HACIENDA Y FISC.												
40 - MINISTERIO DE BIENESTAR SOCIAL	180-513,9	39-751,9	30,0		20-194,7	1-593,4	242-085,9	5-691,2	1-000,0			1-000,0
70 - MINISTERIO DE OBRAS Y SERVICIOS PUBLICOS									4-044,1			11-755,3
91 - OBLIGACIONES A CARGO DEL TESORO									20,5			20,5
90 - SERVICIOS SANITARIOS												8-590,7
TOTAL FUNCION 01	180-513,9	39-751,9	30,0		20-194,7	1-593,4	242-085,9	5-691,2	7-064,6			12-775,6
91 - OBLIGACIONES A CARGO DEL TESORO												263-452,4
TOTAL FUNCION 10		190,0			3-000,0		3-190,0					3-150,0
TOTAL FUNCION SIN DISCRIMINAR		190,0			3-000,0		3-190,0					3-150,0
90 - SANIDAD SIN DISCRIMINAR												
91 - OBLIGACIONES A CARGO DEL TESORO	128-683,0	18-937,0					147-620,0	3-190,0	20-010,0			23-200,0
TOTAL FUNCION 90	128-683,0	18-937,0					147-620,0	3-190,0	20-010,0			23-200,0
TOTAL FINALIDAD 4	309-196,9	58-688,9	30,0		31-639,4	1-701,4	401-444,4	8-881,2	27-094,6			35-075,6
5 - CULTURA Y EDUCACION												
51 - CULTURA												
40 - MINISTERIO DE CULTURA Y EDUCACION	16-199,0	4-004,3			4-537,8		24-761,1	1-045,0				1-045,0
70 - MINISTERIO DE OBRAS Y SERVICIOS PUBLICOS									1-716,5			1-716,5
TOTAL FUNCION 01	16-199,0	4-004,3			4-537,8		24-761,1	1-045,0	1-716,5			2-761,5
10 - EDUCACION ELEMENTAL												
40 - MINISTERIO DE CULTURA Y EDUCACION	1-222-989,4	77-239,6			812-938,5		1-512-209,5	11-291,0				11-291,0
91 - OBLIGACIONES A CARGO DEL TESORO												146,0
TOTAL FUNCION 10	1-222-989,4	77-239,6			812-938,5		1-512-209,5	11-291,0				11-291,0
20 - EDUCACION MEDIA Y TECNICA												
40 - MINISTERIO DE CULTURA Y EDUCACION	835-937,9	14-021,0			274-230,0		1-126-208,9	2-519,0				2-519,0
51 - COMANDO EN JEFE DEL EJERCITO									408,0			408,0
TOTAL FUNCION 20	835-937,9	14-021,0			274-230,0		1-126-208,9	2-519,0	408,0			3-127,0
30 - EDUCACION SUPERIOR Y UNIVERSITARIA												
40 - MINISTERIO DE CULTURA Y EDUCACION	65-276,6	5-260,2			37-288,2		97-007,8	562,8				562,8
TOTAL FUNCION 30	65-276,6	5-260,2			37-288,2		97-007,8	562,8				562,8
90 - CULTURA Y EDUCACION SIN DISCRIMINAR												
TOTAL FUNCION 51												88-370,6
TOTAL FUNCION 10												1-129-727,9
TOTAL FUNCION 20												608,0
TOTAL FUNCION 30												562,8
TOTAL FUNCION 40												88-370,6
TOTAL FUNCION 50												88-370,6

TOTAL DE ERROGACIONES  
ADMINISTRACION CENTRAL  
EN MILLES DE PESOS

PLANILLA MD-3  
ANEXA AL ARTICULO MD-3

SECCIONES 3 Y 4  
CAPACIDAD C

SECCION 1 - ERROGACIONES CORRIENTES SECCION 4 - ERROGACIONES DE CAPITAL

FINALIDAD FUNCION	SECTOR 1 OPERACION		SECTOR 2 INT. DE LA DEUDA		SECTOR 3 TRANSFERENCIAS		TOTAL ERROGACIONES		SECTOR 4 INVERSION FISICA		SECTOR 5 INVERSION FINANCIERA		SECTOR 6 AMORT. DE LA DEUDA		TOTAL ERROGACIONES DE CAPITAL
	INCISO 11 PERSONAL	INCISO 12 B. Y SERV. NO PERS.	INCISO 21 INT. DE LA DEUDA	INCISO 31 ERROGACIONES CORRIENTES	INCISO 32 PARA FIAN. ERROGACIONES CORRIENTES	INCISO 33 ERROGACIONES CORRIENTES DE CAPITAL	INCISO 41 BIENES DE CAPITAL	INCISO 42 TRABAJOS PUBLICOS	INCISO 51 INVERSION FINANCIERA	INCISO 61 INVERSION AMORTIZACION DE LA DEUDA	INCISO 62 INVERSION AMORTIZACION DE LA DEUDA	INCISO 63 INVERSION AMORTIZACION DE LA DEUDA	INCISO 64 INVERSION AMORTIZACION DE LA DEUDA	INCISO 65 INVERSION AMORTIZACION DE LA DEUDA	
40 - MINISTERIO DE CULTURA Y EDUCACION	49-5127	19-5349	-	3-1180	4-1110	9-2789	6-7300	4-4500	-	-	-	-	51,0	11-231,0	107-509,5
91 - CALIFICACIONES A CARGO DEL TESO-RO	336-531,0	57-342,9	-	99-299,0	2,0	487-193,5	7-665,0	103-039,0	-	-	-	-	-	110-900,0	598-039,5
TOTAL FUNCION 40	406-063,7	76-877,2	-	96-416,0	4-113,0	503-472,0	14-999,0	107-488,0	-	-	-	-	51,0	122-131,0	709-603,0
TOTAL FINALIDAD 5	2-949-965,4	177-482,4	-	607-216,9	4-119,0	3-394-719,9	30-012,0	169-609,5	-	-	-	-	51,0	139-879,3	3-474-592,0
6 - DESARROLLO DE LA ECONOMIA															
05 - AGRICULTURA, GANADERIA Y RECURSOS NATURALES NO MINERALES															
91 - MINISTERIO DE AGRICULTURA Y RECURSOS NATURALES	81-121,3	13-714,2	-	116,0	-	94-939,5	8-372,6	3-020,0	-	-	-	-	-	11-592,6	104-346,1
91 - CALIFICACIONES A CARGO DEL TESO-RO	-	-	-	2-241,4	900,0	-	-	-	-	-	-	-	-	-	3-141,4
TOTAL FUNCION 05	81-121,3	13-714,2	-	2-357,4	900,0	96-079,1	8-372,6	3-020,0	-	-	-	-	-	11-592,6	107-487,7
10 - ENERGIA Y COMBUSTIBLES															
70 - MINISTERIO DE OBRAS Y SERVICIOS PUBLICOS	10-887,6	1-109,3	5,0	650,0	-	12-612,1	640,0	42-300,0	-	-	-	-	7-570,2	50-530,2	63-162,3
91 - CALIFICACIONES A CARGO DEL TESO-RO	-	-	3-450,0	-	-	59-850,0	32-850,0	-	-	-	-	-	200-000,0	232-850,0	232-700,0
TOTAL FUNCION 10	10-887,6	1-109,3	3-455,0	58-030,0	-	72-462,1	35-510,0	42-300,0	-	-	-	-	207-570,2	283-380,2	355-862,3
20 - CANTERAS Y MINAS															
25 - MINISTERIO DE INDUSTRIA Y MINERIA	12-686,6	1-200,0	-	-	-	13-987,2	8-289,1	34-726,0	-	-	-	-	-	43-215,1	57-302,3
91 - CALIFICACIONES A CARGO DEL TESO-RO	-	-	-	-	-	-	-	-	-	-	-	-	-	1-877,6	1-877,6
TOTAL FUNCION 20	12-686,6	1-200,0	-	-	-	13-987,2	8-289,1	34-726,0	-	-	-	-	-	45-102,7	59-179,9
30 - INDUSTRIAS															
25 - MINISTERIO DE INDUSTRIA Y MINERIA	10-708,4	1-133,6	-	-	-	11-932,0	439,8	-	-	-	-	-	-	439,8	12-342,0
91 - CALIFICACIONES A CARGO DEL TESO-RO	-	-	-	-	-	-	-	-	-	-	-	-	-	2-912,8	2-912,8
TOTAL FUNCION 30	10-708,4	1-133,6	-	-	-	11-932,0	439,8	-	-	-	-	-	-	5-500,0	9-000,0
40 - TRANSPORTE															
53 - COMANDO EN JEFE DE LA FUERZA AEREA	109-518,0	902,6	-	-	129,0	101-350,4	-	102-000,0	-	-	-	-	-	101-000,0	203-550,0
70 - MINISTERIO DE OBRAS Y SERVICIOS PUBLICOS	81-842,5	43-864,3	3-500,0	6,0	-	98-713,7	3-437,0	64-940,4	-	-	-	-	-	68-297,4	107-111,8
91 - CALIFICACIONES A CARGO DEL TESO-RO	-	-	-	1-199-923,0	1-037,0	1-208-950,0	-	-	-	-	-	-	-	683-300,0	2-040-290,0
TOTAL FUNCION 40	181-661,3	44-766,9	3-500,0	1-199-929,0	1-136,0	1-401-214,1	3-437,0	166-940,4	-	-	-	-	-	1-022-697,4	2-434-911,8
50 - COMUNICACIONES															
70 - MINISTERIO DE OBRAS Y SERVICIOS PUBLICOS	800-301,0	160-041,2	-	24,0	-	1-001-056,5	14-842,3	52-999,0	-	-	-	-	-	67-642,2	1-124-694,7
91 - CALIFICACIONES A CARGO DEL TESO-RO	-	-	-	4-333,5	-	4-333,5	-	-	-	-	-	-	-	-	6-333,5
TOTAL FUNCION 50	800-301,0	160-041,2	-	4-357,5	-	1-005-390,0	14-842,3	52-999,0	-	-	-	-	-	67-642,2	1-131-028,2



TOTAL DE ERROGACIONES  
ADMINISTRACION CENTRAL  
EN PILES DE PESOS

PLANILLA NRO. 3  
ANEXA AL ARTICULO NRO. 1

SECCIONES 1 Y 4  
CAPACITOR 0

SECCION 1 - ERROGACIONES CORRIENTES SECCION 4 - ERROGACIONES DE CAPITAL

FINALIDAD FUNCION JURISDICCION	SECTOR 1 OPERACION		SECTOR 2 INT. DE LA DEUDA		SECTOR 3 TRANSFERENCIAS		SECTOR 4 INVERSION FISICA		SECTOR 5 INVERSION FINANCIERA		SECTOR 6 APORT. DE LA DEUDA		TOTAL ERROGACIONES DE CAPITAL
	INCISO 11 PERSONAL NO PERS.	INCISO 12 Y SERV. NO PERS.	INCISO 21 LA DEUDA	INCISO 22 ERROGACIONES CORRIENTES DE CAPITAL	INCISO 31 ERROGACIONES CORRIENTES	INCISO 32 ERROGACIONES CORRIENTES DE CAPITAL	INCISO 41 INVERSION FINANCIERA	INCISO 42 INVERSION FINANCIERA	INCISO 51 INVERSION FINANCIERA	INCISO 52 INVERSION FINANCIERA	INCISO 61 LA DEUDA	INCISO 62 LA DEUDA	
60 - COMERCIO Y ALMACENAJE													
27 - MINISTERIO DE COMERCIO	38.042,4	24.932,6	-	-	-	-	62.974,0	6.424,0	-	-	-	-	6.424,0
91 - OBLIGACIONES A CARGO DEL TESORO	-	-	-	-	-	-	-	-	10.000,0	-	-	-	10.000,0
TOTAL FUNCION 60	38.042,4	24.932,6	-	-	-	-	62.974,0	6.424,0	10.000,0	-	-	-	16.424,0
70 - SEGUROS Y FINANZAS													
91 - OBLIGACIONES A CARGO DEL TESORO	-	-	-	-	-	-	-	-	-	40.000,0	-	-	40.000,0
TOTAL FUNCION 70	-	-	-	-	-	-	-	-	-	40.000,0	-	-	40.000,0
80 - DESARROLLO DE LA ECONOMIA SIN DISCRIMINAR													
20 - MINISTERIO DE RELACIONES EXTERIORES Y CULTO													
29 - MINISTERIO DE INDUSTRIA Y MINERIA	17.304,4	5.402,1	31,0	65,0	-	-	23.022,5	410,0	-	-	102,0	-	712,0
35 - MINISTERIO DE TRABAJO	24.396,7	5.420,7	-	1,0	-	-	32.008,4	834,0	-	-	-	-	634,0
50 - MINISTERIO DE DEFENSA	786,4	163,6	-	26,0	-	-	972,4	394,4	6.003,6	-	-	-	6.398,0
70 - MINISTERIO DE OBRAS Y SERVICIOS PUBLICOS	458,6	50,6	-	-	-	-	508,6	40,0	-	-	-	-	40,0
91 - OBLIGACIONES A CARGO DEL TESORO	58.504,8	6.386,6	-	3.632,3	-	-	68.523,7	2.879,0	-	-	-	-	2.879,0
TOTAL FUNCION 80	838.332,4	120.152,0	6.466,5	373.396,0	23.400,0	1.244.141,1	1.244.141,1	20.350,0	442.400,0	25.400,0	-	-	415.800,0
90 - MINISTERIO DE ECONOMIA SIN DISCRIMINAR	942.375,7	137.375,2	6.497,5	277.126,3	25.600,0	1.309.176,7	24.727,4	130.830,0	448.403,6	23.202,0	-	-	629.483,0
TOTAL FUNCION 90	2.167.944,8	305.374,6	13.452,5	1.940.407,3	27.050,0	4.115.435,2	100.336,2	430.856,3	1.332.494,6	273.072,2	-	-	2.134.756,7
90 - BIENESTAR SOCIAL													
01 - SEGURIDAD SOCIAL	5.360,0	1.033,0	-	-	-	-	6.633,0	84,0	-	-	-	-	84,0
60 - MINISTERIO DE BIENESTAR SOCIAL	-	-	-	-	-	-	1.162.620,8	-	-	-	-	-	74.800,0
91 - OBLIGACIONES A CARGO DEL TESORO	-	-	-	-	-	-	-	-	-	-	-	-	-
TOTAL FUNCION 01	5.360,0	1.033,0	-	-	-	-	1.169.253,8	84,0	-	-	-	-	74.800,0
10 - VIVIENDA													
60 - MINISTERIO DE BIENESTAR SOCIAL	6.827,3	1.400,0	-	5,0	-	-	8.232,3	300,0	-	-	-	-	316.017,2
TOTAL FUNCION 10	6.827,3	1.400,0	-	5,0	-	-	8.232,3	300,0	-	-	-	-	316.017,2
20 - ASISTENCIA SOCIAL													
60 - MINISTERIO DE BIENESTAR SOCIAL	44.445,3	20.327,1	-	6.110,0	5.505,0	78.412,4	4.179,0	5.913,4	-	-	-	-	10.092,4
TOTAL FUNCION 20	44.445,3	20.327,1	-	6.110,0	5.505,0	78.412,4	4.179,0	5.913,4	-	-	-	-	10.092,4
30 - INFORMACION Y ESPARCIMIENTO													
60 - MINISTERIO DE BIENESTAR SOCIAL	2.482,9	1.628,5	-	-	1.500,0	5.011,4	200,0	-	-	-	-	-	200,0
91 - OBLIGACIONES A CARGO DEL TESORO	-	-	-	-	-	-	-	-	35.000,0	-	-	-	35.000,0
TOTAL FUNCION 30	2.482,9	1.628,5	-	-	1.500,0	5.011,4	200,0	-	35.000,0	-	-	-	35.200,0
90 - BIENESTAR SOCIAL SIN DISCRIMINAR													

TOTAL DE EROGACIONES  
ADMINISTRACION CENTRAL  
EN PILES DE PESOS

PLANILLA NRO. 3  
ANEXA AL ARTICULO NRO. 1

SECCIONES 1 Y 4  
CARACTER C

FINALIDAD FUNCION JURISDICCION	SECCION 1 - EROGACIONES CORRIENTES					SECCION 4 - EROGACIONES DE CAPITAL					TOTAL EROGACIONES DE CAPITAL	TOTAL
	SECTOR 1 OPERACION		SECTOR 2 INT. DE LA DEUDA	SECTOR 3 TRANSFERENCIAS		TOTAL EROGACIONES CORRIENTES	SECTOR 4 INVERSION FISICA		SECTOR 5 INVERSION FINANCIERA	SECTOR 6 AMORT. DE LA DEUDA		
	INCISO 11 PERSONAL	INCISO 12 B. Y SERV. NO PERS.	INCISO 21 INT. DE LA DEUDA	INCISO 31 PARA FIN. EROGACIONES CORRIENTES	INCISO 32 PARA FIN. EROGACIONES DE CAPITAL	INCISO 41 BIENES DE CAPITAL	INCISO 42 TRABAJOS PUBLICOS	INCISO 51 INVERSION FINANCIERA	INCISO 61 AMORTIZACION DE LA DEUDA			
60 - MINISTERIO DE BIENESTAR SOCIAL	25.777,4	23.026,4	-	3.471,0	28.044,0	81.120,8	1.833,1	-	-	-	1.833,1	82.953,9
91 - OBLIGACIONES A CARGO DEL TESORO	173.746,1	25.793,5	-	278.900,0	-	478.439,6	4.345,0	27.255,0	-	-	31.600,0	510.039,6
TOTAL FUNCION 90	199.523,5	48.819,9	-	282.371,0	28.044,0	559.560,4	6.178,1	27.255,0	-	-	33.433,1	592.993,5
TOTAL FINALIDAD 7	260.859,0	73.460,5	-	1.431.106,8	35.044,0	1.800.470,3	10.941,1	346.885,6	35.000,0	74.800,0	469.626,7	2.270.097,0
<b>8 - CIENCIA Y TECNICA</b>												
<b>01 - CAPACITACION Y PRODUCCION CIENTIFICO-TECNICA</b>												
91 - OBLIGACIONES A CARGO DEL TESORO	-	-	-	5.664,4	-	5.664,4	-	-	-	-	-	5.664,4
TOTAL FUNCION 01	-	-	-	5.664,4	-	5.664,4	-	-	-	-	-	5.664,4
<b>10 - INVESTIGACION Y DESARROLLO</b>												
50 - MINISTERIO DE DEFENSA	13.031,6	3.439,4	-	27,0	-	16.498,0	5.906,5	2.170,0	-	-	8.076,5	26.574,5
53 - COMANDO EN JEFE DE LA FUERZA AEREA	50,0	1.450,2	-	294,6	-	1.794,8	300,2	-	-	-	300,2	2.095,0
91 - OBLIGACIONES A CARGO DEL TESORO	-	-	-	800,0	-	800,0	-	-	-	-	-	800,0
TOTAL FUNCION 10	13.081,6	4.889,6	-	1.121,6	-	21.092,8	6.206,7	2.170,0	-	-	8.376,7	29.469,5
<b>50 - CIENCIA Y TECNICA SIN DISCRIMINAR</b>												
25 - MINISTERIO DE INDUSTRIA Y MINERIA	-	1.634,0	-	50,0	-	1.684,0	-	-	-	-	-	1.684,0
35 - MINISTERIO DE TRABAJO	512,8	146,7	-	25,0	-	704,5	13,5	-	-	-	13,5	718,0
60 - MINISTERIO DE BIENESTAR SOCIAL	-	-	-	220,0	-	220,0	-	-	-	-	-	220,0
91 - OBLIGACIONES A CARGO DEL TESORO	-	-	-	-	82.000,0	82.000,0	-	-	-	-	-	82.000,0
TOTAL FUNCION 50	512,8	1.800,7	-	295,0	82.000,0	84.608,5	13,5	-	-	-	13,5	84.622,0
TOTAL FINALIDAD 8	15.594,4	6.690,3	-	7.081,0	82.000,0	111.345,7	6.220,2	2.170,0	-	-	8.390,2	119.755,9
<b>9 - GASTOS A CLASIFICAR</b>												
<b>C1 - A CLASIFICAR POR DISTRIBUCION</b>												
92 - CREDITO DE EMERGENCIA	-	50.000,0	-	-	50.000,0	100.000,0	-	-	-	-	-	100.000,0
TOTAL FUNCION 01	-	50.000,0	-	-	50.000,0	100.000,0	-	-	-	-	-	100.000,0
TOTAL FINALIDAD 9	-	50.000,0	-	-	50.000,0	100.000,0	-	-	-	-	-	100.000,0
<b>0 - DEUDA PUBLICA</b>												
<b>C1 - DEUDA PUBLICA</b>												
99 - SERVICIO DE LA DEUDA PUBLICA	-	40.500,0	1.212.616,1	-	-	1.253.116,1	-	-	-	3.717.715,1	3.717.715,1	4.970.831,2
TOTAL FUNCION 01	-	40.500,0	1.212.616,1	-	-	1.253.116,1	-	-	-	3.717.715,1	3.717.715,1	4.970.831,2
TOTAL FINALIDAD 0	-	40.500,0	1.212.616,1	-	-	1.253.116,1	-	-	-	3.717.715,1	3.717.715,1	4.970.831,2
TOTAL GENERAL	10.049.140,4	2.264.946,6	1.233.448,4	4.046.512,3	1.919.311,6	21.533.381,3	351.440,7	1.897.685,3	1.367.494,0	4.083.630,3	7.700.266,3	27.233.647,6

TOTAL DE ERGACIONES  
CUENTAS ESPECIALES  
EN PILES DE PESOS

PLANTILLA NRO. 4  
ANEXA AL ARTICULO NRO. 1

SECCIONES 1 Y 4  
CARACTER 1

FINALIDAD FUNCION JURISDICCION CUENTA ESPECIAL	SECCION 1 - ERGACIONES CORRIENTES				SECCION 4 - ERGACIONES DE CAPITAL				TOTAL ERGACIONES DE CAPITAL	TOTAL		
	SECTOR 1 OPERACION		SECTOR 2 INT. DE LA DEUDA		SECTOR 3 TRANSFERENCIAS		SECTOR 4 INVERSION FISICA				SECTOR 5 INVERSION FINANCIERA	SECTOR 6 AMORT. DE LA DEUDA
	INCISO 11 PERSONAL	INCISO 12 B. Y SERV. NO PERS.	INCISO 21 INT. DE LA DEUDA	INCISO 31 PARA FIN. ERGACIONES CORRIENTES	INCISO 32 PARA FIN. ERGACIONES DE CAPITAL	ERGACIONES CORRIENTES	INCISO 41 BIENES DE CAPITAL	INCISO 42 TRABAJOS PUBLICOS			INCISO 51 INVERSION FINANCIERA	INCISO 61 AMORTIZACION DE LA DEUDA
<b>1 - ADMINISTRACION GENERAL</b>												
<b>10 - ADMINISTRACION FISCAL</b>												
<b>32 - MINISTERIO DE HACIENDA Y FINANZAS</b>												
109 - DIRECCION GENERAL IMPOSITIVA - SERVICIOS ESTIPENDIARIOS	205,9	-	-	-	-	205,9	-	-	-	205,9		
110 - DIRECCION GENERAL IMPOSITIVA - FONDO DE ESTIMULO	27.200,0	-	-	-	-	27.200,0	-	-	-	27.200,0		
506 - ADMINISTRACION NACIONAL DE ADUANAS - SERVICIOS ESPECIALES	17.036,9	2.902,0	-	-	-	19.938,9	510,0	-	-	20.448,9		
764 - ADMINISTRACION NACIONAL DE ADUANAS - TENCENCIA DE PERCADERIAS DE ORIGEN EXTRANJERO EN PLAZA	-	1.700,0	-	-	-	1.700,0	-	-	-	1.700,0		
693 - DIRECCION GENERAL DE ADMINISTRACION - VENTA DE INMUEBLES FISCALES	-	100,0	-	-	-	100,0	5,0	-	-	105,0		
<b>TOTAL JURISDICCION 32</b>	<b>44.442,8</b>	<b>4.702,0</b>	<b>-</b>	<b>-</b>	<b>-</b>	<b>49.144,8</b>	<b>515,0</b>	<b>-</b>	<b>-</b>	<b>49.659,8</b>		
<b>TOTAL FUNCION 10</b>	<b>44.442,8</b>	<b>4.702,0</b>	<b>-</b>	<b>-</b>	<b>-</b>	<b>49.144,8</b>	<b>515,0</b>	<b>-</b>	<b>-</b>	<b>49.659,8</b>		
<b>40 - JUSTICIA</b>												
<b>05 - MINISTERIO DE JUSTICIA</b>												
504 - COMISION DE EDIFICIOS JUDICIALES PARA LA JUSTICIA NACIONAL	945,0	1.000,0	-	-	-	1.945,0	-	-	-	1.945,0		
<b>TOTAL JURISDICCION 05</b>	<b>945,0</b>	<b>1.000,0</b>	<b>-</b>	<b>-</b>	<b>-</b>	<b>1.945,0</b>	<b>-</b>	<b>-</b>	<b>-</b>	<b>1.945,0</b>		
<b>TOTAL FUNCION 40</b>	<b>945,0</b>	<b>1.000,0</b>	<b>-</b>	<b>-</b>	<b>-</b>	<b>1.945,0</b>	<b>-</b>	<b>-</b>	<b>-</b>	<b>1.945,0</b>		
<b>50 - ADMINISTRACION GENERAL SIN DISCRIMINAR</b>												
<b>01 - PRESIDENCIA DE LA NACION</b>												
400 - PRESIDENCIA DE LA NACION - CUMPLIMIENTO LEY NRO. 18.302 454	-	5.471,0	-	-	-	5.471,0	-	-	-	5.471,0		
468 - SECRETARIA DE INFORMACIONES DE ESTADO - CUMPLIMIENTO LEY NRO. 10.302 454	12.600,0	7.930,0	-	-	-	20.530,0	500,0	-	-	21.030,0		
767 - ADQUISICION DE LA RED RADICELICTRICA DE LA PRESIDENCIA DE LA NACION Y DE LOS GOBIERNOS DE PROVINCIA	-	400,0	-	-	-	400,0	6.405,0	200,0	-	7.005,0		
816 - VENTA DE BIENES MUEBLES Y RENOVACION DE AUTOMOCIONES	-	-	-	-	-	-	630,0	-	-	630,0		
936 - SECRETARIA DE PLANEAMIENTO Y ACCION DE GOBIERNO	299,9	1.016,0	580,0	-	-	2.495,9	165,0	16.293,0	1.500,0	17.973,9		
<b>TOTAL JURISDICCION 01</b>	<b>13.099,9</b>	<b>15.017,0</b>	<b>580,0</b>	<b>-</b>	<b>-</b>	<b>28.696,9</b>	<b>7.720,0</b>	<b>280,0</b>	<b>16.293,0</b>	<b>54.489,9</b>		
<b>10 - MINISTERIO DEL INTERIOR</b>												
296 - DIRECCION NACIONAL DE MIGRACIONES - SERVICIO DE DESPACHO FUERA DEL MOPARIO OFICIAL	1.812,0	-	-	-	-	1.812,0	-	-	-	1.812,0		
501 - FONDO PARTICIPATIVO PERMANENTE	-	3.000,0	-	7.000,0	-	10.000,0	-	-	-	10.000,0		
606 - DIRECCION NACIONAL DE MIGRACIONES - MULTAS Y TASAS	-	2.000,0	-	2.000,0	-	4.000,0	500,0	12.100,0	-	16.600,0		
<b>TOTAL JURISDICCION 10</b>	<b>1.812,0</b>	<b>5.000,0</b>	<b>-</b>	<b>9.000,0</b>	<b>-</b>	<b>15.812,0</b>	<b>500,0</b>	<b>12.100,0</b>	<b>-</b>	<b>28.412,0</b>		

TOTAL DE EROGACIONES  
CUENTAS ESPECIALES  
EN PILES DE PESOS

SECCIONES 1 y 2  
CARACTER 1

FINALIDAD FUNCION	SECCION 1 - EROGACIONES CORRIENTES		SECCION 4 - EROGACIONES DE CAPITAL		SECCION 9 INVERSION FINANCIERA	SECCION 6 APORT. DE LA DEUDA	TOTAL
	SECTOR 1 OPERACION PERSONAL	SECTOR 3 TRANSFERENCIAS PARA FIN. EROGACIONES CORRIENTES DE CAPITAL	SECTOR 4 INVERSION FISICA BIENES DE CAPITAL	SECTOR 5 INVERSION FINANCIERA			
	INCISO 11 PERSONAL	INCISO 12 B. Y SERV. NO PERS.	INCISO 31 PARA FIN. EROGACIONES CORRIENTES DE CAPITAL	INCISO 41 BIENES DE CAPITAL	INCISO 51 INVERSION FINANCIERA	INCISO 61 INVERSION FINANCIERA	TOTAL
51 - COMANDO EN JEFE DEL EJERCITO							
263 - RECAUDACIONES PROPIAS	4.259,6	6.400,0	5,0	2.742,7	6.736,5	-	20.645,0
TOTAL JURISDICCION 51	4.259,6	6.400,0	5,0	2.742,7	6.736,5	-	20.645,0
70 - MINISTERIO DE OBRAS Y SERVICIOS PUBLICOS							
432 - DIRECCION NACIONAL DE ARQUITECTURA - TRABAJOS POR CUENTA DE TERCEROS	2.932,0	10.637,0	-	35.000,0	-	-	35.000,0
TOTAL JURISDICCION 70	2.932,0	10.637,0	-	35.000,0	-	-	35.000,0
TOTAL FUNCION 90	22.405,7	37.276,0	9.005,0	45.963,7	14.293,0	1.500,0	82.873,2
TOTAL FINALIDAD 1	67.397,8	42.976,0	9.005,0	46.978,7	14.293,0	1.500,0	83.248,2
2 - DEFENSA							
61 - EJERCITO							
51 - COMANDO EN JEFE DEL EJERCITO							
263 - RECAUDACIONES PROPIAS	2.977,2	14.903,1	-	9.462,2	-	-	9.462,2
371 - LEY ARC. 14.147	11.759,9	17.226,9	-	20.801,0	230,8	-	21.821,9
503 - AYUDANTIA GENERAL DEL ESTADO - PATR GENERAL DEL EJERCITO - FICROFILMACION		509,0	-	42,7	-	-	45,7
742 - VIVIENDAS PARA EL PERSONAL MILITAR - LEY 14.135	43,9	1.100,0	-	1.200,0	-	-	1.500,0
764 - COMANDO EN JEFE DEL EJERCITO - CUMPLIMIENTO LEY ARC. 16.102	5.435,2	13.134,1	-	18.760,1	-	-	18.760,1
771 - OBRAS Y ADQUISICIONES - LEY 17.206	-	20,0	-	20,0	-	-	1.400,0
772 - AUTOCUMPLIMIENTO DE LAS OBRAS DEL AREA DE INGENIEROS	1.299,4	4.899,9	-	7.999,9	14.200,0	-	22.199,9
859 - MANIOBRAS MILITARES	-	2.500,0	-	2.500,0	-	-	2.500,0
TOTAL JURISDICCION 51	21.435,3	74.396,0	-	42.224,7	30.422,0	-	72.678,7
TOTAL FUNCION 61	21.435,3	74.396,0	-	42.224,7	30.422,0	-	72.678,7
20 - AERONAUTICA							
53 - COMANDO EN JEFE DE LA FUERZA AEREA							
472 - COMANDO EN JEFE DE LA FUERZA AEREA - CUMPLIMIENTO LEY REG.	-	659,0	-	-	-	-	659,0
502 - CONSTRUCCIONES Y ADQUISICIONES AERONAUTICAS	7.749,0	5.446,0	-	16.432,0	-	-	16.432,0
784 - VARIOS INGRESOS	7.769,0	9.567,0	-	16.432,0	-	-	16.432,0
TOTAL JURISDICCION 53	7.769,0	15.642,0	-	16.432,0	-	-	16.432,0
TOTAL FUNCION 20	7.769,0	15.642,0	-	16.432,0	-	-	16.432,0
TOTAL FINALIDAD 2	29.405,3	96.042,0	-	58.656,7	30.422,0	-	89.110,7

SEGURIDAD

SECCIONES 1 Y 4  
CARACTER 1

TOTAL DE ERROGACIONES  
CUENTAS ESPECIALES  
EN FILES DE PESOS

PLANILLA NRO. 4  
ANEXA AL ARTICULO NRO. 1

FINALIDAD FUNCION JURISDICCION CUENTA ESPECIAL	SECCION 1 - ERROGACIONES CORRIENTES					SECCION 4 - ERROGACIONES DE CAPITAL					TOTAL ERROGACIONES DE CAPITAL	TOTAL	
	SECTOR 1 OPERACION		SECTOR 2 INT. DE LA DEUDA	SECTOR 3 TRANSFERENCIAS		TOTAL	SECTOR 4 INVERSION FISICA		SECTOR 5 INVERSION FINANCIERA	SECTOR 6 AMORT. DE LA DEUDA			TOTAL
	INCISO 11 PERSONAL	INCISO 12 G. Y SERV. NO PERS.	INCISO 21 INT. DE LA DEUDA	INCISO 31 PARA FIN. ERROGACIONES CORRIENTES	INCISO 32 PARA FIN. ERROGACIONES DE CAPITAL	ERROGACIONES CORRIENTES	INCISO 41 BIENES DE CAPITAL	INCISO 42 TRABAJO PUBLICOS	INCISO 51 INVERSION FINANCIERA	INCISO 61 AMORTIZACION DE LA DEUDA			ERROGACIONES DE CAPITAL
01 - POLICIA INTERIOR													
10 - MINISTERIO DEL INTERIOR													
450 - POLICIA FEDERAL - RENOVACION DE LICENCIAS, INCLUIDO PLANTEL VEHICULOS TRACTORES, AEROS Y MARTINIS, IMPRESIONES Y CARAS	-	750,0	-	-	-	750,0	750,0	-	-	-	750,0	7.500,0	
605 - POLICIA FEDERAL - CUMPLIMIENTO LEY NRO. 18.322 '54	-	800,0	-	-	-	800,0	-	-	-	-	800,0	800,0	
605 - POLICIA FEDERAL - SERVICIOS POR CUENTA DE TERCEROS	11.000,0	2.000,0	-	-	-	13.000,0	1.500,0	-	-	-	1.500,0	14.500,0	
TOTAL JURISDICCION 10	11.000,0	3.550,0	-	-	-	14.350,0	2.250,0	-	-	-	2.250,0	16.600,0	
TOTAL FUNCION 01	11.000,0	3.550,0	-	-	-	14.350,0	2.250,0	-	-	-	2.250,0	16.600,0	
10 - POLICIA DE FRONTERAS													
51 - COMANDO EN JEFE DEL EJERCITO													
702 - DIRECCION NACIONAL DE GENDAR- MERIA - PRODUCCIONES VARIAS	18,0	1.779,9	-	-	-	1.797,9	2.340,0	-	-	-	2.340,0	4.137,9	
705 - DIRECCION NACIONAL DE GENDAR- MERIA - CUMPLIMIENTO LEY NRO. 18.322 '54	-	150,0	-	-	-	150,0	-	-	-	-	150,0	150,0	
TOTAL JURISDICCION 51	18,0	1.929,9	-	-	-	1.947,9	2.340,0	-	-	-	2.340,0	4.287,9	
TOTAL FUNCION 10	18,0	1.929,9	-	-	-	1.947,9	2.340,0	-	-	-	2.340,0	4.287,9	
20 - POLICIA MARITIMA													
52 - COMANDO EN JEFE DE LA ARMADA													
819 - PREFECTURA NAVAL ARGENTINA - PRODUCCIONES VARIAS	6.584,0	33.950,0	-	239,0	-	40.773,0	9.160,0	-	-	-	9.160,0	49.933,0	
TOTAL JURISDICCION 52	6.584,0	33.950,0	-	239,0	-	40.773,0	9.160,0	-	-	-	9.160,0	49.933,0	
TOTAL FUNCION 20	6.584,0	33.950,0	-	239,0	-	40.773,0	9.160,0	-	-	-	9.160,0	49.933,0	
30 - RECLUSION Y CORRECCION													
05 - MINISTERIO DE JUSTICIA													
349 - DIRECCION NACIONAL DEL SERVI- CIO PENITENCIARIO FEDERAL - TRABAJOS CARCELARIOS	60,0	2.135,0	-	-	-	2.195,0	510,0	-	-	-	510,0	2.705,0	
350 - DIRECCION NACIONAL DEL SERVI- CIO PENITENCIARIO FEDERAL - FONDO DE REEMBOLSO	20,0	700,0	-	-	-	720,0	120,0	-	-	-	120,0	840,0	
400 - DIRECCION NACIONAL DEL SERVI- CIO PENITENCIARIO FEDERAL - CUMPLIMIENTO LEY NRO. 18.322 '54	-	480,0	-	-	-	480,0	-	-	-	-	480,0	480,0	
816 - DIRECCION NACIONAL DEL SERVI- CIO PENITENCIARIO FEDERAL - CONVENIOS CON GOBIERNOS PRO- VINCIALES	-	2.026,5	-	-	-	2.026,5	400,0	1.000,0	-	-	1.400,0	4.226,5	
TOTAL JURISDICCION 05	80,0	6.141,5	-	-	-	6.221,5	1.030,0	1.000,0	-	-	2.020,0	8.241,5	
TOTAL FUNCION 30	80,0	6.141,5	-	-	-	6.221,5	1.030,0	1.000,0	-	-	2.020,0	8.241,5	
TOTAL FINALIDAD 3	17.682,0	49.971,4	-	239,0	-	63.492,4	14.708,8	1.000,0	-	-	15.708,8	79.201,2	

TOTAL DE ERROGACIONES  
Cuentas Especiales  
en Piles de Pesos

PLAZILLA NRO. 4  
ANEXA AL ARTICULO NRO. 1

SECCIONES 1 Y 4  
CAPITULO 1

SECCION 1 - ERROGACIONES CORRIENTES SECCION 4 - ERROGACIONES DE CAPITAL

FINALIDAD FUNCION JURISDICCION CUENTA ESPECIAL	SECTOR 1 OPERACION		SECTOR 2 INT. DE LA DEUDA		SECTOR 3 TRANSFERENCIAS		SECTOR 4 INVERSION FISICA		SECTOR 5 INVERSION FINANCIERA		SECTOR 6 ARORT. DE LA DEUDA		TOTAL ERROGACIONES DE CAPITAL
	INCISO 11 PERSONAL	INCISO 12 SERV. NO PERS.	INCISO 21 INT. DE LA DEUDA	INCISO 22 GASTOS FINAN. Y CAPITAL	INCISO 31 GASTOS CORRIENTES	INCISO 32 GASTOS DE CAPITAL	INCISO 41 BIENES DE CAPITAL	INCISO 42 PASAJES PUBLICOS	INCISO 51 INVERSION FINANCIERA	INCISO 52 APORTACION DE DEUDA	TOTAL	ERROGACIONES	
4 - SALUD													
41 - SALUD PUBLICA													
42 - MINISTERIO DE BIENESTAR SOCIAL													
807 - FONDO NACIONAL DE LA SALUD	465,0	2.670,2	3,0	-	3.148,2	5.170,9	2.700,0	-	-	-	-	7.870,9	11.019,1
TOTAL JURISDICCION 40	465,0	2.670,2	3,0	-	3.148,2	5.170,9	2.700,0	-	-	-	-	7.870,9	11.019,1
TOTAL FUNCION 01	465,0	2.670,2	3,0	-	3.148,2	5.170,9	2.700,0	-	-	-	-	7.870,9	11.019,1
10 - SERVICIOS SANITARIOS													
70 - MINISTERIO DE OBRAS Y SERVICIOS PUBLICOS													
849 - SERVICIO NACIONAL DE AGUA POTABLE Y SANEAMIENTO URBANO	1.703,0	890,0	670,0	2.560,0	5.000,0	10.823,0	968,0	-	14.700,0	200,0	-	15.669,0	26.691,0
TOTAL JURISDICCION 70	1.703,0	890,0	670,0	2.560,0	5.000,0	10.823,0	968,0	-	14.700,0	200,0	-	15.669,0	26.691,0
TOTAL FUNCION 20	1.703,0	890,0	670,0	2.560,0	5.000,0	10.823,0	968,0	-	14.700,0	200,0	-	15.669,0	26.691,0
TOTAL FINALIDAD 4	2.168,0	3.560,2	673,0	2.560,0	3.000,0	13.972,0	6.136,9	2.700,0	14.700,0	200,0	-	23.789,9	37.710,9
5 - CULTURA Y EDUCACION													
61 - CULTURA													
01 - PRESIDENCIA DE LA NACION													
882 - FUSO DE LA CASA DE GOBIERNO - CUMPLIMIENTO LIT. NRO. 17.321	-	15,0	-	-	-	15,0	15,0	-	-	-	-	15,0	30,0
TOTAL JURISDICCION 01	-	15,0	-	-	-	15,0	15,0	-	-	-	-	15,0	30,0
40 - MINISTERIO DE CULTURA Y EDUCACION													
667 - FORTALECIMIENTO DE BIBLIOTECAS LBY NRO. 419	-	300,0	-	-	-	300,0	-	-	-	-	-	-	300,0
727 - FORTALECIMIENTO DE BIBLIOTECAS Y FORTALECIMIENTO DE BIBLIOTECAS	8.977,0	1.717,0	-	-	10.694,0	300,0	-	-	-	-	-	109,0	18.794,0
791 - EDIFICIOS CULTURALES ARGENTINOS	-	130,0	-	-	130,0	-	-	-	-	-	-	12,0	150,0
845 - FORTALECIMIENTO DE BIBLIOTECAS	-	-	-	-	-	-	-	8.000,0	-	-	-	8.000,0	8.000,0
881 - FORTALECIMIENTO DE BIBLIOTECAS	-	-	-	-	-	-	-	-	-	-	-	-	-
882 - FORTALECIMIENTO DE BIBLIOTECAS	-	50,0	-	-	50,0	-	-	-	-	-	-	50,0	100,0
613 - FORTALECIMIENTO DE BIBLIOTECAS	-	95,0	-	-	95,0	-	-	-	-	-	-	8,0	103,0
TOTAL JURISDICCION 40	8.977,0	2.302,0	-	-	11.279,0	170,0	-	8.000,0	-	-	-	8.170,0	19.447,0
TOTAL FUNCION 01	8.977,0	2.317,0	-	-	11.294,0	185,0	-	8.000,0	-	-	-	8.185,0	19.477,0
10 - EDUCACION ELEMENTAL													
40 - MINISTERIO DE CULTURA Y EDUCACION													
854 - FONDO NACIONAL DE EDUCACION	300,0	1.100,0	-	180,0	-	1.500,0	300,0	-	-	-	-	28.500,0	29.500,0
821 - FONDO ESCOLAR PERMANENTE	300,0	1.100,0	-	180,0	-	1.500,0	300,0	-	-	-	-	28.500,0	29.500,0
TOTAL JURISDICCION 40	300,0	1.100,0	-	180,0	-	1.500,0	300,0	-	-	-	-	28.500,0	29.500,0
TOTAL FUNCION 10	300,0	1.100,0	-	180,0	-	1.500,0	300,0	-	-	-	-	28.500,0	29.500,0

TOTAL DE ERGACIONES  
CUENTAS ESPECIALES  
EN PILES DE PESOS

PLANILLA NRO. 4  
ANEXA AL ARTICULO NRO. 1

SECCIONES 1 Y 4  
CAPACITACION

SECCION 1 - ERGACIONES CORRIENTES SECCION 4 - ERGACIONES DE CAPITAL

FINALIDAD FUNCION	SECCION 1 - ERGACIONES CORRIENTES		SECCION 4 - ERGACIONES DE CAPITAL		SECCION 5 INVERSION FINANCIERA	SECCION 6 INVERSION FINANCIERA	TOTAL	EROGACIONES DE LA DEUDA	TOTAL	
	SECCION 1 OPERACION	SECCION 2 LA DEUDA	SECCION 3 TRANSFERENCIAS	SECCION 4 INVERSION FISICA						SECCION 5 INVERSION FINANCIERA
JURISDICCION	INCISO 11 PERSONAL	INCISO 12 G. Y SERV. NO PERS.	INCISO 21 EROGACIONES CORRIENTES DE LA DEUDA	INCISO 22 EROGACIONES CORRIENTES DE CAPITAL	INCISO 41 BIENES DE CAPITAL	INCISO 42 TRABAJOS PUBLICOS	INCISO 51 INVERSION FINANCIERA	INCISO 61 INVERSION FINANCIERA	EROGACIONES DE LA DEUDA	TOTAL
20. - EDUCACION PROFESIONAL Y TECNICA										
40. - MINISTERIO DE CULTURA Y EDUCACION										
466 - PRODUCCION DE TALLERES		50,0		50,0					50,0	100,0
481 - FONDO ESCOLAR PERMANENTE									46.900,0	46.900,0
TOTAL JURISDICCION 40		50,0		50,0					46.950,0	47.000,0
51. - COMANDO EN JEFE DEL EJERCITO										
267. - INSTITUTOS MILITARES - PENSIONISTAS	598,6	15.427,2		158,6	16.164,2				598,6	16.756,0
TOTAL JURISDICCION 51	598,6	15.427,2		158,6	16.164,2				598,6	16.756,0
TOTAL FUNCION 20	598,6	15.477,2		158,6	16.214,2				47.548,6	63.756,0
30. - EDUCACION SUPERIOR Y UNIVERSITARIA										
40. - MINISTERIO DE CULTURA Y EDUCACION										
881. - FONDO ESCOLAR PERMANENTE										
TOTAL JURISDICCION 40										
TOTAL FUNCION 30										
90. - CULTURA Y EDUCACION SIN DISEMINAR										
40. - MINISTERIO DE CULTURA Y EDUCACION										
458. - DONACIONES Y LEGADOS		50,0								50,0
881. - FONDO ESCOLAR PERMANENTE		5.000,0								2.000,0
TOTAL JURISDICCION 40		5.050,0								2.050,0
TOTAL FUNCION 90		5.050,0								2.050,0
TOTAL FINALIDAD 5	9.816,4	23.942,2		296,4	16.214,2				47.548,6	63.756,0
6. - DESARROLLO DE LA ECONOMIA										
65. - AGRICULTURA, GANADERIA Y RECURSOS NATURALES NO MINERALES										
31. - MINISTERIO DE AGRICULTURA Y GANADERIA										
811. - MERCADO CONSIGNATARIO NACIONAL DE VERA PATE CANCHADA	4.420,0	5.913,5			168,0				8.000,0	19.501,5
813. - SERVICIO NACIONAL DE SANIDAD	97.411,4	30.377,0			7.415,8					144.631,9
818. - INVESTIGACION FORESTAL	985,6	6.900,8		281,3	11.046,6					18.534,3
816. - RENOVACION Y/O VENTA DE AUTOMOVILES Y OTROS BIENES AFECTADOS AL SERVICIO DEL ESTADO		1.435,0			500,0					2.000,0
887. - FONDO ESPECIAL DEL TABACO		490,0			2.670,4					3.250,4
TOTAL JURISDICCION 31	102.816,4	45.115,5		422.864,6	35.810,6				8.000,0	161.724,8
TOTAL FUNCION 05	102.816,4	45.115,5		422.864,6	35.810,6				8.000,0	161.724,8

TOTAL DE EROGACIONES  
CUBIERTAS ESPECIALES  
EN PILES DE PESOS

PLANILLA NRO. 1  
ANEXA AL ARTICULO NRO. 1

SECCIONES 1 Y 4  
CATEGORIA 1

FONDAZIONE FUNCION JURISDICCION CUENTA ESPECIAL	SECCION 1 - EROGACIONES CORRIENTES						SECCION 4 - EROGACIONES DE CAPITAL					
	SECTOR 1 OPERACION		SECTOR 2 INT. DE LA DEUDA		SECTOR 3 TRANSFERENCIAS		TOTAL	SECTOR 4 INVERSION FISICA		SECTOR 5 INVERSION FINANCIERA	SECTOR 6 ANULAC. DE LA DEUDA	TOTAL
	INCISO 11 PERSONAL	INCISO 12 B. Y SERV. AC. PERS.	INCISO 21 INT. DE LA DEUDA	INCISO 31 PARA FIN. EROGACIONES CORRIENTES	INCISO 32 PARA FIN. EROGACIONES DE CAPITAL	EROGACIONES CORRIENTES	INCISO 41 BIENES DE CAPITAL	INCISO 42 TRABAJO PUBLICO	INCISO 51 INVERSION FINANCIERA	INCISO 61 ANULACION DE LA DEUDA	EROGACIONES DE CAPITAL	TOTAL
30 - INDUSTRIAS												
01 - PRESIDENCIA DE LA NACION												
556 - DIRECCION NACIONAL DEL REGIS- TRO OFICIAL - IMPANUS POR CUENTA DE TERCEROS	1.470,0	640,0	-	-	-	2.110,0	130,0	-	-	-	130,0	2.240,0
TOTAL JURISDICCION 01	1.470,0	640,0	-	-	-	2.110,0	130,0	-	-	-	130,0	2.240,0
29 - MINISTERIO DE INDUSTRIA Y MI- NERIA												
773 - DIRECCION NACIONAL DE LA PRO- DUCION INDUSTRIAL - SERVICIOS TECNICOS	2.707,1	1.023,0	-	100,0	-	3.830,1	331,0	-	-	-	331,0	4.241,1
814 - REGISTRO INDUSTRIAL DE LA NA- CION	722,4	870,0	-	10,0	-	1.602,4	490,0	-	-	-	490,0	2.092,4
TOTAL JURISDICCION 29	3.429,5	1.893,0	-	110,0	-	5.512,5	781,0	-	-	-	781,0	6.293,5
32 - MINISTERIO DE HACIENDA Y FI- NANZAS												
104 - CASA DE MONEDA DE LA NACION	24.962,0	30.243,7	-	-	-	55.205,7	12.373,0	-	-	-	12.373,0	67.578,7
TOTAL JURISDICCION 32	24.962,0	30.243,7	-	-	-	55.205,7	12.373,0	-	-	-	12.373,0	67.578,7
TOTAL FUNCION 30	29.662,8	32.776,7	-	110,0	-	62.829,8	13.284,0	-	-	-	13.284,0	76.113,8
40 - TRANSPORTE												
53 - COMANDO EN JEFE DE LA FUERZA AEREA												
209 - LINEAS AEREAS DEL ESTADO	1.186,0	9.337,0	-	-	-	10.523,0	657,0	10.445,1	-	-	11.102,1	21.627,1
365 - FONDO PERMANENTE PARA EL FO- NTEO DE LA AVIACION CIVIL	2.085,0	5.105,0	-	29.012,0	-	36.242,0	1.308,0	-	-	-	1.308,0	37.580,0
566 - LEY NRO. 13.004 - EXPLOTACION DE AEROPUERTOS Y ALBERGUES	14.219,0	37.790,4	-	91,0	-	52.100,4	6.313,0	-	-	-	6.313,0	58.414,0
754 - VARIOS INGRESOS	354,0	937,0	-	-	-	1.291,0	324,0	-	-	-	324,0	1.627,0
TOTAL JURISDICCION 53	17.824,0	53.229,4	-	29.107,0	-	100.161,0	8.612,0	10.445,1	-	-	19.057,1	119.218,1
70 - MINISTERIO DE OBRAS Y SERVI- CIOS PUBLICOS												
433 - DIRECCION NACIONAL DE CONS- TRUCCIONES PORTUARIAS Y VIAS NAUIGABLES - TRABAJOS POR CUENTA DE TERCEROS	-	5.700,0	-	-	-	5.700,0	2.200,0	-	-	-	2.200,0	7.900,0
879 - FONDO NACIONAL DEL TRANSPORTE	7.572,0	8.306,5	-	500,0	3.000,0	19.378,5	290,0	-	5.500,0	-	5.790,0	25.168,5
874 - ADMINISTRACION DE SUBTERRANEOS	-	-	-	-	4.500,0	4.500,0	-	-	-	-	-	4.500,0
933 - FONDO NACIONAL DE LA MARINA MERCANTE	-	3.400,0	-	400,0	63.972,0	67.772,0	-	-	69.168,0	-	69.168,0	138.540,0
943 - CANAL VINCULACION CUENCAS AI- RES-RIO PARANA DE LAS PALMAS	-	-	-	-	-	-	-	187.254,8	-	-	187.254,8	187.254,8
TOTAL JURISDICCION 70	7.572,0	17.406,5	-	900,0	73.072,0	98.950,5	2.490,0	187.254,8	74.668,0	-	264.412,8	363.303,6
TOTAL FUNCION 40	25.296,8	70.659,9	-	30.007,0	73.072,0	159.111,8	11.102,0	197.459,9	74.668,0	-	289.669,9	482.581,7
50 - COMUNICACIONES												
70 - MINISTERIO DE OBRAS Y SERVI- CIOS PUBLICOS												
541 - SERVICIO OFICIAL DE RADIOFIS- ICA	-	800,0	-	-	-	800,0	300,0	1.520,4	-	-	1.900,4	2.700,4



TOTAL DE EMERGENCIAS  
OPERACIONES ESPECIALES  
EN MILLES DE PESOS

PLANILLA NRO. 4  
ANEXA AL ARTICULO NRO. 1

SECCIONES 1 Y 4  
CAPACITACION

SECCION 1 - ERROGACIONES CORRIENTES SECCION 4 - ERROGACIONES DE CAPITAL

FINALIDAD FUNCION	SECTOR 1 - ERROGACIONES CORRIENTES		SECTOR 2		SECTOR 3		SECTOR 4		SECTOR 5		SECTOR 6		TOTAL
	OPERACION		INT. DE LA DEUDA		TRANSFERENCIAS		INVERSION FISICA		INVERSION FINANCIERA		AMORT. DE LA DEUDA		
	INCLUI- DO	NO INCLUI- DO	INCLUI- DO	NO INCLUI- DO	INCLUI- DO	NO INCLUI- DO	INCLUI- DO	NO INCLUI- DO	INCLUI- DO	NO INCLUI- DO	INCLUI- DO	NO INCLUI- DO	
JURISDICCION CUENTA ESPECIAL	385,5	-	-	-	-	-	865,5	890,0	-	-	-	-	1.235,5
855 - CONSEJO NACIONAL DE RADIOFISICION Y TELEVISION	385,5	-	-	-	-	-	865,5	890,0	-	-	-	-	1.235,5
TOTAL JURISDICCION 70	385,5	-	-	-	-	-	865,5	890,0	-	-	-	-	1.235,5
TOTAL FUNCION 90	385,5	-	-	-	-	-	865,5	890,0	-	-	-	-	1.235,5
60 - COMERCIO Y ALPACAJE	-	-	-	-	-	-	-	-	-	-	-	-	-
27 - MINISTERIO DE COMERCIO	-	-	-	-	-	-	-	-	-	-	-	-	-
136 - DEPARTAMENTO MERCADOS DE HORTALIZAS Y PAPA	3.611,0	1.250,0	-	-	-	-	4.861,0	500,0	-	-	-	-	5.361,0
830 - DEPARTAMENTO DE ENVASES Y TERTI- LIS	5.323,9	4.300,4	-	-	260,8	-	9.874,3	400,0	-	-	-	-	10.274,3
891 - DIRECCION NACIONAL DE AZUCAR	11.907,5	2.806,6	-	-	46,8	-	14.953,9	188,2	-	-	-	-	15.142,1
TOTAL JURISDICCION 27	20.842,2	8.357,0	-	-	268,0	-	29.289,2	688,2	-	-	-	-	30.169,4
31 - MINISTERIO DE AGRICULTURA Y GANADERIA	-	-	-	-	-	-	-	-	-	-	-	-	-
851 - MERCADO DE FRUTOS VICTORIA	511,6	86,0	-	-	6,0	-	603,6	61,0	-	-	-	-	664,6
TOTAL JURISDICCION 31	511,6	86,0	-	-	6,0	-	603,6	61,0	-	-	-	-	664,6
70 - MINISTERIO DE OBRAS Y SERVICIOS PUBLICOS	-	-	-	-	-	-	-	-	-	-	-	-	-
1362 - DIRECCION NACIONAL DE CONSTRUCCION DE ELEVADORES DE GRANES - EN LIQUIDACION	2.710,7	283,7	8.103,0	-	-	-	12.097,4	48,0	-	-	69.809,6	-	148.931,4
TOTAL JURISDICCION 70	8.716,7	283,7	8.103,0	-	-	-	12.097,4	48,0	-	-	69.809,6	-	148.931,4
TOTAL FUNCION 40	28.064,5	8.336,7	8.103,0	-	284,0	-	41.990,2	970,2	66.575,4	-	69.809,6	-	179.345,4
50 - DESARROLLO DE LA ECONOMIA SIN DISCIPLINAR	-	-	-	-	-	-	-	-	-	-	-	-	-
25 - MINISTERIO DE INDUSTRIA Y NEGOCIOS	-	-	-	-	-	-	-	-	-	-	-	-	-
861 - CENTRALON REGIMENES DE PROMOCION	451,5	640,0	-	-	30,0	-	1.121,5	160,0	-	-	-	-	1.281,5
TOTAL JURISDICCION 25	451,5	640,0	-	-	30,0	-	1.121,5	160,0	-	-	-	-	1.281,5
35 - MINISTERIO DE TRABAJO	-	-	-	-	-	-	-	-	-	-	-	-	-
922 - REGISTRO NACIONAL DE LA INDUSTRIA DE LA CONSTRUCCION	1.526,7	833,9	-	-	-	-	2.360,6	348,0	-	-	-	-	2.708,6
TOTAL JURISDICCION 35	1.526,7	833,9	-	-	-	-	2.360,6	348,0	-	-	-	-	2.708,6
52 - ECONOMICO EN JEFE DE LA ANPADA	-	-	-	-	-	-	-	-	-	-	-	-	-
674 - OBRAS Y SERVICIOS ESPECIALES - ARRADA ARGENTINA	7.394,0	37.683,0	-	-	340,0	-	45.417,0	18.685,0	-	-	-	-	64.102,0
TOTAL JURISDICCION 52	7.394,0	37.683,0	-	-	340,0	-	45.417,0	18.685,0	-	-	-	-	64.102,0
70 - MINISTERIO DE OBRAS Y SERVICIOS PUBLICOS	-	-	-	-	-	-	-	-	-	-	-	-	-
735 - PERSONAL DE MANTENIMIENTO Y GARRONES AFECTADO A OBRAS, TRABAJOS Y SERVICIOS, INCLUSIVE CONSERVACION	117.634,9	-	-	-	-	-	117.634,9	-	-	-	-	-	117.634,9

TOTAL DE ERGACIONES  
CUENTAS ESPECIALES  
EN MILLES DE PESOS

SECCIONES 1 Y 4

CAPACIT 1

PLANILLA NRO. 4  
ANEXA AL ARTICULO NRO. 1

SECCION 1 - ERGACIONES CORRIENTES SECCION 4 - ERGACIONES DE CAPITAL

FINALIDAD FUNCION JURISDICCION CUENTA ESPECIAL	SECTOR 1 OPERACION		SECTOR 2 INT. DE LA DEUDA		SECTOR 3 TRANSFERENCIAS		SECTOR 4 INVERSION FISICA		SECTOR 5 INVERSION FINANCIERA		SECTOR 6 APORT. DE LA DEUDA		TOTAL ERGACIONES DE CAPITAL
	INCISO 11 PERSONAL	INCISO 12 S. Y SERV.	INCISO 21 INT. DE LA DEUDA	INCISO 31 PARA FIDUCIARIAS	INCISO 32 PARA FIDUCIARIAS	INCISO 41 BIENES DE CAPITAL	INCISO 42 INRAJES PUBLICOS	INCISO 51 INVERSION FINANCIERA	INCISO 61 APORTIZACION DE LA DEUDA	TOTAL	ERGACIONES		
695 - AYUDA DE PUEBLOS E IMPUERBOS DEL ESTADO - DECRETO 5-6CC/67	61,7	89,0	-	-	-	11.320,0	-	-	-	-	-	-	11.32,0
915 - EMPRESAS EN LIQUIDACION	915,2	2.516,4	-	-	-	3.031,0	-	-	-	-	-	-	780,0
TOTAL JURISDICCION 70	117.911,0	2.615,4	-	-	-	11.320,0	-	-	-	-	-	-	12.360,0
TOTAL FUNCION 90	127.316,0	41.752,3	-	309,0	-	30.713,0	0.458,0	-	-	-	-	-	37.949,0
TOTAL FINALIDAD 6	310.056,1	199.992,6	0.103,0	494.745,0	78.323,3	3.006.824,0	288.018,7	82.668,0	70.569,6	-	-	-	508.406,1
7. - BIENESTAR SOCIAL													
61 - SEGURIDAD SOCIAL													
60 - MINISTERIO DE BIENESTAR SOCIAL													
915 - FONDO DE GARANTIA	1.222,0	115,0	-	-	-	1.337,0	-	-	-	-	-	-	50,0
789 - ESTUDIOS E INVESTIGACIONES DE SEGURIDAD SOCIAL	2.333,4	3.674,3	-	-	-	6.007,7	-	-	-	-	-	-	60,0
918 - CRISIS NACIONAL DE PREVISION SOCIAL	1.277,0	60,0	-	-	-	1.337,0	-	-	-	-	-	-	30,0
TOTAL JURISDICCION 60	4.832,4	5.649,3	-	-	-	10.731,7	-	-	-	-	-	-	120,0
TOTAL FUNCION 01	6.832,4	5.849,3	-	-	-	10.731,7	-	-	-	-	-	-	120,0
18 - VIVIENDA													
60 - MINISTERIO DE BIENESTAR SOCIAL													
832 - PLAN DE VIVIENDAS ECONOMICAS	7.000,0	200,0	-	-	-	8.000,0	-	-	-	-	-	-	41.000,0
TOTAL JURISDICCION 60	7.880,0	200,0	-	-	-	8.000,0	-	-	-	-	-	-	41.000,0
TOTAL FUNCION 10	7.880,0	200,0	-	-	-	8.000,0	-	-	-	-	-	-	41.000,0
20 - ASISTENCIA SOCIAL													
60 - MINISTERIO DE BIENESTAR SOCIAL													
610 - FONDO PARA EMERGENCIAS Y ATENCIONES DE EMERGENCIAS	-	60,0	-	-	-	150,0	-	-	-	-	-	-	150,0
826 - FONDO NACIONAL DEL PECHO	-	3.000,0	-	-	-	9.500,0	-	-	-	-	-	-	11.500,0
TOTAL JURISDICCION 60	-	3.060,0	-	-	-	9.650,0	-	-	-	-	-	-	11.650,0
TOTAL FUNCION 20	-	3.060,0	-	-	-	9.650,0	-	-	-	-	-	-	11.650,0
30 - INFORMACION Y ESPARCIMIENTO													
60 - MINISTERIO DE BIENESTAR SOCIAL													
934 - LOTERIA DE BENEFICENCIA NACIONAL Y CASINOS	90.346,7	61.039,0	-	-	-	150,0	-	-	-	-	-	-	20.745,5
905 - EMPLACACION TURISTICA	9.574,0	22.524,0	-	-	-	41.000,0	-	-	-	-	-	-	5.100,0
931 - FONDO NACIONAL DEL DEPORTE	-	330,0	-	-	-	1.000,0	-	-	-	-	-	-	3.200,0
TOTAL JURISDICCION 60	100.920,7	84.793,0	-	-	-	151.000,0	-	-	-	-	-	-	40.045,5
TOTAL FUNCION 30	100.920,7	85.763,0	-	-	-	151.000,0	-	-	-	-	-	-	40.045,5
60 - BIENESTAR SOCIAL SIN DISCRIMINACION													
60 - MINISTERIO DE BIENESTAR SOCIAL													
335 - PRODUCTO DE LOTERIA Y CASINOS	-	49.000,0	-	-	-	111.947,3	-	-	-	-	-	-	95.200,0
TOTAL JURISDICCION 60	-	49.000,0	-	-	-	111.947,3	-	-	-	-	-	-	95.200,0
TOTAL FUNCION 90	-	49.000,0	-	-	-	111.947,3	-	-	-	-	-	-	95.200,0
TOTAL FINALIDAD 7	117.593,1	139.674,3	-	-	-	329.547,3	-	-	-	-	-	-	168.481,5

TOTAL DE EROGACIONES  
Cuentas Especiales  
EN PIRRES DE PESOS

PLANILLA ORD. 4  
ANEXA AL ARTICULO ORD. 1

SECCIONES 1 Y 4  
CARACTER 1

FINALIDAD FUNCION JURISDICCION CUENTA ESPECIAL	SECCION 3 - EROGACIONES CORRIENTES					SECCION 4 - EROGACIONES DE CAPITAL					TOTAL EROGACIONES DE CAPITAL	TOTAL	
	SECTOR 1 OPERACION		SECTOR 2 INT. DE LA DEUDA	SECTOR 3 TRANSFERENCIAS		TOTAL EROGACIONES CORRIENTES	SECTOR 4 INVERSION FISICA		SECTOR 5 INVERSION FINANCIERA	SECTOR 6 ANCR. DE LA DEUDA			TOTAL EROGACIONES DE CAPITAL
	INCISO 11 PERSONAL	INCISO 12 O. Y SERV. NO PERS.	INCISO 21 INT. DE LA DEUDA	INCISO 31 PARA FIN. EROGACIONES CORRIENTES	INCISO 32 PARA FIN. EROGACIONES DE CAPITAL	INCISO 41 BIENES DE CAPITAL	INCISO 42 TRABAJOS PUBLICOS	INCISO 51 INVERSION FINANCIERA	INCISO 61 AMORTIZACION DE LA DEUDA				
<b>8. - CIENCIA Y TECNICA</b>													
<b>10 - INVESTIGACION Y DESARROLLO</b>													
<b>50. - MINISTERIO DE DEFENSA</b>													
752. - INSTITUTO DE INVESTIGACIONES CIENTIFICAS Y TECNICAS EN LAS FUERZAS ARMADAS - TRABAJOS POR CUENTA DE TERCEROS	100,0	2.300,0	-	-	-	2.400,0	2.400,0	-	-	-	2.400,0	5.000,0	
850. - DIRECCION GENERAL DE INVESTI- GACION Y DESARROLLOS - TRABA- JOS POR CUENTA DE TERCEROS	187,3	48.812,6	-	-	-	49.999,9	1.000,0	-	-	-	1.000,0	49.999,9	
TOTAL JURISDICCION 50	287,3	51.312,6	-	-	-	51.999,9	3.400,0	-	-	-	3.400,0	54.999,9	
TOTAL FUNCION 10	287,3	51.312,6	-	-	-	51.999,9	3.400,0	-	-	-	3.400,0	54.999,9	
<b>90. - CIENCIA Y TECNICA SIN DISCRI- PITAR</b>													
<b>60. - MINISTERIO DE BIENESTAR SOCIAL</b>													
807. - FONDO NACIONAL DE LA SALUD	-	4.132,4	-	2.215,5	-	4.347,9	567,0	-	-	-	567,0	6.914,9	
TOTAL JURISDICCION 60	-	4.132,4	-	2.215,5	-	4.347,9	567,0	-	-	-	567,0	6.914,9	
TOTAL FUNCION 90	-	4.132,4	-	2.215,5	-	4.347,9	567,0	-	-	-	567,0	6.914,9	
TOTAL FINALIDAD 8	287,3	55.445,0	-	2.215,5	-	57.647,8	3.967,0	-	-	-	3.967,0	61.914,8	
TOTAL GENERAL	394.340,3	601.231,7	13.458,0	719.643,1	207.970,6	2.192.623,9	237.770,2	478.437,2	170.461,0	72.289,4	979.156,0	3.171.781,9	

TOTAL DE EMERGENCIAS  
 OBRAS PERSCENTRALIZADAS  
 EN MILES DE PESOS

PLANILLA NRO. 5  
 ANEXA AL ARTICULO NRO. 1

SECCIONES 1.7.4  
 CAPACIDAD 2

FINALIDAD FUNCION JURISDICCION CATEGORICO DISCRIMINADO	SECCION 1 - EMERGENCIAS CARRIENES										SECCION 4 - EMERGENCIAS DE CAPITAL			
	SECTOR 1 OPERACION		SECTOR 2 INT. DE LA DEUDA		SECTOR 3 TRANSFERENCIA		SECTOR 4 INVERSION FISICA		SECTOR 5 INVERSION FINANCIERA		SECTOR 6 AMORT. DE LA DEUDA		TOTAL EMERGENCIAS DE CAPITAL	
	INCISO 11 PERSONAL	INCISO 12 B. Y SERV. NO PERS.	INCISO 21 INT. DE LA DEUDA	INCISO 22 PARA FIN. DE EMERGENCIAS Y OPERACIONES DE CAPITAL	INCISO 31 PARA FIN. DE EMERGENCIAS Y OPERACIONES DE CAPITAL	INCISO 32 PARA FIN. DE EMERGENCIAS Y OPERACIONES DE CAPITAL	INCISO 41 BIENES DE CAPITAL	INCISO 42 TRABAJOS PUBLICOS	INCISO 51 INVERSION FINANCIERA	INCISO 52 INVERSION FINANCIERA	INCISO 61 APERTURACION DE LA DEUDA	INCISO 62 APERTURACION DE LA DEUDA	TOTAL	TOTAL
<b>1. - ADMINISTRACION GENERAL</b>														
<b>90 - ADMINISTRACION GENERAL SIN DISCRIMINAR</b>														
<b>01. - PRESIDENCIA DE LA NACION</b>														
668 - COMISIA NACIONAL DE ENERGIA ATIPICA	18.478,0	4.740,0	11.880,0	1.110,0	-	26.207,0	1.049,9	0.971,0	-	19.709,0	-	21.687,5	57.875,5	
659 - COMISIA NACIONAL ECONOMICA Y SOCIAL	1.400,0	500,0	-	-	-	1.900,0	300,0	-	-	-	-	300,0	2.000,0	
TOTAL JURISDICCION 01	19.878,0	5.040,0	11.880,0	1.110,0	-	27.907,0	1.349,9	0.971,0	-	19.709,0	-	21.987,5	59.875,5	
<b>35. - MINISTERIO DE TRABAJO</b>														
632 - COMISIA NACIONAL DE SALARIO VITAL, PUNTO Y MOVIL	1.392,9	1.600,0	-	-	-	2.992,9	407,0	-	-	-	-	407,0	3.399,9	
TOTAL JURISDICCION 35	1.392,9	1.600,0	-	-	-	2.992,9	407,0	-	-	-	-	407,0	3.399,9	
<b>91. - COMANDO EN JEFE DEL EJERCITO</b>														
634. - INSTITUTO GEOGRAFICO MILITAR	11.921,0	180,0	-	0,3	-	12.101,3	-	5.009,0	-	-	-	5.009,0	17.106,3	
TOTAL JURISDICCION 91	11.921,0	180,0	-	0,3	-	12.101,3	-	5.009,0	-	-	-	5.009,0	17.106,3	
<b>70 - MINISTERIO DE OBRAS Y SERVICIOS PUBLICOS</b>														
693 - INSTITUTO NACIONAL DE PERUROS CIVIL SISMICA	9.115,4	300,0	-	-	-	9.415,4	2.569,0	2.000,0	-	-	-	4.569,0	7.977,4	
TOTAL JURISDICCION 70	9.115,4	300,0	-	-	-	9.415,4	2.569,0	2.000,0	-	-	-	4.569,0	7.977,4	
TOTAL FUNCION 90	36.307,3	7.120,0	11.880,0	1.110,0	-	56.417,3	4.212,9	13.926,0	-	19.709,0	-	31.941,5	88.350,1	
TOTAL FINALIDAD 1	36.307,3	7.120,0	11.880,0	1.110,0	-	56.417,3	4.212,9	13.926,0	-	19.709,0	-	31.941,5	88.350,1	
<b>2. - DEFENSA</b>														
<b>20. - ARMADA</b>														
<b>93 - COMANDO EN JEFE DE LA FUERZA AEREA</b>														
630 - COMANDO PARA LA DEFENSA AEREA TERRITORIAL	246,4	12,2	-	-	-	258,6	1.194,0	-	-	-	-	1.194,0	1.440,6	
TOTAL JURISDICCION 93	246,4	12,2	-	-	-	258,6	1.194,0	-	-	-	-	1.194,0	1.440,6	
TOTAL FUNCION 20	246,4	12,2	-	-	-	258,6	1.194,0	-	-	-	-	1.194,0	1.440,6	
<b>90 - DEFENSA SIN DISCRIMINAR</b>														
<b>90 - MINISTERIO DE DEFENSA</b>														
694 - MINISTERIO NACIONAL DE LAS PER SOMAS	11.199,9	11.200,0	-	200,0	-	22.399,9	3.000,0	600,0	-	-	-	3.600,0	26.000,0	
TOTAL JURISDICCION 90	11.199,9	11.200,0	-	200,0	-	22.399,9	3.000,0	600,0	-	-	-	3.600,0	26.000,0	
TOTAL FUNCION 90	11.199,9	11.200,0	-	200,0	-	22.399,9	3.000,0	600,0	-	-	-	3.600,0	26.000,0	
TOTAL FINALIDAD 2	12.046,3	11.212,2	-	200,0	-	23.458,5	4.274,0	600,0	-	-	-	4.874,0	28.334,5	

TOTAL DE ERROGACIONES  
ORGANISMOS DESCENTRALIZADOS  
EN MILES DE PESOS

PLANTILLA MOD. 5  
ANEXO AL ARTICULO MOD. 1

SECCIONES 1 Y 4  
CARACTER 2

SECCION 1 - ERROGACIONES CUBRIENTES SECCION 4 - ERROGACIONES DE CAPITAL

FINALIDAD FUNCION SUB DICCION ORGANISMO DESCENTRALIZADO	SECTOR 1 OPERACION PERSONAL		SECTOR 2 INCISO 21 LA DEUDA		SECTOR 3 TRANSFERENCIAS		SECTOR 4 ERROGACIONES BIENES DE CAPITAL CORRIENTES		SECTOR 5 INVERSION FINANCIERA		SECTOR 6 ARBIT. DE LA DEUDA		TOTAL ERROGACIONES DE CAPITAL	
	INCISO 11 NO PERS.	INCISO 12 B. Y SERV.	INCISO 21 INT. DE LA DEUDA	INCISO 31 PARA FIN. ERROGACIONES CORRIENTES	INCISO 32 PARA FIN. ERROGACIONES DE CAPITAL	INCISO 41 BIENES DE CAPITAL	INCISO 42 TRABAJO PUBLICO	INCISO 51 INVERSION FINANCIERA	INCISO 61 ARBITRACION DE LA DEUDA	TOTAL				
060 - MINISTERIO DE BIENESTAR SOCIAL														
060 - TACION	11-800,0	5-011,9	-	346,0	279,0	17-424,9	624,0	-	-	-	-	-	624,0	16-048,9
067 - INSTITUTO NACIONAL DE PIRO-O	8-549,4	2-199,0	-	-	-	10-748,0	1-069,4	-	-	-	-	-	1-069,4	11-819,4
075 - INSTITUTO NACIONAL DE SALUD	9-194,0	4-439,0	-	322,7	024,0	14-948,7	1-044,1	-	-	-	-	-	1-044,1	15-992,8
101 - HOSPITAL PROFESOR RICARDO	12-739,3	3-287,2	-	-	-	16-026,5	379,5	-	-	-	-	-	379,5	16-406,0
102 - POLICLINICO PROFESOR MARIANO	11-423,5	2-669,0	-	-	-	14-092,5	590,8	-	-	-	-	-	590,8	14-683,3
103 - POLICLINICO PROFESOR ALEJANDRO	10-317,4	4-331,0	-	-	-	14-648,4	1-416,4	-	-	-	-	-	1-416,4	16-064,8
104 - UNIDAD DE ATENCION MEDICA IN	16-483,2	3-821,5	-	-	-	20-304,7	346,0	-	-	-	-	-	346,0	20-650,7
105 - HOSPITAL GENERAL DE SALTA	8-439,7	3-009,3	-	-	-	11-449,0	202,2	-	-	-	-	-	202,2	11-651,2
106 - HOSPITAL OFTALMOLOGICO PEDRO	1-941,5	349,0	-	-	-	2-290,5	04,0	-	-	-	-	-	04,0	2-334,5
107 - INSTITUTO DE OTOLOGIA IN-	1-339,0	96,7	-	-	-	1-435,7	94,8	-	-	-	-	-	94,8	1-530,5
108 - POLICLINICO PROFESOR GREGORIO	14-219,4	3-139,1	-	-	-	17-358,5	431,2	-	-	-	-	-	431,2	17-791,7
109 - HOSPITAL GENERAL DE SALTA	4-594,6	802,5	-	-	-	5-397,1	46,2	-	-	-	-	-	46,2	5-843,8
110 - POLICLINICO GENERAL	3-074,0	902,0	-	-	-	3-976,0	79,4	-	-	-	-	-	79,4	4-055,4
111 - HOSPITAL SANCTO DE LLANUR	7-063,4	3-451,6	-	-	-	10-515,0	599,5	-	-	-	-	-	599,5	11-114,5
112 - INSTITUTO DE CIRUGIA ORCICA	2-394,0	800,5	-	-	-	3-194,5	39,3	-	-	-	-	-	39,3	3-233,8
113 - HOSPITAL OFTALMOLOGICO SANTA	2-243,1	297,7	-	-	-	2-540,8	2,8	-	-	-	-	-	2,8	2-543,6
114 - HOSPITAL NACIONAL DE COMITOL	2-811,4	421,6	-	-	-	3-233,0	19,1	-	-	-	-	-	19,1	3-252,1
115 - HOSPITAL DE GASTROENTEROLOG	4-581,0	1-112,8	-	-	-	5-693,8	5,0	-	-	-	-	-	5,0	5-698,8
116 - CENTRO DE VIAS RESPIRATORIAS	2-316,0	727,1	-	-	-	3-043,1	56,0	-	-	-	-	-	56,0	3-109,1
117 - MARQUEL BELGIANC	6-320,9	2-114,2	-	-	-	8-435,1	406,3	-	-	-	-	-	406,3	8-841,4
118 - INSTITUTO FISIOLOGICO DE PUN	3-406,0	809,7	-	-	-	4-215,7	205,0	-	-	-	-	-	205,0	4-420,7
119 - HOSPITAL RURAL DE BELEN - CA	443,0	108,1	-	-	-	551,1	0,7	-	-	-	-	-	0,7	551,8
120 - SERVICIO STOMATOLOGICO HOGAR E	506,0	200,0	-	-	-	706,0	7,5	-	-	-	-	-	7,5	713,5
121 - VILLACUAY - PCIA. DE ENTRE	293,7	90,0	-	-	-	383,7	10,9	-	-	-	-	-	10,9	394,6
122 - CUARTE - PCIA. DE CORDOBA	1-222,0	939,0	-	-	-	1-722,0	30,5	6,7	-	-	-	-	37,2	1-759,2
123 - SERVICIO STOMATOLOGICO HOGAR E	1-744,1	366,0	-	-	-	2-110,1	14,5	-	-	-	-	-	14,5	2-124,6
124 - CAPITAL FEDERAL	3-508,0	3-039,0	-	-	-	6-547,0	21,0	-	-	-	-	-	21,0	6-568,0
125 - PUNILLA - PCIA. DE CORDOBA	1-233,2	290,8	-	-	-	1-524,0	18,0	1-237,7	-	-	-	-	1-255,7	2-789,7
126 - HOSPITAL GENERAL DE SALTA	1-032,4	400,6	-	-	-	1-433,0	0,0	-	-	-	-	-	0,0	1-433,0
127 - HOSPITAL GENERAL DE SALTA	0-776,0	078,0	-	-	-	854,0	7,0	-	-	-	-	-	7,0	861,0

SECCIONES 1 Y 4

CAPACITACION

TOTAL DE ERROGACIONES  
ORGANISMOS DESCENTRALIZADOS  
EN PISES DE PESOS

PLANILLA MHC. 5  
ANEXA AL ARTICULO MHC. A

FINALIDAD FUNCION	SECCION 1 - ERROGACIONES CCRRIMIES										SECCION 4 - ERROGACIONES DE CAPITAL			
	SECTOR 1 OPERACION		SECTOR 2 INT. DE LA CELDA		SECTOR 3 TRANSFERENCIAS		SECTOR 4 INVERSION FISICA		SECTOR 5 INVERSION FINANCIERA		SECTOR 6 APCAT. DE LA DEUDA		TOTAL	
	INCISO 11 PERSONAL NO PERS.	INCISO 12 B. Y SERV. NO PERS.	INCISO 21 INT. DE LA DEUDA	INCISO 31 INCISO 32 ERROGACIONES CORRIENTES DE CAPITAL	INCISO 41 INCISO 42 ERROGACIONES CORRIENTES DE CAPITAL	INCISO 51 INCISO 52 ERROGACIONES CORRIENTES DE CAPITAL	INCISO 61 INCISO 62 ERROGACIONES CORRIENTES DE CAPITAL	INCISO 71 INCISO 72 ERROGACIONES CORRIENTES DE CAPITAL	INCISO 81 INCISO 82 ERROGACIONES CORRIENTES DE CAPITAL	INCISO 91 INCISO 92 ERROGACIONES CORRIENTES DE CAPITAL	INCISO 101 INCISO 102 ERROGACIONES CORRIENTES DE CAPITAL	INCISO 111 INCISO 112 ERROGACIONES CORRIENTES DE CAPITAL	INCISO 121 INCISO 122 ERROGACIONES CORRIENTES DE CAPITAL	INCISO 131 INCISO 132 ERROGACIONES CORRIENTES DE CAPITAL
128 - HOSPITAL NACIONAL JOSE T. BO DA - CAPITAL FEDERAL	9.763,6	3.000,0	-	247,2	-	13.010,8	70,0	85,4	-	-	-	-	139,4	13.166,2
129 - HOSPITAL NACIONAL JOSE A. ES DE BUENOS AIRES	7.094,2	2.150,0	-	-	-	9.244,2	35,0	-	-	-	-	-	35,0	9.279,2
130 - HOSPITAL NACIONAL BRAULIO A. KRYANC - CAPITAL FEDERAL	8.030,0	2.830,0	-	242,0	-	11.002,0	35,0	143,0	-	-	-	-	196,0	12.100,0
131 - CLINICA DOCTOR EPILIO V. ABA - CLIVA - PCIA. DE CORDOBA	6.727,2	3.000,0	-	-	-	9.727,2	137,0	406,6	-	-	-	-	623,6	10.390,8
132 - CLINICA CIUDAD FEDERAL - BCI - CLINICA DOCTOR MANUEL A. POW - CLINICA DOCTOR MANUEL A. POW - CLINICA DOCTOR MANUEL A. POW	1.576,0	920,0	-	-	-	2.496,0	14,0	56,5	-	-	-	-	70,5	2.566,5
133 - CENTRO DE SALUD MENTAL ARTUR APEYANC - CAPITAL FEDERAL	2.483,1	115,0	-	-	-	2.598,1	9,5	-	-	-	-	-	3,5	2.601,6
134 - CENTRO DE SALUD MENTAL ARTUR APEYANC - CAPITAL FEDERAL	7.030,6	2.266,3	-	-	-	9.296,9	68,0	-	-	-	-	-	68,0	10.344,9
135 - CENTRO DE SALUD MENTAL ARTUR APEYANC - CAPITAL FEDERAL	4.806,0	1.900,0	-	-	-	6.706,0	470,4	-	-	-	-	-	470,4	7.176,4
136 - CENTRO DE SALUD MENTAL ARTUR APEYANC - CAPITAL FEDERAL	208.591,5	66.060,2	-	1.449,7	1.007,0	277.108,4	9.578,4	3.293,4	-	-	-	-	11.871,8	289.010,2
TOTAL JURISDICCION 60	208.591,5	66.060,2	-	1.449,7	1.007,0	277.108,4	9.578,4	3.293,4	-	-	-	-	11.871,8	289.010,2
TOTAL FUNCION 01	208.591,5	66.060,2	-	1.449,7	1.007,0	277.108,4	9.578,4	3.293,4	-	-	-	-	11.871,8	289.010,2
10 - SERVICIOS SANITARIOS														
70 - MINISTERIO DE OBRAS Y SERVICIOS PUBLICOS														
801 - ADMINISTRACION GENERAL DE OBRAS SANITARIAS DE LA NACION	432.661,4	158.388,1	29.031,3	2.987,5	-	603.026,3	29.719,6	642.661,0	2.809,0	34.097,2	700.482,8	1.366.311,1	1.366.311,1	1.366.311,1
TOTAL JURISDICCION 70	432.661,4	158.388,1	29.031,3	2.987,5	-	603.026,3	29.719,6	642.661,0	2.809,0	34.097,2	700.482,8	1.366.311,1	1.366.311,1	1.366.311,1
TOTAL FUNCION 10	432.661,4	158.388,1	29.031,3	2.987,5	-	603.026,3	29.719,6	642.661,0	2.809,0	34.097,2	700.482,8	1.366.311,1	1.366.311,1	1.366.311,1
TOTAL FINALIDAD 4	641.372,9	246.446,3	29.031,3	4.417,2	1.007,0	940.766,7	29.298,0	646.154,4	2.809,0	34.097,2	712.356,6	1.659.321,0	1.659.321,0	1.659.321,0
5 - CULTURA Y EDUCACION														
40 - MINISTERIO DE CULTURA Y EDUCACION														
041 - UNIVERSIDAD NACIONAL DEL SUR	513,2	114,1	-	-	-	627,3	21,1	-	-	-	-	-	21,1	648,4
042 - UNIVERSIDAD NACIONAL DEL NOROCCIDENTE	8.592,4	216,9	-	4,2	-	8.813,5	111,9	-	-	-	-	-	111,9	9.025,4
043 - UNIVERSIDAD NACIONAL DE LA PLATA	3.667,7	330,4	-	13,8	-	4.011,9	103,1	70,0	-	-	-	-	295,1	4.306,9
044 - UNIVERSIDAD NACIONAL DE TUCUMAN	1.666,6	860,0	-	-	-	2.526,6	34,0	-	-	-	-	-	34,0	2.560,6
045 - UNIVERSIDAD NACIONAL DEL ESTE	1.744,8	447,0	-	-	-	2.191,8	116,0	-	-	-	-	-	116,0	2.307,8
046 - UNIVERSIDAD NACIONAL DEL NOROCCIDENTE	227,2	150,0	-	-	-	377,2	93,5	-	-	-	-	-	93,5	470,7
047 - UNIVERSIDAD NACIONAL DEL NOROCCIDENTE	520,0	20,8	-	-	-	540,8	65,0	-	-	-	-	-	65,0	605,8
048 - UNIVERSIDAD NACIONAL DEL NOROCCIDENTE	1.750,9	210,7	-	-	-	1.961,6	91,8	-	-	-	-	-	91,8	2.053,4
049 - UNIVERSIDAD NACIONAL DEL NOROCCIDENTE	1.829,5	1.165,8	-	899,0	-	3.894,3	84,5	-	-	-	-	-	84,5	3.978,8
TOTAL JURISDICCION 40	19.081,4	3.416,7	-	876,2	741,0	25.115,3	3.496,9	70,0	-	-	-	-	1.586,9	22.022,2
TOTAL FUNCION 01	13.481,4	2.416,7	-	876,2	741,0	18.515,3	3.496,9	70,0	-	-	-	-	1.586,9	18.982,2

TOTAL DE ERGACIONES  
ORGANISMOS DESCENTRALIZADOS  
EN PILES DE PESOS

PLANILLA NRO. 5  
ANEXA AL ARTICULO NRO. 1

SECCIONES 1 Y 4  
CARACTER 2

SECCION 1 - ERGACIONES CORRIENTES SECCION 4 - ERGACIONES DE CAPITAL

FINALIDAD FUNCION JURISDICCION ORGANISMO DESCENTRALIZADO	SECTOR 1 OPERACION PERSONAL NO PERS.		SECTOR 2 INT. DE LA DEUDA		SECTOR 3 TRANSFERENCIAS INCISO 31 INCISO 32		SECTOR 4 INVERSION FISICA INCISO 41 INCISO 42		SECTOR 5 INFRASIA FINANCIERA INCISO 51 INCISO 52		SECTOR 6 INFRASIA ANCRT. DE LA DEUDA INCISO 61 INCISO 62		TOTAL ERGACIONES DE CAPITAL	
	INCISO 11	INCISO 12	INCISO 21	INCISO 22	INCISO 31	INCISO 32	INCISO 41	INCISO 42	INCISO 51	INCISO 52	INCISO 61	INCISO 62		
30 - EDUCACION ELEMENTAL														
40 - MINISTERIO DE CULTURA Y EDUCACION														
041 - UNIVERSIDAD NACIONAL DEL SUR	487,7	1,0	-	-	-	-	488,7	1,0	-	-	-	-	1,0	489,7
042 - UNIVERSIDAD NACIONAL DE LA PLATA	6.416,7	76,2	-	-	-	-	6.492,9	29,9	-	-	-	-	86,6	6.579,5
043 - UNIVERSIDAD NACIONAL DE TUCUMAN	346,1	3,1	-	-	-	-	349,2	-	-	-	-	-	-	349,2
TOTAL JURISDICCION 40	5.225,5	80,3	-	-	-	-	5.305,0	30,9	-	-	-	-	87,6	5.392,6
TOTAL FUNCION 10	5.225,5	80,3	-	-	-	-	5.305,0	30,9	-	-	-	-	87,6	5.392,6
20 - EDUCACION MEDIA Y TECNICA														
40 - MINISTERIO DE CULTURA Y EDUCACION														
041 - UNIVERSIDAD NACIONAL DEL SUR	5.161,2	120,1	-	-	-	-	5.281,3	31,7	-	-	-	-	61,7	5.343,0
042 - UNIVERSIDAD NACIONAL DE BUENOS AIRES	12.282,5	184,1	-	-	-	-	12.466,6	39,0	-	-	-	-	86,0	12.552,6
043 - UNIVERSIDAD NACIONAL DE CORDOBA	9.076,7	121,6	-	-	-	-	9.198,3	44,4	-	-	-	-	24,4	9.222,7
044 - UNIVERSIDAD NACIONAL DE CUITO	16.706,5	66,6	-	-	-	-	16.773,1	38,7	-	-	-	-	1,3	16.812,8
045 - UNIVERSIDAD NACIONAL DE LA PLATA	15.936,4	558,3	-	-	-	-	16.494,7	200,5	-	-	-	-	790,5	17.285,2
046 - UNIVERSIDAD NACIONAL DE TUCUMAN	6.327,0	443,6	-	-	-	-	6.770,6	231,3	-	-	-	-	2,3	6.802,9
047 - UNIVERSIDAD NACIONAL DEL LIT	3.054,3	360,0	-	-	-	-	3.414,3	100,0	-	-	-	-	360,0	4.074,3
048 - UNIVERSIDAD NACIONAL DE ROSARIO	5.246,4	182,8	-	-	-	-	5.429,2	129,6	-	-	-	-	129,6	5.558,8
049 - UNIVERSIDAD NACIONAL DEL NOROESTE	1.936,1	184,2	-	-	-	-	2.120,3	18,8	-	-	-	-	21,8	2.142,1
050 - CONSEJO NACIONAL DE EDUCACION TECNICA	422.928,7	13.034,3	-	-	-	-	435.963,0	2.801,0	-	-	-	-	3.801,0	439.764,0
TOTAL JURISDICCION 40	501.459,6	15.780,0	-	-	-	-	517.239,6	4.692,7	-	-	-	-	9.546,7	526.786,3
TOTAL FUNCION 20	501.459,6	15.780,0	-	-	-	-	517.239,6	4.692,7	-	-	-	-	9.546,7	526.786,3
20 - EDUCACION SUPERIOR Y UNIVERSITARIA														
40 - MINISTERIO DE CULTURA Y EDUCACION														
041 - UNIVERSIDAD NACIONAL DEL SUR	26.180,6	970,0	30,0	-	-	-	27.180,6	786,2	-	-	-	-	816,2	27.996,8
042 - UNIVERSIDAD NACIONAL DE BUENOS AIRES	234.026,0	14.144,7	-	-	-	-	248.170,7	3.516,3	-	-	-	-	26.411,2	274.581,9
043 - UNIVERSIDAD NACIONAL DE CORDOBA	71.189,7	5.108,5	-	-	-	-	76.298,2	424,8	-	-	-	-	10.623,1	86.921,3
044 - UNIVERSIDAD NACIONAL DE CUITO	65.415,2	3.415,6	-	-	-	-	68.830,8	1.375,9	-	-	-	-	6.445,9	75.276,7
045 - UNIVERSIDAD NACIONAL DE LA PLATA	86.336,3	4.384,5	-	-	-	-	90.720,8	3.109,2	-	-	-	-	10.002,2	100.723,0
046 - UNIVERSIDAD NACIONAL DE TUCUMAN	74.043,7	2.236,8	-	-	-	-	76.280,5	3.320,9	-	-	-	-	11.386,9	87.667,4
047 - UNIVERSIDAD NACIONAL DEL LIT	31.226,7	1.071,0	-	-	-	-	32.297,7	1.479,8	-	-	-	-	195,1	33.777,6
048 - UNIVERSIDAD NACIONAL DE ROSARIO	64.500,4	4.883,0	-	-	-	-	69.383,4	1.490,2	-	-	-	-	3.402,5	72.885,9
049 - UNIVERSIDAD NACIONAL DEL NOROESTE	17.706,6	390,6	-	-	-	-	18.097,2	2.664,5	-	-	-	-	3.944,5	22.041,7
050 - UNIVERSIDAD NACIONAL DEL NOROESTE	42.584,4	2.324,4	-	-	-	-	44.908,8	1.944,7	-	-	-	-	13.345,1	58.253,9
051 - CONSEJO DE SECTORES	2.082,4	606,0	-	-	-	-	2.688,4	1.900,0	-	-	-	-	92,0	2.780,4

TOTAL DE EROGACIONES  
ORGANISMOS DESCENTRALIZADOS  
EN DÍGOS DE PESOS

PLANILLA NRO. 5  
ANEXA AL ARTICULO NRO. 1

SECCIONES 1 Y 4  
CAPACIT 2

FINALIDAD FUNCION JURISDICCION ORGANISMO DESCENTRALIZADO	SECCION 1 - EROGACIONES CORRIENTES					SECCION 4 - EROGACIONES DE CAPITAL						
	SECTOR 1 OPERACION		SECTOR 2 INT. DE LA DEUDA	SECTOR 3 TRANSFERENCIAS		TOTAL EROGACIONES CORRIENTES	SECTOR 4 INVERSION FISICA		SECTOR 5 INVERSION FINANCIERA	SECTOR 6 ANCR. DE LA DEUDA	TOTAL EROGACIONES DE CAPITAL	TOTAL
	INCISO 11 PERSONAL	INCISO 12 O. Y SERV. NO PERS.	INCISO 21 INT. DE LA DEUDA	INCISO 31 PARA FIN. EROGACIONES CORRIENTES	INCISO 32 PARA FIN. EROGACIONES DE CAPITAL		INCISO 41 BIENES DE CAPITAL	INCISO 42 TRABAJOS PUBLICOS	INCISO 51 INVERSION FINANCIERA	INCISO 61 AMORTIZACION DE LA DEUDA		
088 - UNIVERSIDAD TECNOLÓGICA NACI NAL	48.230,2	9.257,1	-	1.198,0	-	72.685,9	2.826,0	8.024,1	-	-	10.850,1	83.536,0
089 - CONSEJO NACIONAL DE EDUCACIO N TECNICA	5.006,1	20,0	-	-	-	5.026,1	28,0	-	-	-	23,0	5.049,1
TOTAL JURISDICCION 40	797.322,2	42.734,4	30,0	4.714,0	360,0	845.161,2	27.913,8	77.844,6	-	374,4	105.556,8	950.716,0
TOTAL FUNCION 30	797.322,2	42.734,4	30,0	4.714,0	360,0	845.161,2	27.913,8	77.844,6	-	374,4	105.556,8	950.716,0
50.- CULTURA Y EDUCACION SIN DIS- CRIPINAR												
40.- MINISTERIO DE CULTURA Y EDUCA- CION												
027 - INSTITUTO NACIONAL DE CREDIT EDUCATIVO PARA LA IGUALDAD O OPORTUNIDADES	875,0	497,0	-	3.078,4	-	5.350,4	299,0	-	5.041,0	-	5.340,0	10.690,4
041 - UNIVERSIDAD NACIONAL DEL SUR	8.767,2	1.000,0	-	-	990,0	10.757,2	464,4	989,0	10,0	-	1.463,4	12.220,6
043 - UNIVERSIDAD NACIONAL DE BUEN AIRES	27.191,0	3.964,1	-	29,6	2.640,3	33.825,0	372,0	11.742,1	-	1.285,0	13.199,1	47.224,1
044 - UNIVERSIDAD NACIONAL DE CORD BA	23.426,9	11.186,5	-	125,2	-	34.740,6	737,5	4.610,5	-	269,7	5.617,7	40.358,3
045 - UNIVERSIDAD NACIONAL DE CUYO	10.648,3	1.444,5	-	3.508,0	-	15.200,8	590,5	3.137,8	-	179,1	3.907,4	19.108,2
046 - UNIVERSIDAD NACIONAL DE LA PLATA	15.538,6	2.386,0	174,0	7.515,9	-	23.614,5	1.410,4	1.489,0	-	340,1	3.239,5	28.854,0
047 - UNIVERSIDAD NACIONAL DE TUCU MAN	21.283,2	2.764,9	60,0	5.791,0	-	29.899,1	982,2	1.410,0	-	182,1	2.574,3	32.473,4
048 - UNIVERSIDAD NACIONAL DEL LIT RAL	19.330,9	990,1	-	3.435,5	-	17.756,5	523,5	998,6	-	-	1.521,9	19.278,4
049 - UNIVERSIDAD NACIONAL DE ROSA RIO	44.699,6	3.015,9	-	0,3	987,0	48.703,0	1.008,8	4.841,7	-	-	5.850,5	54.553,5
050 - UNIVERSIDAD NACIONAL DEL COM QUE	3.142,2	1.439,2	-	460,0	-	5.041,4	862,0	-	-	-	862,0	5.903,4
063 - UNIVERSIDAD NACIONAL DEL NCR ESTE	9.518,6	6.662,7	-	316,8	-	16.497,1	890,6	858,0	-	-	1.748,6	18.245,7
083 - UNIVERSIDAD NACIONAL DE RIO CUARTO	16.000,0	4.000,0	-	1.300,0	-	21.300,0	10.400,0	17.000,0	-	-	27.400,0	48.700,0
089 - CONSEJO NACIONAL DE EDUCACIO N TECNICA	10.761,2	2.451,6	450,0	380,2	-	14.043,0	8.652,0	15.737,4	-	-	24.389,4	38.432,4
137 - UNIVERSIDAD NACIONAL DE SALT	10.600,0	2.900,0	-	1.600,0	-	15.100,0	0.300,0	10.000,0	-	-	10.300,0	25.400,0
TOTAL JURISDICCION 40	215.784,9	44.302,5	684,0	28.640,4	4.617,3	294.029,1	35.642,7	72.914,1	5.051,0	2.256,0	115.463,8	409.492,9
TOTAL FUNCION 90	215.784,9	44.302,5	684,0	28.640,4	4.617,3	294.029,1	35.642,7	72.914,1	5.051,0	2.256,0	115.463,8	409.492,9
TOTAL FINALIDAD 5	1.595.300,8	106.313,9	714,0	34.321,9	5.716,6	1.682.349,2	69.467,0	155.075,4	5.051,0	2.630,4	232.223,8	1.914.573,0
6.- DESARROLLO DE LA ECONOMIA												
09 - AGRICULTURA, GANADERIA Y RE- CURSOS NATURALES NO MINERALES												
31 - MINISTERIO DE AGRICULTURA Y GANADERIA												
022 - SERVICIO NACIONAL DE PARQUES NACIONALES	12.121,6	5.745,9	-	176,0	-	18.043,5	2.000,0	11.000,0	-	-	13.000,0	31.043,5
061 - CONSEJO DE ADMINISTRACION DE FENOS ALGOLCENSO NACIONAL	260,0	90,0	-	19.404,0	-	19.754,0	46,0	-	-	-	46,0	19.800,0
022 - CONSEJO AGRARIO NACIONAL	9.825,0	1.640,0	-	-	-	5.465,0	390,0	38.460,0	-	-	38.850,0	44.275,0
TOTAL JURISDICCION 31	16.206,6	7.475,9	-	19.580,0	-	43.262,5	2.396,0	49.460,0	-	-	51.856,0	95.120,0
TOTAL FUNCION 09	16.206,6	7.475,9	-	19.580,0	-	43.262,5	2.396,0	49.460,0	-	-	51.856,0	95.120,0
10.- ENERGIA Y COMBUSTIBLES												



**TOTAL DE EROGACIONES  
ORGANISMOS DESCENTRALIZADOS  
EN MILES DE PESOS**

PLANILLA NRO. 5  
ANEXA AL ARTICULO NRO. 1

SECCIONES 1 Y 4  
CARACTER 2

FINALIDAD FUNCION JURISDICCION ORGANISMO DESCENTRALIZADO	SECCION 1 - EROGACIONES CORRIENTES					SECCION 4 - EROGACIONES DE CAPITAL					TOTAL EROGACIONES DE CAPITAL	TOTAL	
	SECTOR 1 OPERACION		SECTOR 2 INT. DE LA DEUDA	SECTOR 3 TRANSFERENCIAS		TOTAL EROGACIONES CORRIENTES	SECTOR 4 INVERSION FISICA		SECTOR 5 INVERSION FINANCIERA	SECTOR 6 AMORT. DE LA DEUDA			TOTAL EROGACIONES DE CAPITAL
	INCISO 11 PERSONAL	INCISO 12 B. Y SERV. NO PERS.	INCISO 21 INT. DE LA DEUDA	INCISO 31 PARA FIN. EROGACIONES CORRIENTES	INCISO 32 PARA FIN. EROGACIONES DE CAPITAL	INCISO 41 BIENES DE CAPITAL	INCISO 42 TRABAJOS PUBLICOS	INCISO 51 INVERSION FINANCIERA	INCISO 61 AMORTIZACION DE LA DEUDA	EROGACIONES DE CAPITAL			
<b>01.- PRESIDENCIA DE LA NACION</b>													
060 - COMISION NACIONAL DE ENERGIA ATOMICA	16.346,0	2.670,0	-	-	-	19.016,0	3.291,1	46.815,0	-	-	50.106,1	69.122,1	
TOTAL JURISDICCION 01	16.346,0	2.670,0	-	-	-	19.016,0	3.291,1	46.815,0	-	-	50.106,1	69.122,1	
TOTAL FUNCION 10	16.346,0	2.670,0	-	-	-	19.016,0	3.291,1	46.815,0	-	-	50.106,1	69.122,1	
<b>30 - INDUSTRIAS</b>													
<b>01 - PRESIDENCIA DE LA NACION</b>													
071 - INSTITUTO NACIONAL DE CINEPA TOGRAFIA	3.179,8	3.882,4	-	70,0	11.700,0	18.832,2	2.223,0	-	2.200,0	-	4.423,0	23.255,2	
TOTAL JURISDICCION 01	3.179,8	3.882,4	-	70,0	11.700,0	18.832,2	2.223,0	-	2.200,0	-	4.423,0	23.255,2	
<b>25 - MINISTERIO DE INDUSTRIA Y ENERGIA</b>													
074 - INSTITUTO NACIONAL DE TECNOL GIA INDUSTRIAL	11.400,0	3.200,0	-	4.369,0	-	19.369,0	4.435,0	12.400,0	-	-	16.835,0	34.140,0	
TOTAL JURISDICCION 25	11.400,0	3.200,0	-	4.369,0	-	19.369,0	4.435,0	12.400,0	-	-	16.835,0	34.140,0	
<b>27 - MINISTERIO DE COMERCIO</b>													
086 - INSTITUTO NACIONAL DE VITIV NICULTURA	33.986,1	9.510,1	1.200,0	3.100,0	-	47.796,2	2.041,2	-	-	5.275,0	7.316,2	55.112,4	
TOTAL JURISDICCION 27	33.986,1	9.510,1	1.200,0	3.100,0	-	47.796,2	2.041,2	-	-	5.275,0	7.316,2	55.112,4	
<b>50 - MINISTERIO DE DEFENSA</b>													
025 - DIRECCION GENERAL DE FABRICA CIONES MILITARES	278.212,7	791.024,0	19.151,8	310,0	1.200,0	1.089.898,5	24.934,2	183.204,2	294.129,0	420,0	502.687,4	1.592.585,9	
TOTAL JURISDICCION 50	278.212,7	791.024,0	19.151,8	310,0	1.200,0	1.089.898,5	24.934,2	183.204,2	294.129,0	420,0	502.687,4	1.592.585,9	
TOTAL FUNCION 30	326.978,6	807.616,5	20.351,8	7.985,0	12.900,0	1.175.831,9	33.633,4	185.604,2	294.329,0	5.695,0	531.261,4	1.707.893,3	
<b>35 - TURISMO</b>													
<b>01 - PRESIDENCIA DE LA NACION</b>													
070 - DIRECCION NACIONAL DE SERVI CIOS TURISTICOS	4.827,0	16.873,0	-	3.400,0	2.000,0	27.100,0	2.700,0	-	-	-	2.700,0	29.800,0	
TOTAL JURISDICCION 01	4.827,0	16.873,0	-	3.400,0	2.000,0	27.100,0	2.700,0	-	-	-	2.700,0	29.800,0	
TOTAL FUNCION 35	4.827,0	16.873,0	-	3.400,0	2.000,0	27.100,0	2.700,0	-	-	-	2.700,0	29.800,0	
<b>45 - INFRAESTRUCTURA VIAL</b>													
<b>70 - MINISTERIO DE OBRAS Y SERVI CIOS PUBLICOS</b>													
054 - DIRECCION NACIONAL DE VIALTO	370.300,0	202.500,0	180.100,0	17.500,0	581.400,0	1.351.800,0	74.200,0	2.842.000,0	-	185.900,0	3.102.100,0	4.453.900,0	
TOTAL JURISDICCION 70	370.300,0	202.500,0	180.100,0	17.500,0	581.400,0	1.351.800,0	74.200,0	2.842.000,0	-	185.900,0	3.102.100,0	4.453.900,0	
TOTAL FUNCION 45	370.300,0	202.500,0	180.100,0	17.500,0	581.400,0	1.351.800,0	74.200,0	2.842.000,0	-	185.900,0	3.102.100,0	4.453.900,0	
<b>60 - COMERCIO Y ALMACENAJE</b>													
<b>31 - MINISTERIO DE AGRICULTURA Y GANADERIA</b>													

CUENTA DE EROGACIONES  
ORGANISMOS DESCENTRALIZADOS  
EN MILES DE PESOS

PLANILLA NRO. 5  
ANEXA AL ARTICULO NRO. 1

SECCIONES 1 Y 4  
CARACTER 2

FINALIDAD FUNCION JURISDICCION ORGANISMO DESCENTRALIZADO	SECCION 1 - EROGACIONES CORRIENTES					SECCION 4 - EROGACIONES DE CAPITAL						
	SECTOR 1 OPERACION		SECTOR 2 INT. DE LA DEUDA	SECTOR 3 TRANSFERENCIAS		TOTAL	SECTOR 4 INVERSION FISICA		SECTOR 5 INVERSION FINANCIERA	SECTOR 6 AMORT. DE LA DEUDA	TOTAL	TOTAL
	INCISO 11 PERSONAL	INCISO 12 B. Y SERV. NO PERS.	INCISO 21 INT. DE LA DEUDA	INCISO 31 PARA FIN. EROGACIONES CORRIENTES	INCISO 32 PARA FIN. EROGACIONES DE CAPITAL	EROGACIONES	INCISO 41 BIENES DE CAPITAL	INCISO 42 TRABAJOS PUBLICOS	INCISO 51 INVERSION FINANCIERA	INCISO 61 AMORTIZACION DE LA DEUDA	EROGACIONES	
						CORRIENTES					DE	
										CAPITAL		
025 - JUNTA NACIONAL DE CARNES	29.175,3	28.020,0	-	41.950,0	316.500,0	415.249,3	4.400,0	4.700,0	-	-	9.100,0	424.349,3
026 - JUNTA NACIONAL DE GRANOS	124.692,7	49.308,0	-	320,0	-	174.330,7	18.400,0	13.000,0	-	-	31.400,0	205.730,7
060 - MERCADO NACIONAL DE HACIENDA	7.718,1	4.200,0	-	-	-	11.918,1	1.152,0	13.000,0	-	-	16.152,0	28.070,1
TOTAL JURISDICCION 31	161.590,1	81.528,0	-	41.870,0	316.500,0	601.498,1	23.952,0	32.700,0	-	-	56.652,0	658.150,1
TOTAL FUNCION 60	161.590,1	81.528,0	-	41.870,0	316.500,0	601.498,1	23.952,0	32.700,0	-	-	56.652,0	658.150,1
70 - SEGUROS Y FINANZAS												
32 - MINISTERIO DE HACIENDA Y FINANZAS												
040 - COMISION NACIONAL DE VALORES	4.364,5	703,8	-	-	-	5.068,3	200,0	-	-	-	200,0	5.268,3
042 - SUPERINTENDENCIA DE SEGUROS LA NAUTICA	5.586,8	720,0	-	-	-	6.306,8	260,0	-	-	-	260,0	6.566,8
TOTAL JURISDICCION 32	9.951,3	1.423,8	-	-	-	11.375,1	460,0	-	-	-	460,0	11.835,1
TOTAL FUNCION 70	9.951,3	1.423,8	-	-	-	11.375,1	460,0	-	-	-	460,0	11.835,1
80 - DESARROLLO DE LA ECONOMIA SIN DISCRIMINAR												
01 - PRESIDENCIA DE LA NACION												
060 - COMISION NACIONAL DE ENERGIA ATOMICA	8.847,0	4.687,7	-	-	-	13.534,7	1.750,0	4.928,0	-	-	6.678,0	20.212,7
TOTAL JURISDICCION 01	8.847,0	4.687,7	-	-	-	13.534,7	1.750,0	4.928,0	-	-	6.678,0	20.212,7
31 - MINISTERIO DE AGRICULTURA Y GANADERIA												
052 - INSTITUTO NACIONAL DE LA ACTIVIDAD TIPICA	2.012,1	1.088,7	-	64.505,7	1.000,0	68.606,5	200,0	-	42.500,0	-	42.700,0	111.306,5
TOTAL JURISDICCION 31	2.012,1	1.088,7	-	64.505,7	1.000,0	68.606,5	200,0	-	42.500,0	-	42.700,0	111.306,5
70 - MINISTERIO DE OBRAS Y SERVICIOS PUBLICOS												
028 - INSTITUTO NACIONAL DE ECONOMIA, LEGISLACION Y ADMINISTRACION DEL AGUA	425,1	146,9	-	440,0	-	1.012,0	86,9	-	-	-	86,9	1.098,9
035 - LABORATORIO NACIONAL DE HIDRAULICA APLICADA	2.460,6	1.000,0	-	362,0	-	3.822,6	730,0	2.573,4	-	-	3.303,4	7.126,0
TOTAL JURISDICCION 70	2.885,7	1.146,9	-	802,0	-	4.834,6	816,9	2.573,4	-	-	3.390,3	8.224,9
TOTAL FUNCION 90	13.744,8	6.921,3	-	65.307,7	1.000,0	86.973,8	2.766,9	7.501,4	42.500,0	-	52.768,3	139.742,1
TOTAL FINALIDAD 6	919.944,2	1.127.008,5	200.451,8	158.654,7	912.800,0	3.316.659,2	143.399,4	3.174.080,6	338.829,0	191.595,0	3.847.904,0	7.164.763,2
7.- BIENESTAR SOCIAL												
01 - SEGURIDAD SOCIAL												
10 - MINISTERIO DEL INTERIOR												
008 - CAJA DE RETIROS, JUBILACIONES Y PENSIONES DE LA POLICIA FEDERAL	3.422,3	468,0	-	-	-	3.890,3	42,9	-	-	-	42,9	3.933,2
TOTAL JURISDICCION 10	3.422,3	468,0	-	-	-	3.890,3	42,9	-	-	-	42,9	3.933,2
90 - MINISTERIO DE DEFENSA												

TOTAL DE EROGACIONES  
ORGANISMOS DESCENTRALIZADOS  
EN PIES DE BOCAS

PLANILLA ARO. 5  
ANEXA AL ARTICULO ARO. 1

SECCIONES 1 Y 4  
CARACTER 2

FINALIDAD FUNCION JURISDICCION ORGANISMO DESCENTRALIZADO	SECCION 1 - EROGACIONES CORRIENTES					SECCION 4 - EROGACIONES DE CAPITAL					TOTAL EROGACIONES DE CAPITAL	
	SECTOR 1 OPERACION		SECTOR 2 INT. DE LA DEUDA	SECTOR 3 TRANSFERENCIAS		TOTAL EROGACIONES CORRIENTES	SECTOR 4 INVERSION FISICA		SECTOR 5 INVERSION FINANCIERA	SECTOR 6 AMORT. DE LA DEUDA		TOTAL EROGACIONES DE CAPITAL
	INCISO 11 PERSONAL	INCISO 12 B. Y SERV. NO PERS.	INCISO 21 INT. DE LA DEUDA	INCISO 31 PARA FIN. EROGACIONES CORRIENTES	INCISO 32 PARA FIN. EROGACIONES DE CAPITAL	INCISO 41 BIENES DE CAPITAL	INCISO 42 TRABAJOS PUBLICOS	INCISO 51 INVERSION FINANCIERA	INCISO 61 AMORTIZACION DE LA DEUDA	TOTAL		
033 - INSTITUTO DE AYUDA FINANCIERA PARA PAGO DE RETIROS Y PENSIONES MILITARES	6.940,0	1.950,0	-	-	-	8.890,0	1.210,0	3.120,0	-	-	4.330,0	13.220,0
TOTAL JURISDICCION 50	6.940,0	1.950,0	-	-	-	8.890,0	1.210,0	3.120,0	-	-	4.330,0	13.220,0
60 - MINISTERIO DE BIENESTAR SOCIAL												
020 - CAJA NACIONAL DE PREVISION DE LA VEJEZ, COMERCIO Y ACTIVIDADES CIVILES	48.634,4	19.038,0	-	-	-	67.672,4	1.810,0	-	-	-	1.810,0	69.502,4
021 - CAJA NACIONAL DE PREVISION PARA EL PERSONAL DEL ESTADO Y SERVICIOS PUBLICOS	27.030,9	6.500,0	-	60,0	-	33.590,9	950,0	-	-	-	550,0	34.540,9
022 - CAJA NACIONAL DE PREVISION PARA TRABAJADORES AUTONOMOS	19.179,1	21.879,0	-	-	-	41.058,1	1.760,0	-	-	-	1.760,0	42.818,1
024 - DIRECCION NACIONAL DE REGAUDICION PREVISIONAL	42.251,9	24.000,0	-	-	-	66.251,9	2.000,0	-	-	-	2.000,0	68.251,9
TOTAL JURISDICCION 60	137.116,3	71.417,0	-	60,0	-	208.595,3	6.520,0	-	-	-	6.520,0	215.115,3
TOTAL FUNCION 01	147.470,6	73.835,0	-	60,0	-	221.376,2	7.772,9	3.120,0	-	-	10.892,9	232.269,1
10 - VIVIENDA												
50 - MINISTERIO DE DEFENSA												
023 - INSTITUTO DE AYUDA FINANCIERA PARA PAGO DE RETIROS Y PENSIONES MILITARES	1.030,0	120,0	-	-	-	1.150,0	-	-	-	-	-	1.150,0
TOTAL JURISDICCION 50	1.030,0	120,0	-	-	-	1.150,0	-	-	-	-	-	1.150,0
60 - MINISTERIO DE BIENESTAR SOCIAL												
019 - CAJA FEDERAL DE AHORRO Y PREVISION PARA LA VIVIENDA	4.167,2	413,5	-	3,0	-	4.583,7	200,0	-	-	-	200,0	4.783,7
TOTAL JURISDICCION 60	4.167,2	413,5	-	3,0	-	4.583,7	200,0	-	-	-	200,0	4.783,7
TOTAL FUNCION 10	8.197,2	533,5	-	3,0	-	5.733,7	200,0	-	-	-	200,0	5.933,7
90 - BIENESTAR SOCIAL SIN DISCRIMINAR												
60 - MINISTERIO DE BIENESTAR SOCIAL												
029 - INSTITUTO NACIONAL DE OBRAS SOCIALES	7.960,0	7.100,0	-	32.000,0	120.000,0	167.060,0	1.440,0	-	50.000,0	-	51.440,0	218.500,0
059 - INSTITUTO NACIONAL DE ACCION COOPERATIVA	3.700,0	1.099,2	-	371,5	1.300,5	6.471,2	704,0	-	10.620,0	-	11.324,0	17.805,2
069 - INSTITUTO DE SERVICIOS SOCIALES BANCARIOS	104.309,9	4.881,9	-	20,0	-	109.211,8	25.193,3	5.947,0	-	-	31.140,3	140.352,1
100 - INSTITUTO NACIONAL DE ACCION MUTUAL	3.470,0	800,0	-	500,0	-	4.770,0	750,0	-	11.740,0	-	12.530,0	17.300,0
TOTAL JURISDICCION 60	119.439,9	13.881,1	-	32.891,5	121.300,5	207.521,0	28.095,3	5.947,0	72.400,0	-	106.442,3	393.963,3
TOTAL FUNCION 90	119.439,9	13.881,1	-	32.891,5	121.300,5	207.521,0	28.095,3	5.947,0	72.400,0	-	106.442,3	393.963,3
TOTAL FINALIDAD 7	272.115,7	88.290,2	-	32.951,5	121.300,5	514.628,9	36.068,2	9.067,0	72.400,0	-	117.335,2	632.164,1
8 - CIENCIA Y TECNICA												
C1 - CAPACITACION Y PROMOCION CIENTIFICO-TECNICA												

**TOTAL DE ENCARGOS**  
**COMISIONES DE INVESTIGACION**  
**EN MATERIA DE PRECIO**

PLANILLA NO. 5  
ANEXO A. ARTICULO NO. 1

SECRETARÍA I V 6  
CARACTER 2

PRIMARIA	SECCION 1 - ERCCACIONES CORRIENTES										SECCION 4 - ERCCACIONES DE CAPITAL		
	SECTOR 1 OPERACION	SECTOR 2 INT. DE LA DEUDA	SECTOR 3 TRANSACCIONES CORRIENTES	TOTAL	SECTOR 4 INVERSION FISICA	SECTOR 5 INVERSION FINANCIERA	SECTOR 6 AMORT. DE LA DEUDA	TOTAL	ERCCACIONES DE CAPITAL	TOTAL	ERCCACIONES DE CAPITAL		
JURISDICCION	INCISO 11 PERSONAL NO PERE.	INCISO 21 INT. DE LA DEUDA	INCISO 31 CORRIENTES CORRIENTES DE CAPITAL	INCISO 32 CORRIENTES CORRIENTES DE CAPITAL	INCISO 41 BENEFICIOS DE CAPITAL	INCISO 51 INVERSION FINANCIERA	INCISO 61 AMORT. DE LA DEUDA	INCISO 42 INVERSION FINANCIERA	INCISO 52 INVERSION FINANCIERA	INCISO 62 AMORT. DE LA DEUDA	TOTAL		
01 - PRESIDENCIA DE LA NACION													
011 - COMISION NACIONAL DE TIEMPO CICLOS CIENTIFICOS	6.007,0	3.323,7	2.000,0	15.330,7	2.991,0	-	-	-	-	-	2.991,0		
012 - COMISION NACIONAL DE INVESTIGACIONES CIENTIFICAS Y TECNICAS	-	-	-	27.417,0	-	-	-	-	-	-	27.417,0		
013 - COMISION NACIONAL DE INVESTIGACIONES CIENTIFICAS Y TECNICAS	6.007,0	3.323,7	2.000,0	43.414,7	2.991,0	-	-	-	-	-	2.991,0		
TOTAL JURISDICCION 01	6.007,0	3.323,7	2.000,0	43.414,7	2.991,0	-	-	-	-	-	2.991,0		
TOTAL FUNCION 01													
02 - INVESTIGACION Y DESARROLLO													
021 - PRESIDENCIA DE LA NACION													
0211 - COMISION NACIONAL DE ENERGIA ATOMICA	10.100,0	3.110,0	-	22.200,0	2.200,0	4.710,0	-	-	-	-	7.200,0		
0212 - COMISION NACIONAL DE INVESTIGACIONES CIENTIFICAS Y TECNICAS	22.000,0	-	-	22.000,0	2.000,0	10.000,0	-	-	-	-	10.000,0		
TOTAL JURISDICCION 02	41.000,0	3.110,0	-	44.200,0	4.200,0	14.710,0	-	-	-	-	21.200,0		
02 - MINISTERIO DE INDUSTRIA Y COMERCIO													
021 - INSTITUTO NACIONAL DE FOMENTO RURAL	2.000,0	200,0	-	2.700,0	200,0	-	-	-	-	-	2.200,0		
TOTAL JURISDICCION 02	2.000,0	200,0	-	2.700,0	200,0	-	-	-	-	-	2.200,0		
03 - MINISTERIO DE COMERCIO													
031 - INSTITUTO NACIONAL DE VITIVINICULTURA	372,2	225,0	-	597,2	372,2	-	-	-	-	-	512,2		
TOTAL JURISDICCION 03	372,2	225,0	-	597,2	372,2	-	-	-	-	-	512,2		
04 - MINISTERIO DE AGRICULTURA Y GANADERIA													
041 - INSTITUTO NACIONAL DE TIEMPO	103.200,0	41.200,0	1.400,0	179.400,0	10.000,0	10.000,0	600,0	-	-	-	45.200,0		
042 - INSTITUTO NACIONAL DE TIEMPO	103.200,0	41.200,0	1.400,0	179.400,0	10.000,0	10.000,0	600,0	-	-	-	45.200,0		
TOTAL JURISDICCION 04	190.000,0	82.400,0	1.400,0	248.800,0	20.000,0	20.000,0	1.200,0	-	-	-	90.400,0		
TOTAL FUNCION 04													
05 - CIENCIA Y TECNICA SIN DISCIPLINA													
051 - PRESIDENCIA DE LA NACION													
0511 - CONSEJO NACIONAL DE INVESTIGACIONES CIENTIFICAS Y TECNICAS	3.200,0	1.000,0	-	4.200,0	300,0	-	-	-	-	-	300,0		
0512 - MINISTERIO DE CULTURA Y EDUCACION	3.200,0	1.000,0	-	4.200,0	300,0	-	-	-	-	-	300,0		
TOTAL JURISDICCION 05	6.400,0	2.000,0	-	8.400,0	600,0	-	-	-	-	-	600,0		
051 - FUNCION MIGUEL GILLO													
0511 - UNIVERSIDAD NACIONAL DEL SUR	19.422,0	4.740,0	-	24.162,0	1.812,0	-	-	-	-	-	1.812,0		
0512 - UNIVERSIDAD NACIONAL DE CORDOBA	90.720,0	1.011,0	-	91.731,0	2.000,0	-	-	-	-	-	2.000,0		
0513 - UNIVERSIDAD NACIONAL DE CORDOBA	3.000,0	1.000,0	-	4.000,0	2.770,0	-	-	-	-	-	2.770,0		
0514 - UNIVERSIDAD NACIONAL DE LA PLATA	24.100,0	1.000,0	-	25.100,0	2.000,0	-	-	-	-	-	2.000,0		

TOTAL DE EROGACIONES  
ORGANISMOS DESCENTRALIZADOS  
EN PISES DE PESOS

SECCIONES 1 Y 4  
CARACTER 2

SECCION 1 - ERROGACIONES CORRIENTES SECCION 4 - ERROGACIONES DE CAPITAL

FINALIDAD FUNCION	SECCION 1 ERROGACION		SECCION 3 TRANSFERENCIAS		SECCION 4 ERROGACIONES		SECCION 5 ERROGACIONES DE CAPITAL		SECCION 6 ERROGACIONES DE CAPITAL	
	INCISO 11 PERSONAL NO PERS.	INCISO 12 B. Y SERV. LA DEUDA	INCISO 31 PARA FIA. CORRIENTES	INCISO 32 PARA FIA. CORRIENTES	INCISO 41 BIENES DE CAPITAL	INCISO 42 TRABAJOS PUBLICOS	INCISO 51 INVERSION FINANCIERA	INCISO 61 AMORTIZACION DE LA DEUDA	TOTAL	
047 - UNIVERSIDAD NACIONAL DE TUCU	2.760,4	936,0	85,2	-	3.733,6	1.321,4	-	-	1.321,4	5.055,0
048 - UNIVERSIDAD NACIONAL DEL LIT	4.991,0	479,8	45,0	-	5.515,8	2.189,0	-	-	2.189,0	7.704,8
049 - UNIVERSIDAD NACIONAL DE RCSA	3.123,8	403,5	-	-	3.527,3	1.346,7	-	-	1.346,7	4.874,0
053 - UNIVERSIDAD NACIONAL DEL NOR	1.227,0	819,7	1.381,2	-	3.327,9	1.209,2	20,0	-	1.229,2	4.557,1
088 - UNIVERSIDAD TECNOLÓGICA NACI	699,8	80,5	-	-	780,3	297,2	-	-	297,2	1.077,5
TOTAL JURISDICCION 40	93.716,3	12.136,8	3.176,1	3.670,52	112.734,4	16.698,2	4.707,0	-	21.405,2	134.139,6
TOTAL FUNCION 90	97.221,1	13.336,6	3.176,1	3.670,52	117.639,2	17.038,2	4.707,0	-	21.745,2	139.384,4
TOTAL FINALIDAD 6	204.510,0	68.262,5	43.427,1	7.890,8	409.890,4	45.742,7	45.903,0	600,0	92.245,7	502.136,1
TOTAL GENERAL	3.711.597,2	1.664.815,4	274.285,7	1.249.814,9	6.000.590,5	332.543,8	4.044.866,4	619.085,0	242.625,6	11.983.071,3

CALCULO DE RECURSOS DEL TESORO NACIONAL

- EN MILES DE PESOS -

PLANILLA NRO. 6  
ANEXA AL ART. 2

CONCEPTO	TOTAL GENERAL	PARTICIPACIONES			RENTAS GENERALES	
		TOTAL	PROVINCIAS	MUNICIPALIDAD DE LA CIUDAD DE BS. AS.		
<b>I - RECURSOS CORRIENTES</b>	<b>26.701.141.2</b>	<b>5.995.200.0</b>	<b>5.654.200.0</b>	<b>260.000.0</b>	<b>81.000.0</b>	<b>20.705.941.2</b>
<b>1. Tributarios</b>	<b>24.067.000.0</b>	<b>5.995.200.0</b>	<b>5.654.200.0</b>	<b>260.000.0</b>	<b>81.000.0</b>	<b>18.071.800.0</b>
Impuesto a los R�ditos	4.266.000.0	1.633.000.0	1.512.500.0	113.500.0	7.000.0	2.633.000.0
Impuesto Nacional a la tierra apta para explotaciones agropecuarias	697.000.0	267.000.0	247.400.0	18.500.0	1.100.0	430.000.0
Impuesto a las Ganancias Eventuales	251.000.0	96.000.0	88.900.0	6.700.0	400.0	155.000.0
Impuesto Nacional al Parque Automotor	430.000.0	65.000.0	-	-	65.000.0	365.000.0
Impuesto Sustitutivo del Gravamen a la Transmisión Gratuita de Bienes	815.000.0	408.000.0	408.000.0	-	-	407.000.0
Impuesto al Patrimonio Neto	250.000.0	125.200.0	125.200.0	-	-	124.800.0
Impuesto a las Ventas	4.560.000.0	1.745.000.0	1.616.200.0	121.300.0	7.500.0	2.815.000.0
Impuestos Internos Unificados	3.504.000.0	1.814.000.0	1.814.000.0	-	-	1.890.000.0
Impuesto a los Sellos	1.154.000.0	-	-	-	-	1.154.000.0
Impuesto a los Combustibles	1.227.000.0	-	-	-	-	1.227.000.0
Impuesto Adicional a los Aceites Lubricantes	91.000.0	42.000.0	42.000.0	-	-	49.000.0
Impuesto a las Operaciones con Divisas	490.000.0	-	-	-	-	490.000.0
Impuesto a la Compra de Divisas para -						
Gastos de viaje	160.000.0	-	-	-	-	160.000.0
Otros tributarios	65.000.0	-	-	-	-	65.000.0
<b>Derechos Aduaneros</b>	<b>6.107.000.0</b>	<b>-</b>	<b>-</b>	<b>-</b>	<b>-</b>	<b>6.107.000.0</b>
- De Importaci�n	2.355.000.0	-	-	-	-	2.355.000.0
- De Exportaci�n	3.722.000.0	-	-	-	-	3.722.000.0
- Varios	30.000.0	-	-	-	-	30.000.0
<b>2. No Tributarios</b>	<b>2.634.141.2</b>	<b>-</b>	<b>-</b>	<b>-</b>	<b>-</b>	<b>2.634.141.2</b>
Tasas Postales y Telegr�ficas	518.000.0	-	-	-	-	518.000.0
Otros	2.116.141.2	-	-	-	-	2.116.141.2
<b>II - RECURSOS DE CAPITAL</b>	<b>4.017.900.0</b>	<b>-</b>	<b>-</b>	<b>-</b>	<b>-</b>	<b>4.017.900.0</b>
<b>Fondo Nacional de Inversiones</b>	<b>4.017.900.0</b>	<b>-</b>	<b>-</b>	<b>-</b>	<b>-</b>	<b>4.017.900.0</b>
- Interno	1.105.500.0	-	-	-	-	1.105.500.0
- Externo	2.912.400.0	-	-	-	-	2.912.400.0
<b>TOTAL GENERAL:</b>	<b>30.719.041.2</b>	<b>5.995.200.0</b>	<b>5.654.200.0</b>	<b>260.000.0</b>	<b>81.000.0</b>	<b>24.723.841.2</b>

CALCULO DE RECURSOS

CUENTAS ESPECIALES

- EN MILLAS DE PESOS -

PLANILLA N.º 1

ANEXA AL ART. 1.º

JURISDICCION  CUENTA ESPECIAL	RECURSOS A INGRESAR EN EL EJERCICIO				EMPLEO DE LOS RECURSOS			
	TOTAL 92 AL 94	ESPECI- FICOS	CONTABILIZACION		TOTAL 96 AL 99	EROGA- CIONES CORRIEN- TES	EROGA- CIONES DE CAPITAL	EROGA- CIONES FINAN- CIARIAS
			DE AFILIACION	DE CUEN- TAS Y ORGANIS- ACIONES				
			3	4				
1	2	3	4	5	6	7	8	
<b>1-PRESIDENCIA DE LA NACION</b>								
408-PRESIDENCIA DE LA NACION - CUMPLIMIENTO LEY NRO. 18.302 454	5.471.0	1.491.0	3.580.0	-	5.471.0	5.471.0		
468-SECRETARIA DE INFORMACIONES DE ESTADO - CUMPLIMIENTO LEY NRO. 18.302 454	20.830.0	2.350.0	18.480.0	-	20.830.0	20.330.0	500.0	
536-DIRECCION NACIONAL DEL REGIS- TRO OFICIAL - TRABAJOS POR CUENTA DE TERCEROS	2.240.0	2.240.0	-	-	2.240.0	2.110.0	130.0	
757-ADQUISICION DE LA RED NACIO- NELECTRICA DE LA PRESIDENCIA DE LA NACION Y DE LOS GOBIERNOS DE PROVINCIA	7.085.0	2.620.0	4.465.0	-	7.085.0	400.0	6.685.0	
816-VENTA DE BIENES PUEBLES Y RE- NOVACION DE AUTOMOTORES	630.0	630.0	-	-	630.0	-	630.0	
862-PUSEC DE LA CASA DE GOBIERNO - CUMPLIMIENTO LEY NRO. 17.322	30.0	30.0	-	-	30.0	15.0	15.0	
936-SECRETARIA DE PLANEAMIENTO Y ACCION DE GOBIERNO	20.474.0	10.158.0	10.323.2	-	20.474.0	2.496.0	17.978.0	
<b>TOTAL JURISDICCION 01</b>	<b>56.760.0</b>	<b>19.511.0</b>	<b>37.248.2</b>	<b>-</b>	<b>56.760.0</b>	<b>30.822.0</b>	<b>25.938.0</b>	<b>-</b>
<b>05-MINISTERIO DE JUSTICIA</b>								
349-DIRECCION NACIONAL DEL SERVICIO PENITENCIARIO FEDERAL - TRABAJOS CARCELARIOS	2.713.0	2.713.0	-	-	2.713.0	2.195.0	518.0	
350-DIRECCION NACIONAL DEL SERVICIO PENITENCIARIO FEDERAL - FONDO DE REEMPLAZO	840.0	840.0	-	-	840.0	720.0	120.0	
504-COMISION DE EDIFICIOS JUDICIA- LES PARA LA JUSTICIA NACIONAL	1,545.0	-	1,545.0	-	1,545.0	1,545.0		
600-DIRECCION NACIONAL DEL SERVICIO PENITENCIARIO FEDERAL - CUMPLIMIENTO LEY NRO. 18.302 454	480.0	-	480.0	-	480.0	480.0		
810-DIRECCION NACIONAL DEL SERVICIO PENITENCIARIO FEDERAL - CONVENIOS CON GOBIERNOS PRO- VINCIALES	4,226.0	4,226.0	-	-	4,226.0	2,826.0	1,400.0	
<b>TOTAL JURISDICCION 05</b>	<b>9,614.0</b>	<b>7,765.0</b>	<b>1,845.0</b>	<b>-</b>	<b>9,614.0</b>	<b>7,766.0</b>	<b>2,028.0</b>	<b>-</b>

CALCULO DE RECURSOS

CUANTAS ESPECIFICAS

PER FILAS DE TESIS

PLANILLA NO. 7

ANEXA AL ART. NO. 2

JURISDICCION	RECURSOS A INGRESAR EN EL EJERCICIO				EFECTO DE LOS RECURSOS				FORMALE RENTAS 10	
	Cuenta Especifica	CONTRIBUCIONES			TOTAL	EPCCO/ CICLOS CLASIFICACIONES	EPCCO/ CICLOS DE CAP- ITAL	EPCCO/ CICLOS FIGURATI- VAS		
		TOTAL	ESPECI-	DE AL-						DE CLAS-
		02 AL 41	FICOS	DE AL-						DE CLAS-
1	2	3	4	5	6	7	8	9		
<b>10-MINISTERIO DEL INTERIOR</b>										
216-DIRECCION NACIONAL DE FIGURACIONES - SERVICIO DE DESPACHO EN CUENTA DEL FERRARIO OFICIAL	1.812.0	1.812.0	-	-	1.812.0	1.812.0	-	-	-	
420-POLICIA FEDERAL - RENOVACION DE ELEMENTOS, INCLUIDO PLANTEL VEHICULOS DEFEFESTRES, PERECOS Y PAFIPIPIOS; IMPUGNELES Y CERAS	1.500.0	1.500.0	-	-	1.500.0	750.0	750.0	-	-	
501-FONDO PATICARIO PERMANENTE	10.000.0	-	10.000.0	-	10.000.0	10.000.0	-	-	-	
605-POLICIA FEDERAL - CUMPLIMIENTO LEY ARC. 16202 *54	800.0	400.0	400.0	-	800.0	800.0	-	-	-	
605-POLICIA FEDERAL - SERVICIOS POR CUENTA DE TERCEROS	14.500.0	12.500.0	2.000.0	-	14.500.0	13.000.0	1.500.0	-	-	
806-DIRECCION NACIONAL DE FIGURACIONES - MULTAS Y TASAS	16.600.0	16.600.0	-	-	16.600.0	4.000.0	12.600.0	-	-	
<b>TOTAL JURISDICCION 10</b>	<b>45.212.0</b>	<b>32.812.0</b>	<b>12.400.0</b>	<b>-</b>	<b>45.212.0</b>	<b>30.362.0</b>	<b>14.850.0</b>	<b>-</b>	<b>-</b>	
<b>25-MINISTERIO DE INDUSTRIA Y MINERIA</b>										
773-DIRECCION NACIONAL DE LA PROPIEDAD INDUSTRIAL - SERVICIOS REQUERIDOS	4.400.0	4.400.0	-	-	4.241.1	3.910.1	331.0	-	150.9	
814-REGISTRO INDUSTRIAL DE LA NACION	2.052.4	1.752.4	-	300.0	2.052.4	1.602.4	450.0	-	-	
843-COMISER RECIBIMOS DE PROVOCA	2.200.0	2.200.0	-	-	1.581.5	1.121.5	160.0	300.0	610.5	
<b>TOTAL JURISDICCION 25</b>	<b>8.652.4</b>	<b>8.352.4</b>	<b>-</b>	<b>300.0</b>	<b>7.875.0</b>	<b>6.634.0</b>	<b>941.0</b>	<b>300.0</b>	<b>777.4</b>	
<b>27-MINISTERIO DE COMERCIO</b>										
116-DEPARTAMENTO MERCADOS DE FORTALIZAS Y PAFIS	5.000.5	5.000.5	-	-	5.161.0	4.861.0	300.0	-	445.5	
220-DEPARTAMENTO DE ENVASES TEXTILES - DISTRIBUCION DE ENVASES	10.715.2	10.715.2	-	-	10.274.3	9.874.3	400.0	-	440.9	
221-DIRECCION NACIONAL DE AZUCAR	14.734.2	14.734.2	-	-	14.734.2	14.554.0	180.2	-	-	
<b>TOTAL JURISDICCION 27</b>	<b>31.450.9</b>	<b>31.450.9</b>	<b>-</b>	<b>-</b>	<b>30.169.5</b>	<b>29.269.3</b>	<b>880.2</b>	<b>-</b>	<b>886.4</b>	



CALCULO DE RECURSOS

CUENTAS ESPECIALES

-EN PILES DE PESOS-

PLANILLA NO. 7  
ANEXA AL ART. NO. 21

JURISDICCION  CUENTA ESPECIAL	RECURSOS A INGRESAR EN EL EJERCICIO				EMPLERO DE LOS RECURSOS				PRECABLE REMANENTE
	TOTAL 02 AL 49 1	ESPECIAL FIGOS 2	CONTRIBUCIONES		TOTAL 06 AL 09 5	EROGACIONES CORRIENTES 6	EROGACIONES DE CAPITAL 7	EROGACIONES FIGURATIVAS 8	
			DE ADMINISTRACION CENTRAL	DE CUENTAS Y ORGANISMOS					
			3	4					
9									
<b>31-MINISTERIO DE AGRICULTURA Y GANADERIA</b>									
811-PERCAIC CONSOLIDARIO NACIONAL DE YERBA MATE CANAFADA	19.501.5	19.501.5	-	-	19.501.5	10.333.5	9.168.0	-	-
813-SERVICIO NACIONAL DE SANIDAD ANIMAL	146.632.0	146.632.0	-	-	146.632.0	133.036.2	13.595.8	-	-
821-PERCAIC DE FRUTOS VICTORIA	664.6	664.6	-	-	664.6	603.6	61.0	-	-
825-INVESTIGACION FORESTAL	18.342.8	18.342.8	-	-	18.342.8	13.046.6	5.296.2	-	-
826-RENOVACION Y/O VENTA DE AUTOPROPRIOS Y OTROS BIENES AFECTADOS AL SERVICIO DEL ESTADO	1.935.0	1.935.0	-	-	1,935.0	1,435.0	500.0	-	-
827-FOADC ESPECIAL DEL TABACO	416.213.6	416.213.6	-	-	416.213.6	413.798.0	1.015.6	-	-
<b>TOTAL JURISDICCION 31</b>	<b>603.689.5</b>	<b>603.689.5</b>	<b>-</b>	<b>-</b>	<b>603.689.5</b>	<b>572.252.9</b>	<b>31.636.6</b>	<b>-</b>	<b>-</b>
<b>32-MINISTERIO DE HACIENDA Y FINANZAS</b>									
103-DIRECCION GENERAL IMPOSITIVA - SERVICIOS EXTRAORDINARIOS	205.9	205.9	-	-	205.9	205.9	-	-	-
104-CASA DE MONEDA DE LA NACION	67.579.5	65.579.5	2.000.0	-	67.579.5	55.206.5	12.373.0	-	-
110-DIRECCION GENERAL IMPOSITIVA - FOADC DE ESTIPULO	27.200.0	27.200.0	-	-	27.200.0	27,200.0	-	-	-
506-ADMINISTRACION NACIONAL DE ADUANAS - SERVICIOS ESPECIALES ADUANEROS	20.449.0	20.449.0	-	-	20,449.0	19,939.0	510.0	-	-
704-ADMINISTRACION NACIONAL DE ADUANAS - TENDENCIA DE PERCAERIAS DE ORIGEN EXTRANJERO EN PLAZA	1.700.0	1,700.0	-	-	1,700.0	1,700.0	-	-	-
853-DIRECCION GENERAL DE ADMINISTRACION - VENTA DE IMPUESTOS FISCALES	105.0	105.0	-	-	105.0	100.0	5.0	-	-
<b>TOTAL JURISDICCION 32</b>	<b>117.239.4</b>	<b>115.239.4</b>	<b>2.000.0</b>	<b>-</b>	<b>117.239.4</b>	<b>104.351.4</b>	<b>12.886.0</b>	<b>-</b>	<b>-</b>
<b>33-MINISTERIO DE TRABAJO</b>									
922-REGISTRO NACIONAL DE LA INDUSTRIA DE LA CONSTRUCCION	2.760.7	2,760.7	-	-	2,760.7	2,392.7	368.0	-	-
<b>TOTAL JURISDICCION 33</b>	<b>2,760.7</b>	<b>2,760.7</b>	<b>-</b>	<b>-</b>	<b>2,760.7</b>	<b>2,392.7</b>	<b>368.0</b>	<b>-</b>	<b>-</b>

CALCULO DE RECURSOS

CUENTAS ESPECIALES

-EN FILOS DE PISCS-

PLANILLA NRC. 7

ANEXA AL ART. NRC. 2

JURISDICCION CUENTA ESPECIAL	RECURSOS A INGRESAR EN EL EJERCICIO				EMPLEO DE LOS RECURSOS				PROBABLE REMANENTE 01-50
	TOTAL 02 AL 04	ESPECI- FICOS	CENTRIFICACIONES		TOTAL 06 AL 08	EROGA- CIONES CORRIEN- TES	EROGA- CIONES DE CAPI- TAL	EROGA- CIONES FINANCI- ARIAS	
			DE AC- TIVIDADES CENTRA- LES	DE CUEN- TAS Y ORGANIS- MOS					
			1	2					
<b>C-MINISTERIO DE CULTURA Y EDUCACION</b>									
066-PROYECCION DE TALLERES	100.0	100.0	-	-	100.0	50.0	50.0	-	-
067-FOMENTO DE BIBLIOTECAS LEY NRC. 419	100.0	100.0	200.0	-	300.0	300.0	-	-	-
450-EROGACIONES Y LEGADOS	100.0	100.0	-	-	100.0	50.0	50.0	-	-
594-CONSEJO NACIONAL DE EDUCACION	1.800.0	1.470.0	330.0	-	1.800.0	1.500.0	300.0	-	-
727-TEATRO NACIONAL CERVANTES Y ORQUESTA SINFONICA NACIONAL	10.794.0	900.0	9.894.0	-	10.794.0	10.094.0	100.0	-	-
791-EDICIONES CULTURALES ARGENTI- NAS	150.0	100.0	50.0	-	150.0	130.0	20.0	-	-
881-PROYECTO ESCUELA PERMANENTE	92.500.0	92.500.0	-	-	92.500.0	100.0	87.400.0	-	-
892-PROYECTO DE LAS ARTESANIAS TRA- DICIONALES ARGENTINAS	100.0	100.0	-	-	100.0	50.0	50.0	-	-
919-PROYECTOS NACIONALES	103.0	103.0	-	-	103.0	95.0	8.0	-	-
<b>TOTAL JURISDICCION 40</b>	<b>105.947.0</b>	<b>99.473.0</b>	<b>10.474.0</b>	<b>-</b>	<b>105.947.0</b>	<b>17.977.0</b>	<b>87.970.0</b>	<b>-</b>	<b>-</b>
<b>50-MINISTERIO DE DEFENSA</b>									
752-INSTITUTO DE INVESTIGACIONES CIENTIFICAS Y TECNICAS DE LAS FUERZAS ARMADAS - TRABAJOS POR CUENTA DE TERCEROS	5.000.0	5.000.0	-	-	5.000.0	2.400.0	2.400.0	-	-
858-DIRECCION GENERAL DE INVESTI- GACION Y DESARROLLOS - TRABAJOS POR CUENTA DE TERCEROS	50.000.0	49.985.0	15.0	-	50.000.0	49.000.0	1.000.0	-	-
<b>TOTAL JURISDICCION 50</b>	<b>55.000.0</b>	<b>54.985.0</b>	<b>15.0</b>	<b>-</b>	<b>55.000.0</b>	<b>51.400.0</b>	<b>3.400.0</b>	<b>-</b>	<b>-</b>
<b>51-COMANDO EN JEFE DEL EJERCITO</b>									
263-RECALCACIONES PROPIAS	48.087.0	68.087.0	-	-	48.087.0	48.945.4	19.142.4	-	-
267-INSTITUTOS MILITARES - PENSIONI- STAS	16.754.0	14.147.3	2.606.7	-	16.754.0	16.164.2	589.8	-	-
371-LEY NRC. 14.147	50.121.0	50.121.0	-	-	50.121.0	29.009.9	21.031.0	-	-

CALCULO DE RECURSOS

CUENTAS ESPECIALES

-EN PILES DE PESOS-

PLANILLA NRO. 7

ANEXA AL ART. NRO. 21

JURISDICCION	RECURSOS A INGRESAR EN EL EJERCICIO				EMPLEO DE LOS RECURSOS				PROBABLE REMANEN TE 91-50
	TOTAL	ESPECI- FICOS	CONTRIBUCIONES		TOTAL	ERCGA- CIONES CORRIEN- TES	ERCGA- CIONES DE CAPI- TAL	ERCGA- CIONES FIGURATI- VAS	
			DE AD- MINISTRA- CION CER- TRAL	DE CUEN- TAS Y ORGANIS- MOS					
			92 AL 4º	96 AL 8º					
1	2	3	4	5	6	7	8	9	
503-ZAFERANTIA GENERAL DEL ESTADO FAYOR GENERAL DEL EJERCITO - FICRACFILPACION	571.7	571.7	-	-	571.7	509.0	62.7	-	-
742-VIVIENCAS PARA EL PERSONAL MI- LITAR Y CIVIL DE LAS FUERZAS ARMADAS - LEY 14.135	21.086.0	21.086.0	-	-	21.086.0	9.264.0	15.822.0	-	-
742-DIRECCION NACIONAL DE GENCAR- PERIA - PRODUCCIONES VARIAS	4.137.9	4.137.9	-	-	4.137.9	1.797.9	2.340.0	-	-
744-CCFANOC EN JEFE DEL EJERCITO - CUMPLIMIENTO LEY NRO. 18.302 434	18.769.3	9.500.0	9.269.3	-	18.769.3	18.769.3	-	-	-
745-DIRECCION NACIONAL DE GENCAR- PERIA - CUMPLIMIENTO LEY NRO. 18.302 434	150.0	-	150.0	-	150.0	150.0	-	-	-
771-CBPAS Y ADQUISICIONES - LEY 17.266	1.420.0	1.420.0	-	-	1,420.0	20.0	1,400.0	-	-
772-AUTECUIPAMIENTO DE LAS UNIDA- DES DEL ARPA DE INGENIEROS LEY NRO. 17.633	28.400.0	28.400.0	-	-	28,400.0	6,200.0	22,200.0	-	-
829-PAVICERAS MILITARES	9.000.0	9.000.0	-	-	9,000.0	2,500.0	6,500.0	-	-
TOTAL JURISDICCION 51	214,498.3	202,472.5	12,026.0	-	214,498.3	129,401.7	85,086.0	-	-
52-CCFANOC EN JEFE DE LA ARPA									
619-PREFECTURA NAVAL ARGENTINA - PRODUCCIONES VARIAS	49,933.0	47,433.0	2,500.0	-	49,933.0	40,773.0	9,160.0	-	-
674-CBPAS Y SERVICIOS ESPECIALES - ARPA ARGENTINA	70,532.0	68,925.0	1,607.0	-	70,532.0	45,417.0	25,115.0	-	-
TOTAL JURISDICCION 52	120,465.0	116,358.0	4,107.0	-	120,465.0	86,190.0	34,275.0	-	-
53-CCFANOC EN JEFE DE LA FUERZA AEREA									
245-LINEAS AEREAS DEL ESTADO	21,627.1	12,907.0	8,720.1	-	21,627.1	10,525.0	11,102.1	-	-
385-FCACD PERMANENTE PARA EL FO- PERTO DE LA AVIACION CIVIL	37,550.0	37,550.0	-	-	37,550.0	36,242.0	1,308.0	-	-
366-LEY NRO. 12,041 - EXPEDICION DE AEROPLETS Y AEROCROMOS	58,414.0	58,414.0	-	-	58,414.0	52,101.0	6,313.0	-	-

CALCULO DE RECURSOS

CUENTAS ESPECIALES

-EN PILAS DE PESOS-

PLANILLA ARG. 7

ANEXA AL ART. ARG. 2

JURISDICCION CUENTA ESPECIAL	RECURSOS A INCREMENTAR EN EL EJERCICIO				EMPLEO DE LOS RECURSOS				PROBABLE REPARACION 01-90
	TOTAL 92 AL 94 1	ESPECIFICOS 2	CONTINGENCIAS		TOTAL 96 AL 98 5	EROGACIONES CORRIENTES 6	EROGACIONES DE CAPITAL 7	EROGACIONES FINANCIARIAS 8	
			DE ADMINISTRACION CENTRAL 3	DE CULTURAS Y ORGANIZACIONES 4					
			92 AL 94	96 AL 98					
472-COMANDO EN JEFE DE LA FUERZA AEREA - CUARTELIENTO LEY ARG. 18.302 954	653.0	103.0	550.0	-	653.0	653.0	-	-	-
502-CONSTRUCCIONES Y ADQUISICIONES AERONAUTICAS	5.446.0	5.446.0	-	-	5.446.0	5.446.0	-	-	-
754-VARIOS INGRESOS	35.395.0	35.395.0	-	-	35.395.0	16.629.0	18.766.0	-	-
<b>TOTAL JURISDICCION 53</b>	<b>159.085.1</b>	<b>149.815.0</b>	<b>9.270.1</b>	<b>-</b>	<b>159.085.1</b>	<b>123.594.0</b>	<b>31.489.1</b>	<b>-</b>	<b>-</b>
60-MINISTERIO DE BIENESTAR SOCIAL									
650-FCADC PARA EMERGENCIAS Y AYUDAS COMUNITARIAS	150.0	150.0	-	-	150.0	150.0	-	-	-
324-LECTERIA DE BENEFIENCIA NACIONAL Y CASINOS	192.145.4	192.145.4	-	-	192.145.4	165.281.9	26.763.5	-	-
325-PRODUCCION DE LECTERIA Y CASINOS	670.000.0	670.000.0	-	-	670.000.0	473.547.3	85.000.0	111.452.7	-
375-FCADC DE GARANTIA	1.367.0	600.0	767.0	-	1.367.0	1.337.0	30.0	-	-
789-ESTUDIOS E INVESTIGACIONES DE SEGURIDAD SOCIAL	6.117.7	5.617.7	-	2.300.0	6.117.7	6.057.7	60.0	-	-
807-FCADC NACIONAL DE LA SALUD	17.934.2	17.934.2	-	-	17.934.2	9.496.2	8.438.0	-	-
826-FCADC NACIONAL DEL PUEBLO	11.300.0	11.300.0	-	-	11.300.0	9.300.0	2.000.0	-	-
832-PLAN DE VIVIENDAS ECONOMICAS	49.000.0	9.000.0	-	40.000.0	49.000.0	6.000.0	41.000.0	-	-
905-EXPLOTACION TURISTICA	46.300.0	46.300.0	-	-	46.300.0	41.000.0	5.300.0	-	-
931-FCADC NACIONAL DEL DEPORTE	33.200.0	33.200.0	-	-	33.200.0	25.200.0	8.000.0	-	-
938-COMISION NACIONAL DE PREVISION SOCIAL	1.367.0	-	-	1.367.0	1.367.0	1,337.0	30.0	-	-
<b>TOTAL JURISDICCION 60</b>	<b>1,630,881.3</b>	<b>986,247.3</b>	<b>767.0</b>	<b>43,667.0</b>	<b>1,030,881.3</b>	<b>742,807.1</b>	<b>176,621.5</b>	<b>111,452.7</b>	<b>-</b>
10-MINISTERIO DE OBRAS Y SERVICIOS PUBLICOS									
142-DIRECCION NACIONAL DE CONSTRUCCION DE EDIFICIOS EN GRANES - EN EJECUCION	148,931.5	-	-	148,931.5	148,931.5	12,097.5	136,834.0	-	-

CALCULO DE RECURSOS

CUENTAS ESPECIALES

-EN PILES DE PESCS-

PLANILLA ARC. 7

ANEXA AL ART. NRO. 2

JURISDICCION CUENTA ESPECIAL	RECURSOS A INGRESAR EN EL EJERCICIO				EMPLEO DE LOS RECURSOS				PROBABLE REMANEN TE 01-50
	TOTAL 82 AL 84	ESPECI- FICOS	CONTRIBUCIONES		TOTAL 86 AL 89	EROGA- CIONES CORRIEN- TES	EROGA- CIONES DE CAPI- TAL	EROGA- CIONES FIGURATI- VAS	
			DE AC- MINISTRA- CION CEP- TAL	DE CUEN- TAS Y ORGANIS- MOS					
			3	4					
1	2	3	4	5	6	7	8	9	
422-DIRECCION NACIONAL DE ARQUI- TECTURA - TRABAJOS POR CUENTA DE TERCEROS	65.727.8	65.727.8	-	-	65.727.8	13.589.1	21.000.0	37.138.7	-
433-DIRECCION NACIONAL DE CONS- TRUCCIONES PORTUARIAS Y VIAS NAVEGABLES - TRABAJOS POR CUENTA DE TERCEROS	14.972.4	14.972.4	-	-	14.972.4	5.700.0	2.200.0	7.072.4	-
541-SERVICIO OFICIAL DE RADICIFU- SICA	2.700.4	-	-	2.700.4	2.700.4	000.0	1.900.4	-	-
729-PERSONAL DE PASTRANZA Y CERE- RO AFECTADO A OBRAS Y TRABAJOS Y SERVICIOS, INCLUSIVE CONSER- VACION	117.535.1	24.036.2	69.207.8	24.211.1	117.535.1	117.535.1	-	-	-
845-SERVICIO NACIONAL DE AGUA PO- TABLE Y SANEAMIENTO URBAL	24.691.8	19.788.0	6.903.8	-	24.691.8	10.823.8	15.868.0	-	-
855-CONSEJO NACIONAL DE RADICIFU- SION Y TELEVISION	4.233.9	4.233.9	-	-	4.233.9	305.5	890.0	2.998.4	-
879-FCOOC NACIONAL DEL TRANSPORTE	25.168.8	25.168.8	-	-	25.168.8	19.378.8	3.790.0	-	-
895-VENTA DE MUEBLES E IMPUESTOS DEL ESTADO - ECEPTE 5.600/67	11.680.7	11.680.7	-	-	11.680.7	160.7	11.520.0	-	-
914-APLICACION REC DE SUBTERRANEOS	4.500.0	4.500.0	-	-	4.500.0	4.500.0	-	-	-
915-EMPRESAS DE LICUACION	3.611.6	3.611.6	-	-	3.611.6	3.031.6	780.0	-	-
923-FONDO NACIONAL DE LA FARINA PESCADA	139.540.0	139.540.0	-	-	139.540.0	69.372.0	69.168.0	1.000.0	-
943-CANAL VENTILACION BUENOS AI- RES-FIC PARA LA DE LAS PALPAS	187.254.8	78.254.8	109.000.0	-	187.254.8	-	187.254.8	-	-
TOTAL JURISDICCION 70	752.156.8	391.514.2	165.191.6	175.451.0	752.156.8	257.174.1	444.773.2	28.209.5	-
TOTAL GENERAL	3.313.469.7	2.618.247.0	275.544.7	219.618.0	3.311.745.9	2.192.625.5	979.158.7	139.962.2	1.663.8

**CALCULO DE RECURSOS**

ORGANISMOS DESCENTRALIZADOS

-EN MILES DE PESOS-

PLANILLA NRO. 8

ANEXA AL ART. NRO. 2

JURISDICCION	RECURSOS A INGRESAR EN EL EJERCICIO				EMPLEO DE LOS RECURSOS				PROBABLE REMANEN TE
	TOTAL	ESPECI- FICOS	CONTRIBUCIONES		TOTAL	ERCGA- CIONES CORRIEN- TES	ERCGA- CIONES DE CAPI- TAL	ERCGA- CIONES FIGURATI- VAS	
			DE AD- MINISTRA- CION CEN- TRAL	DE CUEN- TAS Y ORGANIS- MOS					
1	2	3	4	5	6	7	8	9	
<b>01-PRESIDENCIA DE LA NACION</b>									
057-COMISION NACIONAL DE ESTUDIOS 680-FELICISIMOS	18.388.0	-	18.388.0	-	18.388.0	15.797.0	2.591.0		
060-COMISION NACIONAL DE ENERGIA ATOMICA	177.322.3	11.700.0	165.622.3	-	177.322.3	91.002.7	85.694.1	425.5	
070-DIRECCION NACIONAL DE SERVI- CIOS TURISTICOS	29.800.0	29.800.0	-	-	29.800.0	27.100.0	2.700.0		
071-INSTITUTO NACIONAL DE CINEMA- TOGRAFIA	23.255.4	23.255.4	-	-	23.255.4	18.832.4	4.423.0		
077-CONSEJO NACIONAL DE INVESTIGA- CIONES CIENTIFICAS Y TECNICAS	69.732.8	1.225.0	68.507.8	-	69.732.8	55.322.8	14.410.0		
099-CONSEJO NACIONAL ECONOMICO Y SOCIAL	2.000.0	-	2.000.0	-	2.000.0	1.700.0	300.0		
* TOTAL JURISDICCION 01	320.498.5	45.985.4	274.513.1	-	320.498.5	209.754.9	110.118.1	425.5	
<b>10-MINISTERIO DEL INTERIOR</b>									
008-CAJA DE RETIROS, JUBILACIONES Y PENSIONES DE LA POLICIA FE- DERAL	3.933.2	3.933.2	-	-	3,933.2	3.890.3	42.9		
* TOTAL JURISDICCION 10	3.933.2	3,933.2	-	-	3,933.2	3,890.3	42.9		
<b>25-MINISTERIO DE INDUSTRIA Y MI- NERIA</b>									
074-INSTITUTO NACIONAL DE TECNOLO- GIA INDUSTRIAL	40.400.0	40.400.0	-	-	40.400.0	23.005.0	17.395.0		
* TOTAL JURISDICCION 25	40.400.0	40.400.0	-	-	40.400.0	23.005.0	17.395.0		
<b>27-MINISTERIO DE COMERCIO</b>									
006-INSTITUTO NACIONAL DE VITIVI- NICULTURA	56.242.0	56.242.0	-	-	56.242.0	48.393.8	7.848.2		
* TOTAL JURISDICCION 27	56.242.0	56.242.0	-	-	56.242.0	48.393.8	7.848.2		

C A L C U L O D E R E C U R S O S

ORGANISMOS DESCENTRALIZADOS

- EN PILES DE PESOS -

PLANILLA NRO. 8

ANEXA AL ART. NRO. 2

JURISDICCION ORGANISMO DESCENTRALIZADO	RECURSOS A INGRESAR EN EL EJERCICIO				EMPLEO DE LOS RECURSOS				PREPARACION REMANENTE
	TOTAL 92 AL 44	ESPECI- FICOS	CONTRIBUCIONES		TOTAL 96 AL 80	ERRO- RES CORRIEN- TES	ERRO- RES DE CAPI- TAL	ERRO- RES FIGURATI- VAS	
			DE AD- MINISTRA- CION CEN- TRAL	DE CUEN- TAS Y ORGANIS- MOS					
			3	4					
1	2	3	4	5	6	7	8	9	
<b>31-MINISTERIO DE AGRICULTURA Y GANADERIA</b>									
002-SERVICIO NACIONAL DE PARQUES NACIONALES	31,045.3	4,978.3	26,467.0	-	31,045.3	16,045.3	13,000.0		
035-JUNTA NACIONAL DE CARNES	432,874.3	432,874.3	-	-	430,874.3	415,249.3	9,100.0	6,525.0	2,000.0
036-JUNTA NACIONAL DE GRANOS	854,262.2	354,262.2	-	-	854,262.2	174,330.7	31,400.0	148,531.5	
041-CONSEJO DE ADMINISTRACION DEL FEODE ALECCONEO NACIONAL	19,800.0	19,800.0	-	-	19,800.0	19,754.0	46.0		
042-INSTITUTO NACIONAL DE TECNOLOGIA AGRPECUARIA	244,125.0	277,600.0	-	6,525.0	245,000.0	199,495.0	45,505.0		36,125.0
060-MERCADO NACIONAL DE MARIENDA	28,070.1	28,070.1	-	-	28,070.1	11,916.1	16,352.0		
082-CONSEJO AGRARIO NACIONAL	44,275.0	11,000.0	33,275.0	-	44,275.0	5,465.0	38,810.0		
092-INSTITUTO NACIONAL DE LA ACTIVIDAD RIEGA	111,560.0	111,560.0	-	-	111,304.9	68,604.9	42,700.0		255.9
<b>TOTAL JURISDICCION 31</b>	<b>1,430,631.9</b>	<b>1,239,744.9</b>	<b>59,742.0</b>	<b>6,525.0</b>	<b>1,264,631.4</b>	<b>912,861.9</b>	<b>196,713.0</b>	<b>155,056.5</b>	<b>41,380.9</b>
<b>32-MINISTERIO DE HACIENDA Y FINANZAS</b>									
040-COMISION NACIONAL DE VALORES	5,268.3	-	5,268.3	-	5,268.3	5,068.3	200.0		
042-SUPERINTENDENCIA DE SEGUROS DE LA NACION	34,930.0	34,930.0	-	-	6,566.8	6,306.8	260.0		28,363.2
<b>TOTAL JURISDICCION 32</b>	<b>40,198.3</b>	<b>34,930.0</b>	<b>5,268.3</b>	<b>-</b>	<b>11,835.1</b>	<b>11,375.1</b>	<b>460.0</b>	<b>-</b>	<b>28,363.2</b>
<b>35-MINISTERIO DE TRABAJO</b>									
032-CONSEJO NACIONAL DE SALARIO VITAL, MINIPC Y PCVIL	3,400.0	3,400.0	-	-	3,400.0	2,993.0	407.0		
<b>TOTAL JURISDICCION 35</b>	<b>3,400.0</b>	<b>3,400.0</b>	<b>-</b>	<b>-</b>	<b>3,400.0</b>	<b>2,993.0</b>	<b>407.0</b>	<b>-</b>	<b>-</b>

C A L C U L O D E R E C U R S O S  
ORGANISMOS DESCENTRALIZADOS  
- EN PILES DE PISOS -

PLANILLA NRO. 8  
ANEXA AL ART. NRO. 2

JURISDICCION ORGANISMO DESCENTRALIZADO	RECURSOS A INCLUIR EN EL EJERCICIO				EMPLEO DE LOS RECURSOS				PROBABLE REMANEN- TE 91 50
	TOTAL 92 AL 94 1	ESPECI- FICOS 2	CONTRIBUCIONES		TOTAL 96 AL 99 5	ERCCA- CIONES CORRIEN- TES 6	ERCCA- CIONES DE CAPI- TAL 7	EROGA- CIONES FIGURATI- VAS 8	
			DE AC- TIVIDADES 93	DE CUEN- TAS Y ORGANIS- MOS 4					
			95	94					
040-MINISTERIO DE CULTURA Y EDUCACION									
027-INSTITUTO NACIONAL DE CREDITO EDUCATIVO PARA LA IGUALDAD DE OPORTUNIDADES	10.450.4	3.565.0	7.085.4	-	10.650.4	3.350.4	5.300.0		
031-FUNDACION PIGUEL LILLO	7.684.0	1.032.0	6.652.0	-	7.684.0	3.230.0	2.453.4		
042-UNIVERSIDAD NACIONAL DEL SUR	46.586.9	1.600.0	46.586.9	-	46.586.9	44.692.2	3.894.9	84.8	
043-UNIVERSIDAD NACIONAL DE BUENOS AIRES	341.346.5	12.900.0	342.939.8	3.926.7	341.346.5	319.343.5	41.408.5	614.5	
044-UNIVERSIDAD NACIONAL DE CORDOBA	178.246.2	3.336.0	172.710.2	-	178.246.2	156.542.1	15.394.2	309.8	
045-UNIVERSIDAD NACIONAL DE CUYO	132.099.9	3.892.1	128.207.8	447.9	132.099.9	116.419.9	12.459.2	229.2	
046-UNIVERSIDAD NACIONAL DE LA PLATA	185.261.6	7.500.0	177.761.6	-	185.261.6	169.962.4	16.978.8	320.4	
047-UNIVERSIDAD NACIONAL DE TUCUMAN	142.630.8	3.911.8	136.719.0	-	142.630.8	124.671.9	17.709.9	249.0	
048-UNIVERSIDAD NACIONAL DEL LITORAL	72.945.0	8.892.0	64.053.0	10.0	72.945.0	61.944.4	10.881.5	119.1	
049-UNIVERSIDAD NACIONAL DE ROSARIO	137.889.1	4.717.0	128.172.1	-	137.889.1	127.029.4	10.829.3	330.4	
050-UNIVERSIDAD NACIONAL DEL COMAHUE	26.490.3	-	26.490.3	-	26.490.3	23.540.0	4.980.0	50.3	
056-CENTE DE CALIFICACION CINEFOTOGRAFICA	385.0	57.0	328.0	-	385.0	346.0	49.0		
063-UNIVERSIDAD NACIONAL DEL NORDESTE	86.046.0	4.881.0	81.165.0	-	86.046.0	69.492.1	16.422.2	145.7	



**CALCULO DE RECURSOS**

**ORGANISMOS DESCENTRALIZADOS**

**-EN PILES DE PESOS-**

PLANILLA NRC. 8

ANEXA AL ART. NRC. 2

JURISDICCION	RECURSOS A INGRESAR EN EL EJERCICIO				EMPLEO DE LOS RECURSOS				PROBABLE REMANENTE	
	TOTAL	ESPECIFICOS	CONTRIBUCIONES		TOTAL	EROGACIONES CORRIENTES	EROGACIONES DE CAPITAL	EROGACIONES FIGURATIVAS		
			DE ADMINISTRACION CENTRAL	DE CUENTAS Y ORGANISMOS						
ORGANISMO DESCENTRALIZADO	92 AL 99	1	2	3	4	5	6	7	8	9
070-FOANDE NACIONAL DE LAS ARTES	1.636.2			290.0		4.566.3				
	5.420.8		1.494.6		5.420.8		624.5			
089-UNIVERSIDAD NACIONAL DE RIO CUARIC						21.500.0			87.4	
	48.987.4		48.987.4		48.987.4		27.400.0			
087-CONSEJO DE RECTORES		150.0		2.648.4		2.648.4		150.0		
	2.798.4				2.798.4					
088-UNIVERSIDAD TECNOLÓGICA NACIONAL		1.300.0		30.0		73.466.2			150.9	
	84.764.4		83.434.4		84.764.4		11.147.3			
089-CONSEJO NACIONAL DE EDUCACION TECNICA		87.930.9				435.036.1				
	483.249.5		855.818.6		483.249.5		22.213.4			
157-UNIVERSIDAD NACIONAL DE SALTA						15.100.0			60.9	
	33.660.9		33.660.9		33.660.9		18.988.0			
TOTAL JURISDICCION 40		158.502.0		9.561.0		1,795,106.3			2,648.4	
	2,661,383.9		1,663,320.9		2,051,383.9		253,629.2			
90-MINISTERIO DE DEFENSA										
025-DIRECCION GENERAL DE FABRICACIONES MILITARES		1,592,585.9				1,089,898.5				
	1,592,585.9				1,592,585.9		502,687.4			
023-INSTITUTO DE AYUDA FINANCIERA PARA FAMILIAS DE RETIROS Y PENSIONES MILITARES		14,370.0				10,040.0			4,330.0	
	14,370.0				14,370.0					
064-REGISTRO NACIONAL DE LAS PERSONAS		6,985.0				23,200.0			3,680.0	
	26,880.0		19,895.0		26,880.0					
TOTAL JURISDICCION 50		1,619,940.9				11,122,138.5			510,697.4	
	1,633,835.9		15,895.0		1,633,835.9					
51-COMANDO EN JEFE DEL EJERCITO										
024-INSTITUTO GEOGRAFICO MILITAR						12,101.3			5,005.0	
	17,106.3		17,106.3		17,106.3					
TOTAL JURISDICCION 51						12,101.3			5,005.0	
	17,106.3		17,106.3		17,106.3					

CALCULO DE RECURSOS  
ORGANISMOS DESCENTRALIZADOS  
-EN PILAS DE PESOS-

PLANILLA NRO. 8  
AREA AL 31.12.1960

JURISDICCION	RECURSOS A INGRESAR EN EL EJERCICIO				EMPLEO DE LOS RECURSOS				PROBABLE DEMANDA				
	TOTAL	CONTRIBUCIONES			TOTAL	ERCGA- CICIOS CORRIEN- TES	ERCGA- CICIOS DE CAPI- TAL	ERCGA- CICIOS FIGURATI- VAS					
		ESPECI- FICOS	DE AC- MINISTRA- CION GEN- ERAL	DE CUEN- TAS Y ORGANIS- MOS						01	02	03	04
02 AL 40	1	2	3	4	5	6	7	8	9				
53-COMANDO EN JEFE DE LA FUERZA AEREA													
030-PCAD PARA LA DEFENSA ANTIAEREA TERRITORIAL	1.494.0	-	1.494.0	-	1.494.0	256.0	1.196.0						
TOTAL JURISDICCION 53	1.494.0	-	1.494.0	-	1.494.0	256.0	1.196.0						
60-MINISTERIO DE BIENESTAR SOCIAL													
019-CAJA FEDERAL DE AHORRO Y PRESTAMO PARA LA VIVIENDA	4.783.7	4.783.7	-	-	4.783.7	4.583.7	200.0						
020-CAJA NACIONAL DE PREVISION DE LA INDUSTRIA, COMERCIO Y ACTIVIDADES CIVILES	113.493.0	113.493.0	-	-	113.493.0	87.692.4	1.810.0	49.992.0					
021-CAJA NACIONAL DE PREVISION PARA EL PERSONAL DEL ESTADO Y SERVICIOS PUBLICOS	31.848.6	31.848.6	-	-	31.848.6	23.991.0	950.0	17.307.0					
022-CAJA NACIONAL DE PREVISION PARA TRABAJADORES AUTONOMOS	53.636.5	53.636.5	-	-	53.636.5	41.056.7	1.760.0	10.819.0					
024-DIRECCION NACIONAL DE RECAUDACION PREVISIONAL	68.251.9	-	-	68.251.9	68.251.9	66.251.9	2.000.0						
029-INSTITUTO NACIONAL DE CERAS SOCIALES	216.500.0	216.500.0	-	-	216.500.0	147.000.0	31,440.0						
039-INSTITUTO NACIONAL DE ACCION COOPERATIVA	17.803.2	1.000.0	4,467.0	12,336.2	17,803.2	6,479.2	11,324.0						
040-SERVICIO NACIONAL DE REHABILITACION	18,048.9	-	11,553.0	6,095.9	18,048.9	17,424.9	624.0						
047-INSTITUTO NACIONAL DE MICROBIOLOGIA	11,015.4	950.0	9,323.5	1,541.9	11,015.4	10,746.0	1,069.4						
049-INSTITUTO DE SERVICIOS SOCIALES BANCARIOS	140,352.4	140,352.4	-	-	140,352.4	109,212.1	31,140.3						

CALCULO DE RECURSOS

ORGANISMOS DESCENTRALIZADOS

EN MILES DE PESOS-

PLANILLA N.º 8

ANEXA AL ART. 7

SUBSILECCION	RECURSOS A INGRESAR EN EL EJERCICIO				EMPLEO DE LOS RECURSOS					
	TOTAL	CONTRIBUCIONES			TOTAL	EROGACIONES CORRIENTES	EROGACIONES DE CAPITAL	EROGACIONES FIGURATIVAS		
		ESPECIAL	DE ADMINISTRACION CENTRAL	DE Cuentas y Organismos					42 AL 44	46 AL 48
075-INSTITUTO NACIONAL DE SALUD MENTAL	19.989.8	-	19.989.8	-	19.989.8	14.949.7	1.044.1			
100-INSTITUTO NACIONAL DE ACCION FUTURA	17.308.0	5.600.0	4.158.1	7.549.9	17.308.0	4.770.0	12.538.0			
101-CLINICA PROFESOR RICARDO FIACCHIETTI	16.394.0	-	12.095.9	4.298.1	16.394.0	16.020.3	373.5			
102-CLINICA PROFESOR MARIANO N. CASTEX	14.685.3	-	11.332.8	3.352.5	14.685.3	14.094.5	590.8			
103-CLINICA PROFESOR ALEJANDRO PESADAS	16.064.9	-	12.738.7	3.326.2	16.064.9	14.648.5	1.416.4			
104-UNIDAD DE ATENCION MEDICA INTEGRAL RIYADAVIA-PERALTA RAMOS	20.850.8	-	16.112.0	4.738.8	20.850.8	20.504.8	346.0			
105-SANATORIO BARCENERO SCHNER	6.469.3	-	5.141.3	1.328.0	6.469.3	6.449.1	20.2			
106-HOSPITAL PSYCHOLOGICO PEDRO LAGLEIZO	2.398.4	-	3.205.9	1.192.5	2.398.4	2.311.5	86.9			
107-INSTITUTO DE CONTROLERIA INFANTIL	1.480.6	-	787.4	693.2	1.480.6	1.435.8	44.8			
108-CLINICA PROFESOR CRESCENCIO JACAZ ALFARO	17.782.0	-	19.866.0	5.916.0	17.782.0	17.350.7	431.3			
109-CLINICA ETUCADELA	5.508.4	-	3.849.2	1.659.2	5.508.4	5.462.2	46.2			
110-CLINICA EZEIZA	6.049.6	-	3.885.8	2.163.8	6.049.6	5.976.2	73.4			
111-HOSPITAL SANATORIO DE LLANURA VICENTE LOPEZ Y PLANES	11.114.6	-	8.253.3	2.821.3	11.114.6	10.915.1	200.5			
112-INSTITUTO DE CIRUGIA TORACICA	2.729.9	-	2.022.0	707.9	2.729.9	2.694.6	35.3			

PROBADO  
22/10/80

CALCULO DE RECURSOS

ORGANISMOS DESCENTRALIZADOS

-EN MILES DE PESOS-

PLANILLA NRO. 8

ANEXA AL ART. NRO. 2

JURISDICCION  ORGANISMO DESCENTRALIZADO	RECURSOS A INGRESAR EN EL EJERCICIO				EMPLEO DE LOS RECURSOS				PROBABLE REMANEN- TE  *1-9*
	TOTAL  *2 AL 4*	CONTRIBUCIONES			TOTAL  *6 AL 8*	EROGA- CIONES CORRIEN- TES	EROGA- CIONES DE CAPI- TAL	EROGA- CIONES FIGURATI- VAS	
		ESPECI- FICOS	DE AD- MINISTRA- CION GEN- TRAL	DE CUEN- TAS Y ORGANIS- MOS					
113-HOSPITAL OFTALMOLOGICO SANTA LUCIA	2.501.9	-	1.528.4	973.5	2.501.9	2.499.1	2.8	-	-
114-HOSPITAL NACIONAL DE COCOTOL- GIA	3.252.5	-	2.407.6	844.9	3.252.5	3.233.4	19.1	-	-
115-HOSPITAL DE GASTROENTEROLOGIA DOCTOR BANCRIAC UDAONCO	5.679.8	-	3.953.4	1.726.4	5.679.8	5.674.8	5.0	-	-
116-CENTRO DE VIAS RESPIRATORIAS MANUEL BELGRANO	3.094.1	-	2.122.1	972.0	3.094.1	3.038.1	56.0	-	-
117-INSTITUTO FISIOLOGICO DE PUNIL- LLA - CORDOBA	8.841.3	425.3	6.969.2	1.446.8	8.841.3	8.434.9	406.4	-	-
118-HOSPITAL DE ZONA DOCTOR JOA- QUIN CASTELLANOS - GENERAL GUERES - SANTA	4.696.9	-	3.355.3	1.361.6	4.696.9	4.411.9	285.0	-	-
119-HOSPITAL RURAL DE BELEN - CA- TAPARCA	551.9	-	445.2	106.7	551.9	551.2	7	-	-
120-SERVICIO SIQUIATRICO PCGAR ES- PECIAL GERONTOSIQUIATRICO - VILLAGUAY - PCIA. DE ENTRE- RIOS	707.5	-	707.5	-	707.5	700.0	7.5	-	-
121-SERVICIO SIQUIATRICO - RIO CUARTO - PCIA. DE COROBA	334.2	-	334.2	-	334.2	323.7	10.5	-	-
122-SERVICIO SIQUIATRICO PCGAR ES- PECIAL PARA ELIGCFRENICOS AL- BERACA - BELLE VILLE - PCIA. DE CORDOBA	1.789.2	-	1.789.2	-	1.789.2	1.752.0	37.2	-	-
123-HOSPITAL INFANTO-JUVENIL DOCT- ORA CAROLINA TOBAR GARCIA - CAPITAL FEDERAL	2.118.0	-	2.118.0	-	2.118.0	2.103.5	14.5	-	-
124-HOSPITAL COLONIA SANTA MARIA - PUNILLA - PCIA. DE CORDOBA	4.601.0	-	4.601.0	-	4.601.0	4.580.0	21.0	-	-

C A L C U L O    D E    R E C U R S O S  
ORGANISMOS DECENTRALIZADOS  
- EN FILAS DE PESOS -

PLANILLA NRO. 8  
ANEXA AL ART. NRO. 2

JURISDICCION	ORGANISMO DECENTRALIZADO	CONTRIBUCIONES				TOTAL	EJERCICIOS ANTERIORES			TOTAL	EJERCICIO EN CURSO		
		TOTAL	ESPECI- FICOS	DE AC- CION	DE CLEN- TAS Y GRANIS- COS		ESPECI- FICOS	DE AC- CION	DE CLEN- TAS Y GRANIS- COS		ESPECI- FICOS	DE AC- CION	DE CLEN- TAS Y GRANIS- COS
325-	HOSPITAL CECILIA JUAN P. CBA- RRIE - PCIAJ DE TUCUMAN	2,747.3	-	2,747.3	-	2,747.3	1,491.4	1,255.7	-	-	-	-	
326-	HOSPITAL CECILIA DIEGO ALCCO- TE - PCIAJ DE SANTIAGO DEL ES- TADO	3,462.4	-	3,462.4	-	3,462.4	2,232.4	1,217.0	-	-	-	-	
327-	HOSPITAL CECILIA CRISTOPHEDO JACO - PCIAJ DE SALTA	2,153.3	-	2,153.3	-	2,153.3	2,146.3	7.0	-	-	-	-	
328-	HOSPITAL NACIONAL JOSE T. BCR- DA - CAPITAL FEDERAL	13,166.2	-	13,166.2	-	13,166.2	13,010.6	155.4	-	-	-	-	
329-	HOSPITAL NACIONAL JOSE A. ES- TENEZ - LEPAI DE ZAFRA - PCIA. DE BUENOS AIRES	9,279.2	-	9,279.2	-	9,279.2	9,244.2	35.0	-	-	-	-	
330-	HOSPITAL NACIONAL BRAUNIG PCIAJ. - CAPITAL FEDERAL	12,100.0	-	12,100.0	-	12,100.0	11,902.0	198.0	-	-	-	-	
331-	ESCUELA DECTER EPILIC VJ ABAL - CIVIL - PCIAJ. DE COCHABA	10,330.8	-	10,330.8	-	10,330.8	9,727.2	603.6	-	-	-	-	
332-	ESCUELA CIUDAD FEDERAL - PCIAJ. DE ENTRE RIOS	2,566.5	-	2,566.5	-	2,566.5	2,496.0	70.5	-	-	-	-	
333-	ESCUELA DECTER MANUEL A. POW- TES DE CCA - TORRES - LUJAN - PCIAJ. DE BUENOS AIRES	7,578.4	-	7,578.4	-	7,578.4	7,410.9	167.5	-	-	-	-	
334-	CENTRO DE SALUD PENIT. ARTURO ARBERHO - CAPITAL FEDERAL	2,601.6	-	2,601.6	-	2,601.6	2,598.1	3.9	-	-	-	-	
335-	ESCUELA DECTER ESPINAC CABRE - FCIAJ DE BUENOS AIRES	10,346.9	-	10,346.9	-	10,346.9	10,296.9	49.0	-	-	-	-	
336-	CENTRO DE REABILITACION PES- PIVATRIA FERRI FERRER - CAPI- TAL FEDERAL	7,170.4	-	4,470.0	2,700.4	7,170.4	6,760.0	470.4	-	-	-	-	
TOTAL JURISDICCION EC		674,192.5	500,925.1	248,102.2	135,764.6	974,952.5	777,660.1	125,034.4	72,118.0	-	-	-	

CALCULO DE RECURSOS

ORGANISMOS DESCENTRALIZADOS

-EN PILAS DE PESOS-

PLANILLA NRC. 8

ANEXA AL ANT. NRC. 3

JURISDICCION ORGANISMO DESCENTRALIZADO	RECURSOS A INGRESAR EN EL EJERCICIO				EMPLIO DE LOS RECURSOS				PROBABLE REMANEN- TE 01-50
	TOTAL 02 AL 40	ESPECI- FICOS	CONTRIBUCIONES		TOTAL 06 AL 80	EROGA- CIONES CORRIEN- TES	EROGA- CIONES DE CAPITAL	EROGA- CIONES FIGURATI- VAS	
			DE AD- MINISTRA- CION CEN- TRAL	DE CUEN- TAS Y ORGANIS- MOS					
			03	04					
1	2	3	4	5	6	7	8	9	
70-MINISTERIO DE OBRAS Y SERVICIOS PUBLICOS									
C01-ADMINISTRACION GENERAL DE OBRAS SANITARIAS DE LA NACION	1.364.611.1	864.611.1	500.000.0	-	1.364.611.1	663.828.3	700.482.8	300.0	-
C20-INSTITUTO NACIONAL DE ECONOMIA, LEGISLACION Y ADMINISTRACION DEL AGUA	1.098.9	298.9	800.0	-	1.098.9	1.012.0	86.9	-	-
C54-DIRECCION NACIONAL DE VIALIDAD	4.454.297.1	4.454.297.1	-	-	4.454.297.1	1.351.800.0	3.102.100.0	497.1	-
C55-LABORATORIO NACIONAL DE HIDRAULICA APLICADA	7.126.0	526.0	6.600.0	-	7.126.0	3.822.6	3.303.4	-	-
C93-INSTITUTO NACIONAL DE PREVENCIÓN SÍSMICA	7.977.6	-	7.977.6	-	7.977.6	3.415.6	4.562.0	-	-
TOTAL JURISDICCION 70	5.835.410.7	5.320.033.1	515.377.6	-	5.835.410.7	2.023.878.5	3.810.935.1	997.1	-
TOTAL GENERAL	12.284.667.8	9.127.702.0	3.005.375.2	151.790.6	12.215.124.1	6.944.597.3	5.039.001.3	231.445.5	69,743.7

**BALANCE PREVENTIVO FINANCIERO**

- en millones de \$ -

PLANILLA NO. 9  
ANEXA ART. NO. 3

CONCEPTO	TOTAL	A FINANCIAR CON RECURSOS			
		DE CUENTAS GENERALES	FONDO NACIONAL DE CUENTAS DE INVERSIONES ESPECIALES	DE ORGANISMOS DESCENTRALIZADOS	
<b>EROGACIONES:</b>					
<u>Corrientes</u>	<u>30.670.6</u>	<u>21.533.4</u>	<u>-</u>	<u>2.192.6</u>	<u>6.244.6</u>
Personal	14.315.1	10.040.1	-	554.4	3.711.6
Bienes y Servicios no Personales	4.330.8	2.265.0	-	601.2	1.664.6
Intereses y Gastos de la Deuda Pública	1.491.2	1.223.5	-	13.4	244.3
Transferencias	10.333.5	7.985.8	-	1.023.6	1.324.1
Para erogaciones corrientes	7.035.4	6.066.3	-	715.2	274.3
Para erogaciones de capital	3.277.1	1.919.3	-	308.0	1.049.8
<u>Capital</u>	<u>13.718.5</u>	<u>3.662.8</u>	<u>4.017.9</u>	<u>279.2</u>	<u>5.039.1</u>
Inversión Física	7.362.7	2.249.1	-	736.7	4.377.4
Bienes	941.8	351.4	-	257.8	332.6
Trabajos Públicos	6.420.9	1.897.7	-	478.4	4.044.8
Inversión Financiera	1.957.3	1.367.5	-	170.7	419.1
Amortización de la deuda	4.398.5	65.7	4.017.9	72.3	242.6
<u>Figurativos</u>	<u>3.652.4</u>	<u>3.280.9</u>	<u>-</u>	<u>140.0</u>	<u>231.5</u>
Contribuciones					
<u>Para Erogaciones Corrientes</u>	<u>2.404.8</u>	<u>2.241.5</u>	<u>-</u>	<u>76.6</u>	<u>96.7</u>
A Cuentas Especiales	180.7	139.5	-	25.3	15.9
A Organismos Descentralizados	2.224.1	2.102.0	-	51.3	70.8
<u>Para Erogaciones de Capital</u>	<u>1.247.6</u>	<u>1.039.4</u>	<u>-</u>	<u>63.4</u>	<u>144.8</u>
A Cuentas Especiales	314.4	136.0	-	41.8	136.5
A Organismos Descentralizados	933.2	903.4	-	21.5	6.3
<b>SUBTOTAL</b>	<b>48.041.5</b>	<b>28.496.6</b>	<b>4.017.9</b>	<b>2.811.8</b>	<b>12.214.2</b>
<b>A deducir:</b>					
Contribuciones de Administración Central, Cuentas Especiales y Organismos Descentralizados	3.652.4	-	-	495.1	3.157.3
<b>TOTALES</b>	<b>44.389.1</b>	<b>28.496.6</b>	<b>4.017.9</b>	<b>2.816.7</b>	<b>9.057.9</b>
Economías a realizar	870.0				
<b>TOTAL NETO</b>	<b>43.519.1</b>				
<b>RECURSOS:</b>					
Recursos estimados	36.669.8				
Probables remanentes de Cuentas Especiales y Organismos Descentralizados	71.4				
<b>DEFICIT</b>	<b>6.920.7</b>				

## SECCION 9

## EROGACIONES FICURATIVAS

FICARILLA NRO. 10

CAPACTERES 0, 1 Y 2

EN MILLES DE PESOS

ANEXA AL ARTICULO NRO. 1

JURISDICCION

SECTOR 9 - CONTRIBUCIONES

CARACTER	INCISO 91 PARA EROGACIONES CORRIENTES				INCISO 92 PARA EROGACIONES DE CAPITAL		
	TOTAL DE 2 Y 5	TOTAL DE 3 Y 4	PART. PRINC. 9110 A CTAS ESPECIALES	PART. PRINC. 9120 A ORG. DESCENTRAL.	TOTAL DE 6 Y 7	PART. PRINC. 9210 A CTAS ESPECIALES	PART. PRINC. 9220 A ORG. DESCENTRAL.
	1	2	3	4	5	6	7
<b>01-PRESIDENCIA DE LA NACION</b>							
0-ADMINISTRACION CENTRAL	37.246,2	23.008,2	23.008,2	-	14.240,0	14.240,0	
TOTAL CARACTER 0	37.246,2	23.008,2	23.008,2	-	14.240,0	14.240,0	
<b>2-ORGANISMOS DESCENTRALIZADOS</b>							
068-COMISION NACIONAL DE ENERGIA ATOMICA	625,5	625,5	-	625,5			
TOTAL CARACTER 2	625,5	625,5	-	625,5			
TOTAL JURISDICCION 01	37.871,7	23.633,7	23.008,2	625,5	14.240,0	14.240,0	
<b>05-MINISTERIO DE JUSTICIA</b>							
0-ADMINISTRACION CENTRAL	2.025,0	2.025,0	2.025,0	-			
TOTAL CARACTER 0	2.025,0	2.025,0	2.025,0	-			
TOTAL JURISDICCION 05	2.025,0	2.025,0	2.025,0	-			
<b>10-MINISTERIO DEL INTERIOR</b>							
0-ADMINISTRACION CENTRAL	12.400,0	12.400,0	12.400,0	-			
TOTAL CARACTER 0	12.400,0	12.400,0	12.400,0	-			
TOTAL JURISDICCION 10	12.400,0	12.400,0	12.400,0	-			
<b>25-MINISTERIO DE INDUSTRIA Y MINERIA</b>							
<b>1-CUENTAS ESPECIALES</b>							
861-CONTRALOR REGIMENES DE PROMOCION	300,0	300,0	300,0	-			
TOTAL CARACTER 1	300,0	300,0	300,0	-			
TOTAL JURISDICCION 25	300,0	300,0	300,0	-			
<b>31-MINISTERIO DE AGRICULTURA Y GANADERIA</b>							
<b>2-ORGANISMOS DESCENTRALIZADOS</b>							
035-JUNTA NACIONAL DE CARNES	6.275,0	250,0	-	250,0	6.275,0	-	6.275,0
036-JUNTA NACIONAL DE GRANOS	148.531,5	12.097,5	12.097,5	-	136.434,0	136.434,0	
TOTAL CARACTER 2	155.056,5	12.347,5	12.097,5	250,0	142.709,0	136.434,0	6.275,0
TOTAL JURISDICCION 31	155.056,5	12.347,5	12.097,5	250,0	142.709,0	136.434,0	6.275,0
<b>40-MINISTERIO DE CULTURA Y EDUCACION</b>							
<b>2-ORGANISMOS DESCENTRALIZADOS</b>							
041-UNIVERSIDAD NACIONAL DEL SUR	84,8	84,8	-	84,8			
043-UNIVERSIDAD NACIONAL DE BUENOS AIRES	614,5	614,5	-	614,5			
044-UNIVERSIDAD NACIONAL DE CORDOBA	309,8	309,8	-	309,8			
045-UNIVERSIDAD NACIONAL DE CUYO	225,2	225,2	-	225,2			
046-UNIVERSIDAD NACIONAL DE LA PLATA	320,4	320,4	-	320,4			



## SECCION 9

## EROGACIONES FIGURATIVAS

PLANILLA NRO. 10

CARACTERES 0, 1 Y 2

EN MILLS DE PESOS

ANEXA AL ARTICULO NRO. 4

JURISDICCION

SECTOR 9 - CONTRIBUCIONES

CARACTER ADMINISTRACION CENTRAL, CUENTA ESPECIAL U ORGANISMO DESCENTRALIZADO	INCISO 91 PARA EROGACIONES CORRIENTES				INCISO 92 PARA EROGACIONES DE CAPITAL		
	TOTAL DE 2 Y 5	TOTAL DE 3 Y 4	PART. PRINC. 9110 A CIAS ESPECIALES	PART. PRINC. 9120 A ORG. DESCENTRAL.	TOTAL DE 6 Y 7	PART. PRINC. 9210 A CIAS ESPECIALES	PART. PRINC. 9220 A ORG. DESCENTRAL.
	1	2	3	4	5	6	7
C47-UNIVERSIDAD NACIONAL DE TUCUMAN	249,0	249,0	-	249,0			
C48-UNIVERSIDAD NACIONAL DEL LITORAL	119,1	119,1	-	119,1			
C49-UNIVERSIDAD NACIONAL DE ROSARIO	230,4	230,4	-	230,4			
C50-UNIVERSIDAD NACIONAL DEL COMAHUE	50,3	50,3	-	50,3			
C63-UNIVERSIDAD NACIONAL DEL NORD-ESTE	145,7	145,7	-	145,7			
C83-UNIVERSIDAD NACIONAL DE RIO CUARTO	87,4	87,4	-	87,4			
C88-UNIVERSIDAD TECNOLÓGICA NACIONAL	150,9	150,9	-	150,9			
137-UNIVERSIDAD NACIONAL DE SALTA	60,9	60,9	-	60,9			
TOTAL CARACTER 2	2.648,4	2.648,4	-	2.648,4			
TOTAL JURISDICCION 40	2.648,4	2.648,4	-	2.648,4			
50-MINISTERIO DE DEFENSA							
0-ADMINISTRACION CENTRAL	35,0	35,0	35,0				
TOTAL CARACTER 0	35,0	35,0	35,0				
TOTAL JURISDICCION 50	35,0	35,0	35,0				
51-COMANDO EN JEFE DEL EJERCITO							
0-ADMINISTRACION CENTRAL	12.026,0	12.026,0	12.026,0				
TOTAL CARACTER 0	12.026,0	12.026,0	12.026,0				
TOTAL JURISDICCION 51	12.026,0	12.026,0	12.026,0				
52-COMANDO EN JEFE DE LA ARMADA							
0-ADMINISTRACION CENTRAL	2.500,0	2.500,0	2.500,0				
TOTAL CARACTER 0	2.500,0	2.500,0	2.500,0				
TOTAL JURISDICCION 52	2.500,0	2.500,0	2.500,0				
53-COMANDO EN JEFE DE LA FUERZA AEREA							
0-ADMINISTRACION CENTRAL	9.270,1	3.550,0	3.550,0		5.720,1	5.720,1	
TOTAL CARACTER 0	9.270,1	3.550,0	3.550,0		5.720,1	5.720,1	
TOTAL JURISDICCION 53	9.270,1	3.550,0	3.550,0		5.720,1	5.720,1	
60-MINISTERIO DE BIENESTAR SOCIAL							
0-ADMINISTRACION CENTRAL	2.716,1	2.386,1	-	2.386,1	330,0	-	330,0
TOTAL CARACTER 0	2.716,1	2.386,1	-	2.386,1	330,0	-	330,0
1-CUENTAS ESPECIALES							
325-PRODU. ICC DE LOTERIA Y CASINOS	111.452,7	49.997,8	-	49.997,8	61.454,9	40.000,0	21.454,9
TOTAL CARACTER 1	111.452,7	49.997,8	-	49.997,8	61.454,9	40.000,0	21.454,9

## SECCION 9

## PROGACIONES FIGURATIVAS

PLANILLA NRO. 4

CARACTERES 0, 1 Y 2

EN PILES DE PENSOS

ANEXA AL ARTICULO NRO. 4

JURISDICCION

SECCION 9 - CONTRIBUCIONES

INCISO 91 PARA LAS ENTIDADES FEDERATIVAS INCISO 92 PARA PROVISIONES DE CAPITAL

C/R/CTER	INCISO 91 PARA LAS ENTIDADES FEDERATIVAS		INCISO 92 PARA PROVISIONES DE CAPITAL		TOTAL		TOTAL	
	TOTAL DE 2 Y 5	TOTAL DE 3 Y 4	PART. PRINC. 910 A CIAS ESPECIALES	PART. PRINC. 920 A CIAS DESCENTRAL.	TOTAL DE 6 Y 7	PART. PRINC. 920 A CIAS ESPECIALES	PART. PRINC. 922 A CIAS DESCENTRAL.	TOTAL DE 8 Y 9
	1	2	3	4	5	6	7	8
<b>2-ORGANISMOS DESCENTRALIZADOS</b>								
C20-CAJA NACIONAL DE PREVISION DE LA INDUSTRIA, COMERCIO Y ACTIVIDADES CIVILES	43.992,6	42.754,3	2.340,6	40.413,7	1.238,3	18,3	1.220,0	
C21-CAJA NACIONAL DE PREVISION PARA EL PERSONAL DEL ESTADO Y SERVICIOS PUBLICOS	17.307,6	16.820,4	920,0	15.900,4	487,2	7,2	480,0	
C22-CAJA NACIONAL DE PREVISION PARA TRABAJADORES AUTONOMOS	10.817,8	10.513,3	575,5	9.937,8	304,5	4,5	300,0	
TOTAL CARACTER 2	72.118,0	70.088,0	3.836,1	66.251,9	2.030,0	30,0	2.000,0	
TOTAL JURISDICCION 60	186.286,8	122.471,9	3.836,1	118.635,8	63.814,9	40.030,0	23.784,9	
<b>70-MINISTERIO DE OBRAS Y SERVICIOS PUBLICOS</b>								
0-ADMINISTRACION CENTRAL	178.287,8	69.287,8	69.287,8	-	109.000,0	109.000,0	-	
TOTAL CARACTER 0	178.287,8	69.287,8	69.287,8	-	109.000,0	109.000,0	-	
<b>1-CUENTAS ESPECIALES</b>								
432-DIRECCION NACIONAL DE ARQUITECTURA - TRABAJOS POR CUENTA DE TERCEROS	17.138,7	17.138,7	17.138,7	-	-	-	-	
433-DIRECCION NACIONAL DE CONSTRUCCIONES PORTUARIAS Y VIAS NAVEGABLES - TRABAJOS POR CUENTA DE TERCEROS	7.072,4	7.072,4	7.072,4	-	-	-	-	
855-CONSEJO NACIONAL DE RADIODIFUSION Y TELEVISION	2.998,4	1.090,0	800,0	290,0	1.908,4	1.908,4	-	
933-FONDO NACIONAL DE LA MARINA MERCANTE	1.000,0	1.000,0	-	1.000,0	-	-	-	
TOTAL CARACTER 1	28.209,5	26.301,1	25.011,1	1.290,0	1.908,4	1.908,4	-	
<b>2-ORGANISMOS DESCENTRALIZADOS</b>								
001-ADMINISTRACION GENERAL DE OBRAS SANITARIAS DE LA NACION	300,0	300,0	-	300,0	-	-	-	
054-DIRECCION NACIONAL DE VIALIDAD	697,1	697,1	-	697,1	-	-	-	
TOTAL CARACTER 2	997,1	997,1	-	997,1	-	-	-	
TOTAL JURISDICCION 70	207.494,4	96.586,0	94.298,9	2.287,1	110.908,4	110.908,4	-	
<b>91- OBLIGACIONES A CARGO DEL TESORO</b>								
0-ADMINISTRACION CENTRAL	3.024.411,7	2.114.275,1	14.652,6	2.099.622,5	910.136,6	7.100,0	903.036,6	
TOTAL CARACTER 0	3.024.411,7	2.114.275,1	14.652,6	2.099.622,5	910.136,6	7.100,0	903.036,6	
TOTAL JURISDICCION 91	3.024.411,7	2.114.275,1	14.652,6	2.099.622,5	910.136,6	7.100,0	903.036,6	
TOTAL GENERAL	3.652.327,6	2.404.790,6	180.729,3	2.224.069,3	1.247.529,0	314.432,5	933.096,5	

TOTAL DE BRIGACIONES CORRIENTES Y DE CAPITAL  
PARA ATERDER LAS DISTINTAS FINALIDADES

PLANILLA COMPLEMENTARIA NRO. /

EN RILES DE PESOS

JURISDICCION CARACTER	TOTAL	ADMINS- TRACION GENERAL	F I N A L I D A D							DEUDA PUBLICA
			DEFENSA	SEGURIDAD	SANIDAD	CULTURA Y EDUCACION	DESARROLLO DE LA ECONOMIA	BIENESTAR SOCIAL	CIENCIA Y TECNICA	
<b>02- PRESIDENCIA DE LA NACION</b>										
0.- ADMINISTRACION CENTRAL.....	375.976,3	166.521,4	9.492,9	-	-	-	-	-	-	-
1.- CUENTAS ESPECIALES.....	56.759,9	54.489,9	-	-	-	30,0	2.240,0	-	-	-
2.- ORGANISMOS DESCENTRALIZADOS.....	319.072,0	55.075,9	-	-	-	-	142.390,0	-	117.607,3	-
TOTAL JURISDICCION 01.....	552.407,0	280.686,0	9.492,9	-	-	30,0	144.630,0	-	117.607,3	-
<b>02- CONGRESO DE LA NACION</b>										
0.- ADMINISTRACION CENTRAL.....	85.531,1	85.531,1	-	-	-	-	-	-	-	-
TOTAL JURISDICCION 02.....	85.531,1	85.531,1	-	-	-	-	-	-	-	-
<b>03- CORTE SUPREMA Y TRIBUNALES INFERIORES</b>										
0.- ADMINISTRACION CENTRAL.....	277.336,0	277.336,0	-	-	-	-	-	-	-	-
TOTAL JURISDICCION 03.....	277.336,0	277.336,0	-	-	-	-	-	-	-	-
<b>04- TRIBUNAL DE CUENTAS DE LA NACION</b>										
0.- ADMINISTRACION CENTRAL.....	24.009,5	24.009,5	-	-	-	-	-	-	-	-
TOTAL JURISDICCION 04.....	24.009,5	24.009,5	-	-	-	-	-	-	-	-
<b>05- MINISTERIO DE JUSTICIA</b>										
0.- ADMINISTRACION CENTRAL.....	253.535,2	76.563,7	-	876.971,5	-	-	-	-	-	-
1.- CUENTAS ESPECIALES.....	9.805,3	1.545,0	-	8.260,3	-	-	-	-	-	-
TOTAL JURISDICCION 05.....	263.340,5	78.108,7	-	185.231,8	-	-	-	-	-	-
<b>10- MINISTERIO DEL INTERIOR</b>										
0.- ADMINISTRACION CENTRAL.....	602.796,0	68.082,9	-	593.953,9	-	-	-	-	-	-
1.- CUENTAS ESPECIALES.....	45.212,0	26.412,0	-	18.800,0	-	-	-	-	-	-
2.- ORGANISMOS DESCENTRALIZADOS.....	3.933,2	-	-	-	-	-	-	0.933,2	-	-
TOTAL JURISDICCION 10.....	711.902,0	97.114,9	-	610.753,9	-	-	-	3.933,2	-	-
<b>20- MINISTERIO DE REL. EXTERIORES Y CULTO</b>										
0.- ADMINISTRACION CENTRAL.....	345.528,4	342.328,4	-	-	-	-	3.200,0	-	-	-
TOTAL JURISDICCION 20.....	345.528,4	342.328,4	-	-	-	-	3.200,0	-	-	-
<b>25- MINISTERIO DE INDUSTRIA Y MINERIA</b>										
0.- ADMINISTRACION CENTRAL.....	95.006,0	-	-	-	-	-	93.402,6	-	1.603,4	-
1.- CUENTAS ESPECIALES.....	7.379,0	-	-	-	-	-	7.375,0	-	-	-
2.- ORGANISMOS DESCENTRALIZADOS.....	40.400,0	-	-	-	-	-	36.140,0	-	4.260,0	-
TOTAL JURISDICCION 25.....	142.805,0	-	-	-	-	-	137.117,6	-	5.944,0	-
<b>27- MINISTERIO DE COMERCIO</b>										
0.- ADMINISTRACION CENTRAL.....	69.400,0	-	-	-	-	-	69.400,0	-	-	-
1.- CUENTAS ESPECIALES.....	30.269,4	-	-	-	-	-	30.269,4	-	-	-
2.- ORGANISMOS DESCENTRALIZADOS.....	56.241,0	-	-	-	-	-	55.112,4	-	1.128,2	-
TOTAL JURISDICCION 27.....	155.910,4	-	-	-	-	-	154.801,8	-	1.128,2	-

PARA ATENDER LAS DISTINTAS FINALIDADES

PLANILLA COMPLEMENTARIA NRO. /

EN PILES DE PESOS

JURISDICCION	CARACTER	TOTAL	F I N A L I D A D								
			ADMINIS- TRACION GENERAL	DEFENSA	SEGURIDAD	SANIDAD	CULTURA Y EDUCACION	DESARROLLO DE LA ECONOMIA	BIENESTAR SOCIAL	CIENCIA Y TECNICA	GASTOS A CLASIFICAR
<b>31- MINISTERIO DE AGRICULTURA Y GANADERIA</b>											
	0 - ADMINISTRACION CENTRAL.....	106.246,1	-	-	-	-	-	106.246,1	-	-	-
	1 - CUENTAS ESPECIALES.....	663.887,4	-	-	-	-	-	663.887,4	-	-	
	2 - ORGANISMOS DESCENTRALIZADOS.....	1.109.274,9	-	-	-	-	-	864.274,9	-	245.000,0	
	TOTAL JURISDICCION 31.....	1.879.810,4	-	-	-	-	-	1.574.810,4	-	245.000,0	
<b>32- MINISTERIO DE HACIENDA Y FINANZAS</b>											
	0 - ADMINISTRACION CENTRAL.....	487.012,6	486.012,6	-	-	1.000,0	-	-	-	-	
	1 - CUENTAS ESPECIALES.....	117.230,3	49.059,0	-	-	-	-	67.979,3	-	-	
	2 - ORGANISMOS DESCENTRALIZADOS.....	11.032,1	-	-	-	-	-	11.032,1	-	-	
	TOTAL JURISDICCION 32.....	615.275,0	535.071,6	-	-	1.000,0	-	79.414,6	-	-	
<b>35- MINISTERIO DE TRABAJO</b>											
	0 - ADMINISTRACION CENTRAL.....	33.260,4	-	-	-	-	-	32.642,4	-	718,0	
	1 - CUENTAS ESPECIALES.....	2.760,6	-	-	-	-	-	2.760,6	-	-	
	2 - ORGANISMOS DESCENTRALIZADOS.....	3.399,9	3.399,9	-	-	-	-	-	-	-	
	TOTAL JURISDICCION 35.....	39.420,9	3.399,9	-	-	-	-	35.403,0	-	718,0	
<b>40- MINISTERIO DE CULTURA Y EDUCACION</b>											
	0 - ADMINISTRACION CENTRAL.....	2.074.002,6	-	-	-	-	2.074.002,6	-	-	-	
	1 - CUENTAS ESPECIALES.....	103.947,8	-	-	-	-	103.947,8	-	-	-	
	2 - ORGANISMOS DESCENTRALIZADOS.....	2.048.732,6	-	-	-	-	1.914.593,0	-	134.139,6	-	
	TOTAL JURISDICCION 40.....	4.126.683,0	-	-	-	-	4.092.543,4	-	134.139,6	-	
<b>50- MINISTERIO DE DEFENSA</b>											
	0 - ADMINISTRACION CENTRAL.....	169.263,3	-	131.705,6	-	-	-	11.283,2	-	26.274,5	
	1 - CUENTAS ESPECIALES.....	54.999,9	-	-	-	-	-	-	-	54.999,9	
	2 - ORGANISMOS DESCENTRALIZADOS.....	1.633.835,8	-	26.079,9	-	-	-	1.592.585,9	14.370,0	-	
	TOTAL JURISDICCION 50.....	1.858.099,0	-	157.785,5	-	-	-	1.603.869,1	14.370,0	81.274,4	
<b>51- COMANDO EN JEFE DEL EJERCITO</b>											
	0 - ADMINISTRACION CENTRAL.....	1.086.262,3	-	1.440.421,7	245.225,6	-	609,0	-	-	-	
	1 - CUENTAS ESPECIALES.....	214.497,9	21.645,0	172.011,0	4.207,9	-	16.734,0	-	-	-	
	2 - ORGANISMOS DESCENTRALIZADOS.....	17.100,3	17.100,3	-	-	-	-	-	-	-	
	TOTAL JURISDICCION 51.....	1.317.860,5	38.745,3	1.612.432,7	249.433,5	-	17.343,0	-	-	-	
<b>52- COMANDO EN JEFE DE LA ARMADA</b>											
	0 - ADMINISTRACION CENTRAL.....	1.439.128,4	-	1.201.538,7	197.041,1	-	-	548,6	-	-	
	1 - CUENTAS ESPECIALES.....	120.462,0	-	-	49.933,0	-	-	70.532,0	-	-	
	TOTAL JURISDICCION 52.....	1.559.590,4	-	1.201.538,7	246.974,1	-	-	71.080,6	-	-	
<b>53- COMANDO EN JEFE DE LA FUERZA AEREA</b>											
	0 - ADMINISTRACION CENTRAL.....	1.079.326,9	-	873.941,1	-	-	-	203.550,0	-	2.099,0	
	1 - CUENTAS ESPECIALES.....	159.083,1	-	139.867,0	-	-	-	119.218,1	-	-	
	2 - ORGANISMOS DESCENTRALIZADOS.....	1.454,0	-	1.454,0	-	-	-	-	-	-	
	TOTAL JURISDICCION 53.....	1.240.864,0	-	1.015.262,1	-	-	-	322.768,1	-	2.099,0	

TOTAL DE erogaciones corrientes y de capital  
PARA ATENDER LAS DISTINTAS FINALIDADES

EN MILES DE PESOS

SUBSIDIO	CARACTER	TOTAL	F I N A N C I A M I E N T O							GASTOS A DEUDA PUBLICA		
			ACTIVIDADES TRAFIC GENERAL	DEPENSAS	RECURSOS	SANIDAD	CULTURA Y EDUCACION	DESARROLLO DE LA ECONOMIA	BIENESTAR SOCIAL		CIENCIA Y TECNICA	
60-	MINISTERIO DE BIENESTAR SOCIAL											
	0 - ADMINISTRACION CENTRAL	701.457,4	-	-	-	253.041,2	-	-	-	-	507.436,4	228,0
	1 - CUENTAS ESPECIALES	919.428,4	-	-	-	11.019,1	-	-	-	-	901.409,4	6.014,9
	2 - ORGANISMOS DESCENTRALIZADOS	982.871,1	-	-	-	289.012,2	-	-	-	-	613.860,9	-
	TOTAL JURISDICCION 60	2.593.957,3	-	-	-	593.072,5	-	-	-	-	2.022.991,9	7.134,9
70-	MINISTERIO DE CERAS Y SERVICIOS PUBLICOS											
	0 - ADMINISTRACION CENTRAL	1.486.116,8	316,0	20,5	1.716,5	1.430.374,8	-	-	-	-	-	-
	1 - CUENTAS ESPECIALES	723.946,9	-	-	-	26.401,8	-	-	-	-	-	-
	2 - ORGANISMOS DESCENTRALIZADOS	9.354.413,4	-	-	-	1.364.311,3	-	-	-	-	-	-
	TOTAL JURISDICCION 70	8.644.477,1	316,0	20,5	1.716,5	6.541.186,8	-	-	-	-	-	-
80-	OBLIGACIONES A CARGO DEL TESORO											
	0 - ADMINISTRACION CENTRAL	12.050.271,7	4.594.126,8	493.499,5	114.396,6	102.840,7	598.256,5	4.301.445,8	1.762.440,4	-	-	-
	TOTAL JURISDICCION 80	12.050.271,7	4.594.126,8	493.499,5	114.396,6	102.840,7	598.256,5	4.301.445,8	1.762.440,4	-	-	-
90-	CREDITO DE EMERGENCIA											
	TOTAL JURISDICCION 90	6,6	-	-	-	-	-	-	-	-	-	-
99-	SERVICIO DE LA DEUDA PUBLICA											
	0 - ADMINISTRACION CENTRAL	4.976.031,2	-	-	-	-	-	-	-	-	-	-
	TOTAL JURISDICCION 99	4.976.031,2	-	-	-	-	-	-	-	-	-	-
	TOTALES	34.290.100,8	6.417.661,2	4.633.572,0	1.156,9	2.122.494,9	2.122.494,9	5.511.917,6	4.949.587,2	3.802.755,5	652.806,8	4.976,03

**TOTAL DE EROGACIONES PARA CUMPLIR LA  
FINALIDAD ADMINISTRACION GENERAL  
EN MILES DE PESOS**

PLANILLA COMPLEMENTARIA NRO. 2

JURISDICCION	CARACTER	TOTAL	F U N C I O N					ADM. GRAL. SIN DISCRI- MINAR
			ADMINISTRA- CION FISCAL	CONTROL FISCAL	LEGISLA- CION	JUSTICIA	ASUNTOS EXTERIORES	
<b>01- PRESIDENCIA DE LA NACION</b>								
	0 - ADMINISTRACION CENTRAL	166.521,4	-	-	-	-	-	166.521,4
	1 - CUENTAS ESPECIALES	54.489,9	-	-	-	-	-	54.489,9
	2 - ORGANISMOS DESCENTRALIZADOS	59.875,5	-	-	-	-	-	59.875,5
	<b>TOTAL JURISDICCION 01</b>	<b>280.886,8</b>	<b>-</b>	<b>-</b>	<b>-</b>	<b>-</b>	<b>-</b>	<b>280.886,8</b>
<b>02- CONGRESO DE LA NACION</b>								
	0 - ADMINISTRACION CENTRAL	85.531,1	-	-	85.531,1	-	-	-
	<b>TOTAL JURISDICCION 02</b>	<b>85.531,1</b>	<b>-</b>	<b>-</b>	<b>85.531,1</b>	<b>-</b>	<b>-</b>	<b>-</b>
<b>03- CORTE SUPREMA Y TRIBUNALES IN- FERICAES</b>								
	0 - ADMINISTRACION CENTRAL	277.336,0	-	-	-	277.336,0	-	-
	<b>TOTAL JURISDICCION 03</b>	<b>277.336,0</b>	<b>-</b>	<b>-</b>	<b>-</b>	<b>277.336,0</b>	<b>-</b>	<b>-</b>
<b>04- TRIBUNAL DE CUENTAS DE LA NA- CION</b>								
	0 - ADMINISTRACION CENTRAL	24.009,5	-	24.009,5	-	-	-	-
	<b>TOTAL JURISDICCION 04</b>	<b>24.009,5</b>	<b>-</b>	<b>24.009,5</b>	<b>-</b>	<b>-</b>	<b>-</b>	<b>-</b>
<b>05- MINISTERIO DE JUSTICIA</b>								
	0 - ADMINISTRACION CENTRAL	76.563,7	-	-	-	76.563,7	-	-
	1 - CUENTAS ESPECIALES	1.545,0	-	-	-	1.545,0	-	-
	<b>TOTAL JURISDICCION 05</b>	<b>78.108,7</b>	<b>-</b>	<b>-</b>	<b>-</b>	<b>78.108,7</b>	<b>-</b>	<b>-</b>
<b>10- MINISTERIO DEL INTERIOR</b>								
	0 - ADMINISTRACION CENTRAL	68.802,9	-	-	-	-	-	68.802,9
	1 - CUENTAS ESPECIALES	28.412,0	-	-	-	-	-	28.412,0
	<b>TOTAL JURISDICCION 10</b>	<b>97.214,9</b>	<b>-</b>	<b>-</b>	<b>-</b>	<b>-</b>	<b>-</b>	<b>97.214,9</b>
<b>20- MINISTERIO DE RELACIONES EXTE- RIRES Y CULTO</b>								
	0 - ADMINISTRACION CENTRAL	342.328,4	-	-	-	-	249.698,5	11.287,5
								81.342,4

TOTAL DE EROGACIONES PARA CUMPLIR LA

FINALIDAD ADMINISTRACION GENERAL

EN MILES DE PESOS

PLANILLA COMPLEMENTARIA NRO. 2

JURISDICCION	CARACTER	TOTAL	F U N C I O N						ADM. GRAL. SIN DISCRIMINAR
			ADMINISTRACION FISCAL	CONTROL FISCAL	LEGISLACION	JUSTICIA	ASUNTOS EXTERIORES	CULTO	
	TOTAL JURISDICCION 20	342.329,4	-	-	-	-	249.698,5	11.287,5	81.342,4
32-	MINISTERIO DE HACIENDA Y FINANZAS.								
	0 - ADMINISTRACION CENTRAL	486.013,6	486.013,6	-	-	-	-	-	-
	1 - CUENTAS ESPECIALES	49.659,8	49.659,8	-	-	-	-	-	-
	TOTAL JURISDICCION 32	535.673,4	535.673,4	-	-	-	-	-	-
35-	MINISTERIO DE TRABAJO								
	2 - ORGANISMOS DESCENTRALIZADOS	3.399,9	-	-	-	-	-	-	3.399,9
	TOTAL JURISDICCION 35	3.399,9	-	-	-	-	-	-	3.399,9
51-	COMANDO EN JEFE DEL EJERCITO								
	1 - CUENTAS ESPECIALES	20.645,0	-	-	-	-	-	-	20.645,0
	2 - ORGANISMOS DESCENTRALIZADOS	17.106,3	-	-	-	-	-	-	17.106,3
	TOTAL JURISDICCION 51	37.751,3	-	-	-	-	-	-	37.751,3
70-	MINISTERIO DE OBRAS Y SERVICIOS PUBLICOS								
	0 - ADMINISTRACION CENTRAL	93.690,0	-	-	-	130,0	-	940,0	92.620,0
	1 - CUENTAS ESPECIALES	48.589,0	-	-	-	-	-	-	48.589,0
	2 - ORGANISMOS DESCENTRALIZADOS	7.977,4	-	-	-	-	-	-	7.977,4
	TOTAL JURISDICCION 70	110.256,4	-	-	-	130,0	-	940,0	109.286,4
91-	OBLIGACIONES A CARGO DEL TESORO								
	0 - ADMINISTRACION CENTRAL	4.545.184,8	30.910,0	-	-	100,0	126.492,5	-	4.387.682,3
	TOTAL JURISDICCION 91	4.545.184,8	30.910,0	-	-	100,0	126.492,5	-	4.387.682,3
	TOTAL GENERAL	6.417.681,2	566.583,4	24.009,5	85.531,1	355.674,7	376.191,0	12.227,5	4.997.464,4

TOTAL DE CROGACIONES PARA  
CUMPLIR LA FINALIDAD DEFENSA  
EN MILES DE PESOS

PLANILLA COMPLEMENTARIA ANO. J

JURISDICCION	CARACTER	TOTAL	F U N C I O N		
			EJERCICIO	ARMADA	AERONAU- TICA
<b>01- PRESIDENCIA DE LA NACION</b>					
	0 - ADMINISTRACION CENTRAL	9.452,9	-	-	9.452,9
	TOTAL JURISDICCION 01	9.452,9	-	-	9.452,9
<b>90- MINISTERIO DE DEFENSA</b>					
	0 - ADMINISTRACION CENTRAL	191.709,6	-	-	191.709,6
	2 - ORGANISMOS DESCENTRALIZADOS	26.879,9	-	-	26.879,9
	TOTAL JURISDICCION 90	198.589,5	-	-	198.589,5
<b>91- COMANDO EN JEFE DEL EJERCITO</b>					
	0 - ADMINISTRACION CENTRAL	1.440.421,7	1.440.421,7	-	-
	1 - CUENTAS ESPECIALES	172.811,0	172.811,0	-	-
	TOTAL JURISDICCION 91	1.613.232,7	1.613.232,7	-	-
<b>92- COMANDO EN JEFE DE LA ARMADA</b>					
	0 - ADMINISTRACION CENTRAL	1.281.938,7	-	1.281.938,7	-
	TOTAL JURISDICCION 92	1.281.938,7	-	1.281.938,7	-
<b>93- COMANDO EN JEFE DE LA FUERZA AEREA</b>					
	0 - ADMINISTRACION CENTRAL	879.941,1	-	879.941,1	-
	1 - CUENTAS ESPECIALES	39.867,0	-	39.867,0	-
	2 - ORGANISMOS DESCENTRALIZADOS	1.494,6	-	1.494,6	-
	TOTAL JURISDICCION 93	919.262,7	-	919.262,7	-
<b>91- OBLIGACIONES A CARGO DEL TESORO</b>					
	0 - ADMINISTRACION CENTRAL	455.499,5	-	-	455.499,5
	TOTAL JURISDICCION 91	455.499,5	-	-	455.499,5



TOTAL DE ERGACIONES PARA  
CUMPLIR LA FINALIDAD DEFENSA  
EN MILES DE PESOS

PLANILLA COMPLEMENTARIA NRO. 3

JURISDICCION	CARACTER	TOTAL	EJERCICIO	F U N C I O N		
				ARMADA	AERONAU- TICA	DEFENSA SIN DIS CRIMINAR
	TOTAL GENERAL	4.433.972,0	1.613.232,7	1.281.938,7	915.262,7	623.537,0

TOTAL DE EROGACIONES PARA  
CUMPLIR LA FINALIDAD SEGURIDAD  
EN MILES DE PESOS

PLANILLA COMPLEMENTARIA Nº. 4

JURISDICCION	CARACTER	TOTAL	F U N C I O N				
			POLICIA INTERIOR	POLICIA DE FRONTIERAS	POLICIA PARITIPA	RECLUSION Y CORRECCION	SEGURIDAD SIN DISCIPLINA
05-	MINISTERIO DE JUSTICIA						
	0 - ADMINISTRACION CENTRAL	176.971,5	-	-		176.971,5	
	1 - CUENTAS ESPECIALES	8.260,3	-	-		8.260,3	
	TOTAL JURISDICCION 05	185.231,8	-	-		185.231,8	
10-	MINISTERIO DEL INTERIOR						
	0 - ADMINISTRACION CENTRAL	593.953,9	593.953,9	-			
	1 - CUENTAS ESPECIALES	16.800,0	16.800,0	-			
	TOTAL JURISDICCION 10	610.753,9	610.753,9	-			
51-	COMANDO EN JEFE DEL EJERCITO						
	0 - ADMINISTRACION CENTRAL	249.533,6	-	245.335,6			
	1 - CUENTAS ESPECIALES	4.287,9	-	4.287,9			
	TOTAL JURISDICCION 51	249.823,5	-	249.623,5			
52-	COMANDO EN JEFE DE LA ARMADA						
	0 - ADMINISTRACION CENTRAL	157.041,1	-	-	157.041,1		
	1 - CUENTAS ESPECIALES	49.933,0	-	-	49.933,0		
	TOTAL JURISDICCION 52	206.974,1	-	-	206.974,1		
70-	MINISTERIO DE OBRAS Y SERVICIOS PUBLICOS						
	0 - ADMINISTRACION CENTRAL	315,0	310,0	-		5,0	
	TOTAL JURISDICCION 70	315,0	310,0	-		5,0	
91-	OBLIGACIONES A CARGO DEL TESORO						
	0 - ADMINISTRACION CENTRAL	116.396,6	-	-			116.396,6

TOTAL DE EDUCACIONES PARA  
CUMPLIR LA FAMILIARIDAD SEGURIDAD  
EN MILLES DE PESOS

PLANILLA COMPLEMENTARIA N.º 4

JURISDICCION	CARACTER	TOTAL	F U N C I O N				SEGURIDAD SIN DISCRIMINAR
			POLICIA INTERIOR	POLICIA DE FRONTERAS	POLICIA MARITIMA	RECLUSION Y CORRECCION	
TOTAL JURISDICCION 91		116.296,6	-	-	-	-	116.396,6
TOTAL GENERAL		1.369.494,9	611.063,9	249.823,5	206.974,1	165.236,8	116.396,6

TOTAL DE ERGACIONES PARA  
CUMPLIR LA FINALIDAD SANIDAD  
EN MILLES DE PESOS

PLANILLA COMPLEMENTARIA NRO. 5

JURISDICCION	CARACTER	TOTAL	F U N C I O N		
			SALUD PUBLICA	SERVICIOS SANITARIOS	SANIDAD SIN DISCRIMINAR
<b>32- MINISTERIO DE HACIENDA Y FINANZAS</b>					
	0 - ADMINISTRACION CENTRAL	1.000,0	1.000,0		
	TOTAL JURISDICCION 32	1.000,0	1.000,0		
<b>60- MINISTERIO DE BIENESTAR SOCIAL</b>					
	0 - ADMINISTRACION CENTRAL	253.841,2	253.841,2		
	1 - CUENTAS ESPECIALES	11.019,1	11.019,1		
	2 - ORGANISMOS DESCENTRALIZADOS	289.010,2	289.010,2		
	TOTAL JURISDICCION 60	553.870,5	553.870,5		
<b>70- MINISTERIO DE OBRAS Y SERVICIOS PUBLICOS</b>					
	0 - ADMINISTRACION CENTRAL	20,5	20,5		
	1 - CUENTAS ESPECIALES	26.691,8		26.691,8	
	2 - ORGANISMOS DESCENTRALIZADOS	1.364.311,1		1.364.311,1	
	TOTAL JURISDICCION 70	1.391.023,4	20,5	1.391.002,9	
<b>91- OBLIGACIONES A CARGO DEL TESORO</b>					
	0 - ADMINISTRACION CENTRAL	182.560,7	8.590,7	3.150,0	70.820,0
	TOTAL JURISDICCION 91	182.560,7	8.590,7	3.150,0	170.820,0
	<b>TOTAL GENERAL</b>	<b>2.128.454,6</b>	<b>563.481,7</b>	<b>1.394.152,9</b>	<b>170.820,0</b>

CUMPLIR LA FINALIDAD CULTURA Y EDUCACION  
EN MILES DE PESOS

PLANILLA COMPLEMENTARIA NRO. 6

JURISDICCION	F U N C I O N						
	CARACTER	TOTAL	CULTURA	EDUCACION ELEMENTAL	EDUCACION MEDIA Y TECNICA	EDUCACION SUPERIOR Y UNIVERSITAR.	CULTURA Y EDUCAC. SIN DISCRIMINAR
<b>01- PRESIDENCIA DE LA NACION</b>							
	1 - CUENTAS ESPECIALES	30,0	30,0	-	-	-	-
	TOTAL JURISDICCION 01	30,0	30,0	-	-	-	-
<b>40- MINISTERIO DE CULTURA Y EDUCACION</b>							
	0 - ADMINISTRACION CENTRAL	2.874.008,6	25.806,1	1.523.594,5	1.128.727,9	88.370,6	107.309,5
	1 - CUENTAS ESPECIALES	303.947,8	19.447,8	30.300,0	47.000,0	2.800,0	7.200,0
	2 - ORGANISMOS DESCENTRALIZADOS	1.914.593,0	32.082,2	5.420,4	526.879,5	950.718,0	409.492,9
	TOTAL JURISDICCION 40	4.694.549,4	67.336,1	1.559.314,9	1.702.607,4	1.041.088,6	524.202,4
<b>51- COMANDO EN JEFE DEL EJERCITO</b>							
	0 - ADMINISTRACION CENTRAL	688,0	-	-	688,0	-	-
	1 - CUENTAS ESPECIALES	16.754,0	-	-	16.754,0	-	-
	TOTAL JURISDICCION 51	17.362,0	-	-	17.362,0	-	-
<b>70- MINISTERIO DE OBRAS Y SERVICIOS PUBLICOS</b>							
	0 - ADMINISTRACION CENTRAL	1.716,5	1.716,5	-	-	-	-
	TOTAL JURISDICCION 70	1.716,5	1.716,5	-	-	-	-
<b>91- OBLIGACIONES A CARGO DEL TESORO</b>							
	0 - ADMINISTRACION CENTRAL	598.259,5	-	166,0	-	-	598.093,5
	TOTAL JURISDICCION 91	598.259,5	-	166,0	-	-	598.093,5
	TOTAL GENERAL	5.511.917,4	69.082,6	1.559.480,9	1.719.969,4	1.041.088,6	1.122.295,9

TOTAL DE ERUGACIONES PARA  
CUMPLIR LA FINALIDAD DESARROLLO DE LA ECONOMIA  
EN PILES DE PESOS

PLANILLA COMPLEMENTARIA MAG. 7

JURISDICCION	CARACTER	TOTAL	F U N C I O N														
			SUELDO, PAGO, DESPESAS Y BENEFICIOS	AGRIC. GRIA. Y RECURSOS NATURALES NO MINERALES	ENERGIA Y COMBUSTIBLES	CARTERAS MINAS - EX-CAPTIO COM-HOSTILES	INDUSTRIAS	TURISMO	TRANSPORTE	INFRAESTRUCTURA VIAL	COMUNICACIONES	COMERCIO Y ALMACENAJE	SEGUROS Y FINANZAS	DESARROLLO DE LA ECONOMIA SIN DISCRIMINAR			
01-	PRESIDENCIA DE LA NACION																
	1 - CUENTAS ESPECIALES	2.240,0	-	-	-	-	2.240,0	-	-	-	-	-	-	-	-	-	-
	2 - ORGANISMOS DESCENTRALIZADOS	142.390,0	-	-	69.122,1	-	23.215,2	39.065,0	-	-	-	-	-	-	-	-	20.212,7
	TOTAL JURISDICCION 01	144.630,0	-	-	69.122,1	-	23.455,2	39.065,0	-	-	-	-	-	-	-	-	20.212,7
20-	MINISTERIO DE RELACIONES EXTERNALES Y CULTO																
	0 - ADMINISTRACION CENTRAL	3.200,0	-	-	-	-	-	-	-	-	-	-	-	-	-	-	3.200,0
	TOTAL JURISDICCION 20	3.200,0	-	-	-	-	-	-	-	-	-	-	-	-	-	-	3.200,0
25-	MINISTERIO DE INDUSTRIA Y MINERIA																
	0 - ADMINISTRACION CENTRAL	93.402,6	-	-	-	57.362,3	12.165,8	-	-	-	-	-	-	-	-	-	23.734,5
	1 - CUENTAS ESPECIALES	7.575,0	-	-	-	-	6.892,5	-	-	-	-	-	-	-	-	-	1.201,5
	2 - ORGANISMOS DESCENTRALIZADOS	34.140,0	-	-	-	-	36.140,0	-	-	-	-	-	-	-	-	-	-
	TOTAL JURISDICCION 25	137.117,6	-	-	-	57.362,3	49.197,8	-	-	-	-	-	-	-	-	-	25.016,0
27-	MINISTERIO DE COMERCIO																
	0 - ADMINISTRACION CENTRAL	69.400,0	-	-	-	-	-	-	-	-	-	-	-	-	69.400,0	-	-
	1 - CUENTAS ESPECIALES	30.169,4	-	-	-	-	-	-	-	-	-	-	-	-	30.169,4	-	-
	2 - ORGANISMOS DESCENTRALIZADOS	55.112,4	-	-	-	-	38.112,4	-	-	-	-	-	-	-	-	-	-
	TOTAL JURISDICCION 27	154.681,8	-	-	-	-	38.112,4	-	-	-	-	-	-	-	99.569,4	-	-
31-	MINISTERIO DE AGRICULTURA Y GANADERIA																
	0 - ADMINISTRACION CENTRAL	106.346,1	-	-	-	-	-	-	-	-	-	-	-	-	-	-	-
	1 - CUENTAS ESPECIALES	603.889,4	-	-	-	-	-	-	-	-	-	-	-	-	644,6	-	-
	2 - ORGANISMOS DESCENTRALIZADOS	844.574,9	-	-	-	-	-	-	-	-	-	-	-	-	658.130,1	-	111.204,5
	TOTAL JURISDICCION 31	1.554.810,4	-	-	-	-	-	-	-	-	-	-	-	-	658.814,7	-	111.204,5
32-	MINISTERIO DE HACIENDA Y FINANZAS																
	1 - CUENTAS ESPECIALES	67.579,5	-	-	-	-	-	-	-	-	-	-	-	-	-	-	-

**TOTAL DE ERROGACIONES PARA  
CUMPLIR LA FINALIDAD DESARROLLO DE LA ECONOMIA  
EN MILES DE PESOS**

PLANILLA COMPLEMENTARIA NO. 7

JURISDICCION	CARACTER	F U N C I O N													
		TOTAL	SUELO, MUEBLES DESAHUE Y DRENAJES	AGRIC. GRIA Y RECURSOS MATERIALES NO MINERALES	ENERGIA Y COMPOS- TIBLES	CANTERAS PINAS -ES- COPIC COM- SUSTIBLES	INDUSTRIAS	TURISMO	TRANSPORTE	INFRAES- TRUCTURA VIAL	COMERCIA- LIZACIONES	COPRECIO Y ALPACAJE	SEGUROS Y FINANZAS	DESARROLLO DE LA ECO- NOMIA SIN DISCRIMINAR	
2 - ORGANISMOS DESCENTRALIZADOS	TOTAL JURISDICCION 32	11.825,1	-	-	-	-	-	-	-	-	-	-	-	11.825,1	-
33- MINISTERIO DE TRABAJO	TOTAL JURISDICCION 32	19.414,6	-	-	-	67.374,5	-	-	-	-	-	-	-	11.825,1	-
0 - ADMINISTRACION CENTRAL		32.642,4	-	-	-	-	-	-	-	-	-	-	-	-	32.642,4
1 - CUENTAS ESPECIALES		2.740,6	-	-	-	-	-	-	-	-	-	-	-	-	2.740,6
TOTAL JURISDICCION 35		35.403,0	-	-	-	-	-	-	-	-	-	-	-	-	35.403,0
30- MINISTERIO DE DEFENSA															
0 - ADMINISTRACION CENTRAL		11.283,2	-	-	-	3.512,0	-	-	-	-	-	-	-	-	7.370,4
2 - ORGANISMOS DESCENTRALIZADOS	TOTAL JURISDICCION 50	1.592.545,9	-	-	-	1.592.545,9	-	-	-	-	-	-	-	-	-
TOTAL JURISDICCION 50		1.603.829,1	-	-	-	1.596.057,9	-	-	-	-	-	-	-	-	7.370,4
32- COPANEC EN JEFE DE LA ARMADA															
0 - ADMINISTRACION CENTRAL		548,6	-	-	-	-	-	-	-	-	-	-	-	-	548,6
1 - CUENTAS ESPECIALES		70.532,0	-	-	-	-	-	-	-	-	-	-	-	-	70.532,0
TOTAL JURISDICCION 52		71.080,6	-	-	-	-	-	-	-	-	-	-	-	-	71.080,6
33- COPANEC EN JEFE DE LA FUERZA AEREA															
0 - ADMINISTRACION CENTRAL		203.550,4	-	-	-	-	-	203.550,4	-	-	-	-	-	-	-
1 - CUENTAS ESPECIALES		119.216,1	-	-	-	-	-	119.216,1	-	-	-	-	-	-	-
TOTAL JURISDICCION 53		322.766,5	-	-	-	-	-	322.766,5	-	-	-	-	-	-	-
70- MINISTERIO DE CERAS Y SERVICIOS PUBLICOS															
0 - ADMINISTRACION CENTRAL		1.436.374,8	-	-	63.142,3	-	-	-	-	107.111,1	1.128.496,7	-	-	-	71.322,7
1 - CUENTAS ESPECIALES		648.646,1	-	-	-	-	-	-	-	303.363,6	3.943,9	-	148.591,4	-	132.027,2
2 - ORGANISMOS DESCENTRALIZADOS		4.442.124,9	-	-	-	-	-	-	-	-	4.427.400,0	-	-	-	14.724,9
TOTAL JURISDICCION 70		6.527.145,8	-	-	63.142,3	-	-	-	-	510.474,7	5.388.742,6	-	148.591,4	-	218.074,8
91- DELEGACIONES A CARGO DEL TESORO															
0 - ADMINISTRACION CENTRAL		4.501.445,8	-	3.141,6	252.700,0	1.077,6	5.000,0	-	-	2.004.250,0	4.233,3	-	10.000,0	40.000,0	1.079.941,1

TOTAL DE ERGACIONES PARA  
CUMPLIR LA FINALIDAD DE DESARROLLO DE LA ECONOMIA  
EN MILES DE PESOS

PLANILLA COMPLEMENTARIA NRO. 7

JURISDICCION CARACTER	TOTAL	F U N C I O N											
		SUELO, RIEGO, DESAGUE Y DRENAJES	AGRIC. GRIA. Y RECURSOS NATURALES NO MINERALES	ENERGIA Y COMBUS- TIBLES	CANTERAS MINAS -EX- CLOTIC COM- ESTIBLES	INDUSTRIAS	TURISMO	TRANSPORTE	INFRAES- TRUCTURA VIAL	COMUNICA- CIONES	COMERCIO Y ALMACENAJE	SEGUROS Y FINANZAS	DESARROLLO DE LA ECO- NOMIA SIN DISCRIMINAR
TOTAL JURISDICCION 91	4.301.445,8	-	3.141,6	292.700,0	1.077,6	5.600,0	-	2.044.250,0	4.935,5	-	10.000,0	40.000,0	1.879.941,1
TOTAL GENERAL	14.969.507,2	0,0	887.832,8	424.964,4	59.179,9	1.804.485,1	29.800,0	2.917.493,2	5.991.278,1	0,0	916.915,5	91.835,1	2.349.889,1



TOTAL DE ERGACIONES PARA  
CUMPLIR LA FINALIDAD BIENESTAR SOCIAL  
EN PILES DE PESOS

PLANILLA COMPLEMENTARIA NRO. 8

JURISDICCION	CARACTER	TOTAL	F U N C I O N				
			SEGURIDAD SOCIAL	VIVIENDA	ASISTENCIA SOCIAL	INFORMACION Y ESPARCI-MIENTO	BIENESTAR SOCIAL Y DISCIPLINAR
<b>10- MINISTERIO DEL INTERIOR</b>							
	2 - ORGANISMOS DESCENTRALIZADOS	3.933,2	3.933,2	-	-	-	-
	TOTAL JURISDICCION 10	3.933,2	3.933,2	-	-	-	-
<b>50- MINISTERIO DE DEFENSA</b>							
	2 - ORGANISMOS DESCENTRALIZADOS	14.370,0	13.220,0	1.150,0	-	-	-
	TOTAL JURISDICCION 50	14.370,0	13.220,0	1.150,0	-	-	-
<b>60- MINISTERIO DE BIENESTAR SOCIAL</b>							
	0 - ADMINISTRACION CENTRAL	507.636,6	6.717,0	324.249,5	88.504,0	5.213,4	62.953,9
	1 - CUENTAS ESPECIALES	901.494,4	10.851,7	49.000,0	11.450,0	271.645,4	558.547,3
	2 - ORGANISMOS DESCENTRALIZADOS	613.860,9	215.113,9	4.783,7	-	-	393.963,3
	TOTAL JURISDICCION 60	2.022.991,9	232.682,6	378.033,2	99.954,0	276.858,8	1.035.464,5
<b>91- OBLIGACIONES A CARGO DEL TESORO</b>							
	0 - ADMINISTRACION CENTRAL	1.762.460,4	1.217.420,8	-	-	35.000,0	510.039,6
	TOTAL JURISDICCION 91	1.762.460,4	1.217.420,8	-	-	35.000,0	510.039,6
	<b>TOTAL GENERAL</b>	<b>3.803.735,5</b>	<b>1.467.236,6</b>	<b>378.183,2</b>	<b>99.954,0</b>	<b>311.856,8</b>	<b>1.545.504,1</b>

TOTAL DE EROGACIONES PARA  
CUMPLIR LA FINALIDAD CIENCIA Y TECNICA  
EN MILES DE PESOS

PLANILLA COMPLEMENTARIA NRO. 9

JURISDICCION	CARACTER	TOTAL	F U N C I O N		
			CAPAC. Y PRO- NOCCION CIEN- TIFIC-TECNICA	INVESTIG. Y DESARROLLO	CIENCIA Y TECNICA SIN DISCRIMINAR
<b>01- PRESIDENCIA DE LA NACION</b>					
	2 - ORGANISMOS DESCENTRALIZADOS	117.607,3	46.005,3	66.357,2	5.244,8
	TOTAL JURISDICCION 01	117.607,3	46.005,3	66.357,2	5.244,8
<b>25- MINISTERIO DE INDUSTRIA Y MINERIA</b>					
	0 - ADMINISTRACION CENTRAL	1.684,0	-	-	1.684,0
	2 - ORGANISMOS DESCENTRALIZADOS	4.260,0	-	4.260,0	-
	TOTAL JURISDICCION 25	5.944,0	-	4.260,0	1.684,0
<b>27- MINISTERIO DE COMERCIO</b>					
	2 - ORGANISMOS DESCENTRALIZADOS	1.129,2	-	1.129,2	-
	TOTAL JURISDICCION 27	1.129,2	-	1.129,2	-
<b>31- MINISTERIO DE AGRICULTURA Y GANADERIA</b>					
	2 - ORGANISMOS DESCENTRALIZADOS	245.000,0	-	245.000,0	-
	TOTAL JURISDICCION 31	245.000,0	-	245.000,0	-
<b>35- MINISTERIO DE TRABAJO</b>					
	0 - ADMINISTRACION CENTRAL	718,0	-	-	718,0
	TOTAL JURISDICCION 35	718,0	-	-	718,0
<b>40- MINISTERIO DE CULTURA Y EDUCACION</b>					
	2 - ORGANISMOS DESCENTRALIZADOS	134.139,6	-	-	134.139,6
	TOTAL JURISDICCION 40	134.139,6	-	-	134.139,6
<b>50- MINISTERIO DE DEFENSA</b>					
	0 - ADMINISTRACION CENTRAL	26.574,5	-	26.574,5	-

TOTAL DE ERGACIONES PARA  
CUMPLIR LA FINALIDAD CIENCIA Y TECNICA  
EN MILES DE PESOS

PLANILLA COMPLEMENTARIA NRO. 9

JURISDICCION	CARACTER	TOTAL	F U N C I O N		
			CAPAC. Y PRO- MOCCION CIEN- TIFICO-TECNICA	INVESTIG. Y DESARROLLO	CIENCIA Y TECNICA SIN DISCRIMINAR
	1 - CUENTAS ESPECIALES	54.999,9	-	54.999,9	
	TOTAL JURISDICCION 50	81.574,4	-	81.574,4	
	53- COMANDO EN JEFE DE LA FUERZA AEREA				
	0 - ADMINISTRACION CENTRAL	2.095,0	-	2.095,0	
	TOTAL JURISDICCION 53	2.095,0	-	2.095,0	
	60- MINISTERIO DE BIENESTAR SOCIAL				
	0 - ADMINISTRACION CENTRAL	220,0	-	-	220,0
	1 - CUENTAS ESPECIALES	6.914,9	-	-	6.914,9
	TOTAL JURISDICCION 60	7.134,9	-	-	7.134,9
	91- OBLIGACIONES A CARGO DEL TESORO RC				
	0 - ADMINISTRACION CENTRAL	88.464,4	5.664,4	800,0	82.000,0
	TOTAL JURISDICCION 91	88.464,4	5.664,4	800,0	82.000,0
	TOTAL GENERAL	683.806,8	51.669,7	401.215,8	230.921,3

TÓTAL DE EROGACIONES POR FINALIDADES Y FUNCIONES  
ADMINISTRACION CENTRAL, CUENTAS ESPECIALES Y ORGANISMOS DESCENTRALIZADOS  
EN MILES DE PESOS

PLANTILLA COMPLEMENTARIA NPO. /0

FINALIDADES Y FUNCIONES	SECCION 1 - EROGACIONES CORRIENTES					SECCION 4 - EROGACIONES DE CAPITAL						
	SECTOR 1 OPERACION		SECTOR 2 INT. DE LA DEUDA	SECTOR 3 TRANSFERENCIAS		TOTAL EROGACIONES	SECTOR 4 INVERSION FISICA		SECTOR 5 INVERSION FINANCIERA	SECTOR 6 AMORT. DE LA DEUDA	TOTAL EROGACIONES DE CAPITAL	TOTAL
	INCISO 11 PERSONAL	INCISO 12 B. Y SERV. NO PERS.	INCISO 21 INT. DE LA DEUDA	INCISO 31 PARA FIN. EROGACIONES CORRIENTES	INCISO 32 PARA FIN. EROGACIONES DE CAPITAL	EROGACIONES CORRIENTES	INCISO 41 BIENES DE CAPITAL	INCISO 42 TRABAJOS PUBLICOS	INCISO 51 INVERSION FINANCIERA	INCISO 61 AMORTIZACION DE LA DEUDA	DE CAPITAL	
<b>1 - ADMINISTRACION GENERAL</b>												
10 - ADMINISTRACION FISCAL	413.403,2	115.697,4	-	10.770,3	-	539.870,9	17.151,7	9.560,8	-	-	26.712,5	566.583,4
20 - CONTROL FISCAL	23.806,9	189,6	-	-	-	23.996,5	13,0	-	-	-	13,0	24.009,5
30 - LEGISLACION	59.113,1	10.112,0	-	-	-	69.225,1	16.306,0	-	-	-	16.306,0	85.531,1
40 - JUSTICIA	293.920,9	35.941,8	-	100,0	-	329.970,7	10.384,0	7.320,0	-	-	25.704,0	355.674,7
50 - ASUNTOS EXTERIORES	101.828,8	184.989,0	-	127.492,5	-	364.310,3	7.080,7	4.800,0	-	-	11.880,7	376.191,0
60 - CULTO	-	-	-	11.287,5	-	11.287,5	-	940,0	-	-	940,0	12.227,5
90 - ADMINISTRACION GENERAL SIN DISCRIMINAR	622.296,9	216.232,9	12.629,8	2.222.177,5	1.710.755,2	4.792.092,3	77.303,6	96.572,1	16.293,0	15.203,0	205.371,7	4.997.464,0
<b>TOTAL FINALIDAD 1</b>	<b>1.514.377,8</b>	<b>513.162,7</b>	<b>12.629,8</b>	<b>2.371.827,8</b>	<b>1.710.755,2</b>	<b>6.130.753,3</b>	<b>136.239,0</b>	<b>119.192,9</b>	<b>16.293,0</b>	<b>15.203,0</b>	<b>286.927,9</b>	<b>6.417.681,2</b>
<b>2 - DEFENSA</b>												
01 - EJERCITO	915.996,2	390.941,7	4.100,0	1.809,4	-	1.312.847,3	50.546,9	249.438,5	-	-	300.385,4	1.613.232,7
10 - ARMADA	696.730,6	253.006,4	-	2.289,6	-	952.026,6	24.020,3	305.491,6	-	-	329.511,9	1.281.538,7
20 - AERONAUTICA	433.035,6	210.118,9	-	433,9	-	651.588,4	23.647,9	240.026,4	-	-	263.674,3	915.262,7
90 - DEFENSA SIN DISCRIMINAR	374.566,8	96.326,5	-	82.249,9	-	553.137,2	16.325,7	56.075,0	-	-	70.400,7	623.537,9
<b>TOTAL FINALIDAD 2</b>	<b>2.420.329,2</b>	<b>958.393,7</b>	<b>4.100,0</b>	<b>86.776,8</b>	<b>-</b>	<b>3.469.599,7</b>	<b>114.340,8</b>	<b>849.431,5</b>	<b>-</b>	<b>-</b>	<b>963.972,3</b>	<b>4.433.572,0</b>
<b>3 - SEGURIDAD</b>												
01 - POLICIA INTERIOR	484.278,9	64.100,0	7.000,0	15,0	-	555.393,9	25.360,0	12.310,0	-	10.000,0	55.670,0	611.063,9
10 - POLICIA DE FRONTERAS	189.173,8	29.698,8	-	-	-	218.872,6	12.149,9	18.801,0	-	-	30.950,9	249.823,5
20 - POLICIA MARITIMA	131.022,3	50.856,3	-	239,0	-	182.117,6	22.088,1	2.768,4	-	-	24.856,5	206.974,1
30 - RECLUSION Y CORRECCION	105.167,2	40.658,5	-	357,0	-	146.182,7	11.049,1	28.005,0	-	-	39.054,1	185.236,8
90 - SEGURIDAD SIN DISCRIMINAR	88.063,1	12.735,5	-	-	-	100.798,6	2.145,0	13.455,0	-	-	15.600,0	116.394,6
<b>TOTAL FINALIDAD 3</b>	<b>997.705,3</b>	<b>198.047,1</b>	<b>7.000,0</b>	<b>611,0</b>	<b>-</b>	<b>1.293.363,4</b>	<b>72.792,1</b>	<b>75.339,4</b>	<b>-</b>	<b>18.000,0</b>	<b>166.131,5</b>	<b>1.369.494,9</b>
<b>4 - SANIDAD</b>												
01 - SALUD PUBLICA	289.510,4	108.490,3	35,0	30.089,1	2.030,4	530.963,2	19.440,5	13.078,0	-	-	32.518,5	563.481,7
10 - SERVICIOS SANITARIOS	434.545,2	199.428,1	30.301,3	6.527,5	9.000,0	677.802,1	21.687,6	642.861,0	17.505,0	34.297,2	716.350,8	1.394.152,9
90 - SANIDAD SIN DISCRIMINAR	128.683,0	10.937,0	-	-	-	147.620,0	3.190,0	20.010,0	-	-	23.280,0	170.820,0
<b>TOTAL FINALIDAD 4</b>	<b>952.738,6</b>	<b>326.855,4</b>	<b>30.336,3</b>	<b>36.616,6</b>	<b>7.030,4</b>	<b>1.356.385,3</b>	<b>44.316,1</b>	<b>675.949,0</b>	<b>17.505,0</b>	<b>34.297,2</b>	<b>772.069,3</b>	<b>2.128.454,6</b>
<b>5 - CULTURA Y EDUCACION</b>												
01 - CULTURA	40.658,2	9.736,0	-	5.434,0	741,0	56.569,2	2.726,9	9.786,5	-	-	12.513,4	69.082,6
10 - EDUCACION ELEMENTAL	1.228.037,9	70.439,9	-	812.624,5	-	1.519.842,3	11.621,9	28.556,7	-	-	40.178,6	1.559.480,9

TOTAL DE ERGACIONES POR FINALIDADES Y FUNCIONES  
 ADMINISTRACION CENTRAL, CUENTAS ESPECIALES Y ORGANISMOS DESCENTRALIZADOS  
 EN MILLES DE PESOS

PLANILLA COMPLEMENTARIA NO. 10

FINALIDADES Y FUNCIONES	SECCION 1 - ERGACIONES CORRIENTES										SECCION 4 - ERGACIONES DE CAPITAL				
	SECTOR 1 OPERACION		SECTOR 2 INC DE LA DEUDA		SECTORES 3 TRANSFERENCIAS		TOTAL ERGACIONES		SECTORES 4 INVERSION FISICA		SECTOR 5 INVERSION FINANCIERA		SECTOR 6 INC. DE LA DEUDA		TOTAL ERGACIONES DE CAPITAL
	INCISO 11 PERSONAL	INCISO 12 B. Y SERV. SO PENS.	INCISO 21 INT. DE LA DEUDA	INCISO 22 INT. DE ERGACIONES CORRIENTES DE CAPITAL	INCISO 31 ERGACIONES CORRIENTES DE CAPITAL	INCISO 32 PARA FIN. DE ERGACIONES CORRIENTES DE CAPITAL	INCISO 41 DIENES DE TRABAJO PUBLICOS	INCISO 42 INVERSION FINANCIERA	INCISO 51 INVERSION FINANCIERA	INCISO 61 INCISO 62 DE LA DEUDA	INCISO 63 DE LA DEUDA	INCISO 64 DE LA DEUDA	INCISO 65 DE LA DEUDA		
20 - EDUCACION MEDIA Y TECNICA	1.237.926,3	51.278,2	-	276.537,1	0,3	1.659.753,9	0,141,5	52.074,0	-	-	-	-	60.215,5	1.719.269,4	
30 - EDUCACION SUPERIOR Y UNIVERSITARIA	662.601,6	97.994,6	30,0	21.982,0	360,0	932.969,0	27.876,6	79.868,6	-	-	374,4	374,4	106.119,6	1.041.008,6	
90 - CULTURA Y EDUCACION SIN DISCRIMINAR	621.048,6	126.229,0	884,6	125.056,4	0,032,3	982.651,1	50.267,7	181.999,1	5.051,0	2.307,0	2.307,0	2.307,0	239.644,8	1.132.295,9	
TOTAL FINALIDAD 5	4.091.062,0	367.076,5	715,0	663.036,0	0,003,6	5.051.245,5	100.654,6	352.284,9	5.051,0	2.691,4	2.691,4	2.691,4	460.671,9	5.511.917,4	
6 - DESARROLLO DE LA ECONOMIA	199.744,3	66.305,0	-	649.867,0	3.151,9	713.008,6	26.579,2	60.245,0	8.000,0	-	-	-	94.824,2	807.832,8	
CS - AGRICULTURA, GANADERIA Y RECURSOS NATURALES NO MINERALES	27.213,8	3.779,3	3.625,0	56.830,0	-	91.478,1	36.801,1	09.115,0	-	207.570,2	207.570,2	207.570,2	333.486,3	424.964,4	
10 - ENERGIA Y COMBUSTIBLES	12.684,6	1.300,6	-	-	-	13.987,2	8.569,1	34.726,0	1.877,6	-	-	-	45.192,7	59.179,9	
20 - CANTERAS Y MINAS	367.639,3	641.524,6	20.351,0	0.175,0	12.900,8	1.250.982,0	97.351,2	195.604,2	205.241,8	5.695,0	5.695,0	5.695,0	553.892,2	1.804.485,1	
30 - INDUSTRIAS	4.827,0	16.873,0	-	3.400,0	2.000,0	27.100,0	2.700,0	-	-	-	-	-	2.700,0	29.800,0	
95 - TURISMO	177.258,2	115.402,8	3.500,0	1.229.936,9	74.228,0	1.600.325,9	14.539,0	364.640,3	937.968,0	-	-	-	1.337.187,3	2.917.493,2	
40 - TRANSPORTE	370.300,0	262.500,0	180.100,0	17.500,0	581.600,0	1.351.800,0	74.200,0	2.842.000,0	-	185.900,0	185.900,0	185.900,0	3.102.100,0	4.453.900,0	
45 - INFRAESTRUCTURA VIAL	900.191,3	142.026,7	-	4.559,5	-	1.046.777,5	36.072,3	54.528,8	-	-	-	-	70.680,4	1.137.378,1	
50 - COMUNICACIONES	224.697,0	114.988,3	6.103,0	92.176,8	316.500,0	768.464,3	31.366,2	99.275,4	130.000,0	69.809,6	69.809,6	69.809,6	210.451,2	918.915,5	
60 - COMERCIO Y ALMACENAJE	9.951,3	1.428,8	-	-	-	11.379,1	460,0	-	-	40.000,0	40.000,0	40.000,0	40.460,0	51.835,1	
70 - SEGUROS Y FINANZAS	1.063.426,0	362.399,0	6.997,5	942.826,0	24.600,0	1.645.689,8	58.207,3	144.801,4	490.903,6	24.282,0	24.282,0	24.282,0	720.194,3	2.365.803,1	
90 - DESARROLLO DE LA ECONOMIA SIN DISCRIMINAR	3.377.995,6	1.762.375,7	232.207,3	2.151.211,0	1.014.779,3	5.478.518,4	316.665,4	3.884.955,6	1.753.991,0	535.256,8	535.256,8	535.256,8	6.491.066,8	14.866.587,2	
TOTAL FINALIDAD 6	157.021,9	60.737,9	-	1.342.750,6	-	1.381.259,7	7.976,9	3.130,0	-	74.800,0	74.800,0	74.800,0	85.894,9	1.467.256,6	
7 - BIENESTAR SOCIAL	19.829,5	2.133,5	-	9,0	-	21.964,0	500,0	356.717,2	-	-	-	-	357.217,2	379.183,2	
01 - SEGURIDAD SOCIAL	66.445,3	24.217,1	-	10.760,0	4.500,0	87.662,4	4.179,8	7.913,4	-	-	-	-	12.092,4	99.954,8	
10 - VIVIENDA	107.403,6	85.793,5	-	24.896,2	18.500,0	236.593,3	18.513,5	14.750,0	42.000,0	-	-	-	75.243,5	311.836,8	
20 - ASISTENCIA SOCIAL	316.943,4	168.503,0	-	592.242,5	349.899,8	1.320.428,7	49.273,4	33.202,0	122.480,0	-	-	-	224.875,4	1.545.504,1	
90 - BIENESTAR SOCIAL SIN DISCRIMINAR	650.527,8	361.345,0	-	1.710.597,5	245.899,8	3.048.410,1	100.442,6	415.702,6	144.480,0	74.800,0	74.800,0	74.800,0	755.245,4	3.823.755,5	
TOTAL FINALIDAD 7	6.887,0	1.325,7	-	38.445,4	2.400,6	49.078,7	2.591,0	-	-	-	-	-	2.591,0	51.669,7	
8 - CIENCIA Y TECNICA	205.776,8	181.602,2	1.600,0	18.771,4	1.783,0	381.559,6	35.720,2	43.344,0	-	609,0	609,0	609,0	79.686,2	401.215,8	
01 - CAPACITACION Y PROMOCION CIENC. TIPO-TECNICA	97.733,9	19.449,9	-	5.661,6	85.705,2	208.595,6	17.416,7	4.707,0	-	-	-	-	22.325,7	230.921,3	
10 - INVESTIGACION Y DESARROLLO	210.391,7	122.397,6	1.600,0	54.923,6	89.890,8	579.203,9	55.929,9	48.073,0	-	-	-	-	104.862,9	683.806,8	
90 - CIENCIA Y TECNICA SIN DISCRIMINAR	-	-	-	-	-	-	-	-	-	-	-	-	-	-	
TOTAL FINALIDAD 8	-	-	-	-	-	-	-	-	-	-	-	-	-	-	

TOTAL DE EROGACIONES POR FINALIDADES Y FUNCIONES  
ADMINISTRACION CENTRAL, CUENTAS ESPECIALES Y ORGANISMOS DESCENTRALIZADOS  
EN MILES DE PESOS

PLANILLA COMPLEMENTARIA NRO. 10

FINALIDADES Y FUNCIONES	SECCION 1 - EROGACIONES CORRIENTES					SECCION 4 - EROGACIONES DE CAPITAL						
	SECTOR 1 OPERACION		SECTOR 2 INT. DE LA DEUDA	SECTOR 3 TRANSFERENCIAS		TOTAL EROGACIONES CORRIENTES	SECTOR 4 INVERSION FISICA		SECTOR 5 INVERSION FINANCIERA	SECTOR 6 AMORT. DE LA DEUDA	TOTAL EROGACIONES DE CAPITAL	TOTAL
	INCISO 11 PERSONAL	INCISO 12 B. Y SERV. NO PERS.	INCISO 21 INT. DE LA DEUDA	INCISO 31 PARA FIN. EROGACIONES CORRIENTES	INCISO 32 PARA FIN. EROGACIONES DE CAPITAL	INCISO 41 BIENES DE CAPITAL	INCISO 42 TRABAJOS PUBLICOS	INCISO 51 INVERSION FINANCIERA	INCISO 61 AMORTIZACION DE LA DEUDA			
9 - GASTOS A CLASIFICAR												
C1 - A CLASIFICAR POR DISTRIBUCION	-	50.000,0	-	-	50.000,0	100.000,0	-	-	-	-	-	100.000,0
TOTAL FINALIDAD 9	-	50.000,0	-	-	50.000,0	100.000,0	-	-	-	-	-	100.000,0
0 - DEUDA PUBLICA												
C1 - DEUDA PUBLICA	-	40.500,0	1.212.616,1	-	1-	1.253.116,1	-	-	-	3.717.715,1	3.717.715,1	4.970.831,2
TOTAL FINALIDAD 0:	-	40.500,0	1.212.616,1	-	1-	1.253.116,1	-	-	-	3.717.715,1	3.717.715,1	4.970.831,2
TOTAL GENERAL	10.315.098,1	4.530.795,9	1.491.202,8	7.096.401,1	3.277.097,1	20.670.595,7	941.782,7	6.420.928,9	1.957.246,0	6.398.553,5	12.718.505,1	44.389.100,8



TOTAL EROGACIONES - CUADRO DEMOSTRATIVO DE LA  
DISTRIBUCION JURISDICCIONAL DE LOS CREDITOS DEL PRESUPUESTO  
EN MILES DE PESOS

PLANILLA COMPLEMENTARIA NRO. 11

JURISDICCION CARACTER O	SECCION 1 - EROGACIONES CORRIENTES					SECCION 4 - EROGACIONES DE CAPITAL					TOTAL	
	SECTOR 1 OPERACION		SECTOR 2 INT. DE LA DEUDA	SECTOR 3 TRANSFERENCIAS		TOTAL EROGACIONES	SECTOR 4 INVERSION FISICA		SECTOR 5 INVERSION FINANCIERA	SECTOR 6 AMORT. DE LA DEUDA		TOTAL
	INCISO 11 PERSONAL	INCISO 12 B. Y SERV. NO PERS.	INCISO 21 INT. DE LA DEUDA	INCISO 31 PARA FIN. EROGACIONES CORRIENTES	INCISO 32 PARA FIN. EROGACIONES DE CAPITAL	EROGACIONES CORRIENTES	INCISO 41 BIENES DE CAPITAL	INCISO 42 TRABAJO PUBLICOS	INCISO 51 INVERSION FINANCIERA	INCISO 61 AMORTIZACION DE LA DEUDA		EROGACIONES DE CAPITAL
0-ADMINISTRACION CENTRAL	23.806,9	189,4	-	-	-	23.996,3	13,0	-	-	-	13,0	24.009,3
TOTAL CARACTER 0	23.806,9	189,4	-	-	-	23.996,3	13,0	-	-	-	13,0	24.009,3
TOTAL JURISDICCION 04	23.806,9	189,4	-	-	-	23.996,3	13,0	-	-	-	13,0	24.009,3
05-MINISTERIO DE JUSTICIA												
0-ADMINISTRACION CENTRAL	144.684,1	54.049,8	-	357,0	-	203.090,9	23.444,3	27.000,0	-	-	50.444,3	253.535,2
TOTAL CARACTER 0	144.684,1	54.049,8	-	357,0	-	203.090,9	23.444,3	27.000,0	-	-	50.444,3	253.535,2
1-CUENTAS ESPECIALES												
349-DIRECCION NACIONAL DEL SERVICIO PENITENCIARIO FEDERAL - TRABAJOS CARCELARIOS	40,0	2.135,0	-	-	-	2.195,0	510,0	-	-	-	510,0	2.715,0
350-DIRECCION NACIONAL DEL SERVICIO PENITENCIARIO FEDERAL - FENEC DE REEMBOLSO	20,0	700,0	-	-	-	720,0	120,0	-	-	-	120,0	840,0
504-COMISION DE EDIFICIOS JUDICIALES PARA LA JUSTICIA NACIONAL	545,0	1.000,0	-	-	-	1.545,0	-	-	-	-	-	1.545,0
806-DIRECCION NACIONAL DEL SERVICIO PENITENCIARIO FEDERAL - CUMPLIMIENTO LEY NRO. 18.302 *5*	-	480,0	-	-	-	480,0	-	-	-	-	-	480,0
818-DIRECCION NACIONAL DEL SERVICIO PENITENCIARIO FEDERAL - CONVENIOS CON GOBIERNOS PROVINCIALES	-	2.826,5	-	-	-	2.826,5	400,0	1.000,0	-	-	1.400,0	4.226,5
TOTAL CARACTER 1	625,0	7.341,5	-	-	-	7.966,5	1.030,0	1.000,0	-	-	2.030,0	9.605,5
TOTAL JURISDICCION 05	147.309,1	63.191,3	-	357,0	-	210.857,4	24.483,1	28.000,0	-	-	52.483,1	263.340,5
10-MINISTERIO DEL INTERIOR												
0-ADMINISTRACION CENTRAL	520.486,0	78.345,8	7.000,0	119,0	-	606.046,8	26.310,0	12.400,0	-	18.000,0	56.710,0	662.756,8
TOTAL CARACTER 0	520.486,0	78.345,8	7.000,0	119,0	-	606.046,8	26.310,0	12.400,0	-	18.000,0	56.710,0	662.756,8
1-CUENTAS ESPECIALES												
290-DIRECCION NACIONAL DE MIGRACIONES - SERVICIO DE DESEMBAJADO FUERA DEL HGRARIO OFICIAL	1.812,0	-	-	-	-	1.812,0	-	-	-	-	-	1.812,0
430-POLICIA FEDERAL - RENOVACION DE ELEMENTOS, INCLUSO PLANTEL VEHICULOS TERRESTRES, AEROS Y PARTITIVOS, IMPUEBLES Y OBRAS	-	750,0	-	-	-	750,0	750,0	-	-	-	750,0	1.500,0
501-FENEC PARTICIPARIO PERMANENTE	-	3.000,0	-	7.000,0	-	10.000,0	-	-	-	-	-	10.000,0
605-POLICIA FEDERAL - CUMPLIMIENTO LEY NRO. 18.302 *5*	-	800,0	-	-	-	800,0	-	-	-	-	-	800,0
805-POLICIA FEDERAL - SERVICIOS POR CUENTA DE TERCEROS	11.000,0	2.000,0	-	-	-	13.000,0	1.500,0	-	-	-	1.500,0	14.500,0
806-DIRECCION NACIONAL DE MIGRACIONES - MULTAS Y TASAS	-	2.000,0	-	2.000,0	-	4.000,0	500,0	12.100,0	-	-	12.600,0	16.600,0
TOTAL CARACTER 1	12.812,0	8.550,0	-	9.000,0	-	30.362,0	2.750,0	12.100,0	-	-	14.850,0	45.212,0
2-ORGANISMOS DESCENTRALIZADOS												
008-CAJA DE RETIROS, JUBILACIONES Y PENSIONES DE LA POLICIA FEDERAL	3.422,3	448,0	-	-	-	3.890,3	42,9	-	-	-	42,9	3.933,2
TOTAL CARACTER 2	3.422,3	448,0	-	-	-	3.890,3	42,9	-	-	-	42,9	3.933,2
TOTAL JURISDICCION 10	536.920,3	87.363,8	7.000,0	9.015,0	-	648.299,1	29.102,9	26.500,0	-	18.000,0	71.402,9	719.002,0



TOTAL EROGACIONES - CUADRO DEMOSTRATIVO DE LA  
DISTRIBUCION JURISDICCIONAL DE LOS CREDITOS DEL PRESUPUESTO  
EN MILES DE PESOS

PLANILLA COMPLEMENTARIA NRO. 11

JURISDICCION CARACTER 0 CUENTAS ESPECIALES ORGANISMOS DESCENTRALIZADOS	SECCION 1 - EROGACIONES CORRIENTES					SECCION 4 - EROGACIONES DE CAPITAL					TOTAL EROGACIONES DE CAPITAL	TOTAL	
	SECTOR 1 OPERACION		SECTOR 2 INT. DE LA DEUDA	SECTOR 3 TRANSFERENCIAS		TOTAL EROGACIONES CORRIENTES	SECTOR 4 INVERSION FISICA		SECTOR 5 INVERSION FINANCIERA	SECTOR 6 AMORT. DE LA DEUDA			TOTAL EROGACIONES
	INCISO 11 PERSONAL	INCISO 12 B. Y SERV. NO PERS.	INCISO 21 INT. DE LA DEUDA	INCISO 31 PARA FIN. EROGACIONES CORRIENTES	INCISO 32 PARA FIN. EROGACIONES DE CAPITAL	INCISO 41 BIENES DE CAPITAL	INCISO 42 TRABAJOS PUBLICOS	INCISO 51 INVERSION FINANCIERA	INCISO 61 AMORTIZACION DE LA DEUDA	EROGACIONES			
20-MINISTERIO DE RELACIONES EXTERIORES Y CULTO													
0-ADMINISTRACION CENTRAL	143.324,0	165.755,2	-	14.247,7	-	323.326,9	11.201,5	11.000,0	-	-	22.201,5	345.528,4	
TOTAL CARACTER 0	143.324,0	165.755,2	-	14.247,7	-	323.326,9	11.201,5	11.000,0	-	-	22.201,5	345.528,4	
TOTAL JURISDICCION 20	143.324,0	165.755,2	-	14.247,7	-	323.326,9	11.201,5	11.000,0	-	-	22.201,5	345.528,4	
25-MINISTERIO DE INDUSTRIA Y MINERIA													
0-ADMINISTRACION CENTRAL	40.989,4	9.470,3	31,0	135,0	-	50.625,7	9.632,9	34.726,0	-	102,0	44.460,9	95.086,6	
TOTAL CARACTER 0	40.989,4	9.470,3	31,0	135,0	-	50.625,7	9.632,9	34.726,0	-	102,0	44.460,9	95.086,6	
1-CUENTAS ESPECIALES													
773-DIRECCION NACIONAL DE LA PROMOCION INDUSTRIAL - SERVICIOS RECURSIVOS	2.707,1	1.023,0	-	180,0	-	3.910,1	331,0	-	-	-	331,0	4.241,1	
814-REGISTRO INDUSTRIAL DE LA NACION	722,4	870,0	-	10,0	-	1.602,4	430,0	-	-	-	430,0	2.032,4	
861-CENTRALER REGIMENES DE PROMOCION	451,5	640,0	-	30,0	-	1.121,5	160,0	-	-	-	160,0	1.281,5	
TOTAL CARACTER 1	3.881,0	2.533,0	-	220,0	-	6.634,0	921,0	-	-	-	921,0	7.575,0	
2-ORGANISMOS DESCENTRALIZADOS													
674-INSTITUTO NACIONAL DE TECNOLOGIA INDUSTRIAL	14.500,0	4.000,0	-	4.505,0	-	23.005,0	4.995,0	12.400,0	-	-	17.395,0	40.400,0	
TOTAL CARACTER 2	14.500,0	4.000,0	-	4.505,0	-	23.005,0	4.995,0	12.400,0	-	-	17.395,0	40.400,0	
TOTAL JURISDICCION 25	59.370,4	16.003,3	31,0	4.860,0	-	80.264,7	15.566,9	47.126,0	-	102,0	62.794,9	143.061,6	
27-MINISTERIO DE COMERCIO													
0-ADMINISTRACION CENTRAL	38.042,4	24.933,6	-	-	-	62.976,0	6.424,0	-	-	-	6.424,0	69.400,0	
TOTAL CARACTER 0	38.042,4	24.933,6	-	-	-	62.976,0	6.424,0	-	-	-	6.424,0	69.400,0	
1-CUENTAS ESPECIALES													
136-DEPARTAMENTO MERCADOS DE HORTALIZAS Y PAPAS	3.611,0	1.230,0	-	-	-	4.841,0	300,0	-	-	-	300,0	5.141,0	
830-DEPARTAMENTO DE ENVASES TEXTILES - DISTRIBUCION DE ENVASES	5.323,9	4.300,4	-	230,0	-	9.874,3	400,0	-	-	-	400,0	10.274,3	
831-DIRECCION NACIONAL DE AZUCAR	11.907,3	2.600,6	-	40,0	-	14.557,9	180,2	-	-	-	180,2	14.738,1	
TOTAL CARACTER 1	20.842,2	8.130,0	-	270,0	-	29.249,2	880,2	-	-	-	880,2	30.129,4	
2-ORGANISMOS DESCENTRALIZADOS													
686-INSTITUTO NACIONAL DE VITIVINICULTURA	34.358,3	9.735,1	1.200,0	3.100,0	-	48.393,4	2.573,2	-	-	5.275,0	7.848,2	56.241,6	
TOTAL CARACTER 2	34.358,3	9.735,1	1.200,0	3.100,0	-	48.393,4	2.573,2	-	-	5.275,0	7.848,2	56.241,6	
TOTAL JURISDICCION 27	93.242,9	42.825,7	1.200,0	3.390,0	-	140.658,6	9.877,4	-	-	5.275,0	15.152,4	159.811,0	
31-MINISTERIO DE AGRICULTURA Y GANADERIA													
0-ADMINISTRACION CENTRAL	81.121,3	13.714,2	-	118,0	-	94.953,5	8.372,6	3.020,0	-	-	11.392,6	106.346,1	
TOTAL CARACTER 0	81.121,3	13.714,2	-	118,0	-	94.953,5	8.372,6	3.020,0	-	-	11.392,6	106.346,1	
1-CUENTAS ESPECIALES													
811-MERCADO CONSIGNATARIO NACIONAL DE YERBA MATE CANCHADA	4.420,0	5.913,5	-	-	-	10.333,5	168,0	1.000,0	8.000,0	-	9.168,0	19.501,5	

**TOTAL EROGACIONES - CUADRO DEPOSITATIVO DE LA  
DISTRIBUCION JURISDICCIONAL DE LOS CREDITOS DEL PRESUPUESTO  
EN MILES DE PESOS**

PLANILLA COMPLEMENTARIA NRO. //

JURISDICCION CARACTER 0	SECCION 1 - EROGACIONES CORRIENTES					SECCION 4 - EROGACIONES DE CAPITAL						
	SECTOR 1 OPERACION		SECTOR 2 INT. DE LA DEUDA	SECTOR 3 TRANSFERENCIAS		TOTAL	SECTOR 4 INVERSION FISICA		SECTOR 5 INVERSION FINANCIERA	SECTOR 6 AMORT. DE LA DEUDA	TOTAL	TOTAL
	INCISO 11 PERSONAL	INCISO 12 B. Y SERV. NO PERS.	INCISO 21 INT. DE LA DEUDA	INCISO 31 PARA FIN. EROGACIONES CORRIENTES	INCISO 32 PARA FIN. EROGACIONES DE CAPITAL	EROGACIONES CORRIENTES	INCISO 41 BIENES DE CAPITAL	INCISO 42 TRABAJOS PUBLICOS	INCISO 51 INVERSION FINANCIERA	INCISO 61 AMORTIZACION DE LA DEUDA	EROGACIONES DE CAPITAL	
013-SERVICIO NACIONAL DE SANIDAD ANIMAL	97.411,4	30.377,0	-	5.247,7	-	133.036,1	7.615,8	5.980,0	-	-	13.595,8	146.631,9
051-MERCADO DE FRUTOS VICTORIA	511,0	80,0	-	6,0	-	603,6	61,0	-	-	-	61,0	664,6
085-INVESTIGACION FORESTAL	585,0	6.900,0	-	5.310,3	251,9	13.046,0	4.056,2	440,0	-	-	5.296,2	18.342,8
086-RENOVACION Y/C VENTA DE AUTOMOTORES Y OTROS BIENES AFECTADOS AL SERVICIO DEL ESTADO	-	1.435,0	-	-	-	1.435,0	500,0	-	-	-	500,0	1.935,0
087-FONDO ESPECIAL DEL TABACO	-	490,0	-	413.300,0	-	413.790,0	2.670,6	345,0	-	-	3.015,6	416.805,6
<b>TOTAL CARACTER 1</b>	<b>102.920,0</b>	<b>45.201,9</b>	<b>-</b>	<b>423.672,0</b>	<b>251,9</b>	<b>572.252,6</b>	<b>15.871,6</b>	<b>7.765,0</b>	<b>0.000,0</b>	<b>-</b>	<b>21.426,6</b>	<b>603.889,4</b>
2-ORGANISMOS DESCENTRALIZADOS												
002-SERVICIO NACIONAL DE PARQUES NACIONALES	12.121,4	5.745,5	-	178,0	-	18.045,3	2.000,0	11.000,0	-	-	13.000,0	31.045,3
035-JUNTA NACIONAL DE CARNES	29.179,3	28.020,0	-	41.350,0	316.500,0	415.249,3	4.400,0	4.700,0	-	-	9.100,0	424.349,3
036-JUNTA NACIONAL DE GRANOS	124.692,7	49.308,0	-	330,0	-	174.330,7	19.400,0	13.000,0	-	-	31.400,0	205.730,7
061-CONSEJO DE ADMINISTRACION DEL FONDO ALGODONERO NACIONAL	260,0	90,0	-	19.404,0	-	19.754,0	46,0	-	-	-	46,0	19.800,0
062-INSTITUTO NACIONAL DE TECNOLOGIA AGRPECUARIA	145.200,0	41.260,0	1.600,0	0.650,0	1.785,0	199.495,0	18.905,0	26.000,0	-	600,0	45.505,0	245.000,0
080-MERCADO NACIONAL DE HACIENDA	7.718,1	4.200,0	-	-	-	11.918,1	1.152,0	15.000,0	-	-	16.152,0	28.070,1
082-CONSEJO AGRARIO NACIONAL	0.025,0	1.640,0	-	-	-	5.465,0	350,0	38.460,0	-	-	39.810,0	44.275,0
092-INSTITUTO NACIONAL DE LA ACTIVIDAD HIPICA	8.012,1	1.086,7	-	64.909,7	1.000,0	68.604,5	200,0	-	42.500,0	-	42.700,0	111.304,5
<b>TOTAL CARACTER 2</b>	<b>325.008,6</b>	<b>131.350,0</b>	<b>1.600,0</b>	<b>155.617,7</b>	<b>319.285,0</b>	<b>912.861,9</b>	<b>45.453,0</b>	<b>100.160,0</b>	<b>42.500,0</b>	<b>600,0</b>	<b>196.713,0</b>	<b>1.109.574,9</b>
<b>TOTAL JURISDICCION 31</b>	<b>909.057,9</b>	<b>190.266,9</b>	<b>1.600,0</b>	<b>579.667,7</b>	<b>319.536,3</b>	<b>1.580.068,2</b>	<b>69.697,2</b>	<b>118.945,0</b>	<b>50.500,0</b>	<b>600,0</b>	<b>239.742,2</b>	<b>1.819.810,4</b>
32-MINISTERIO DE HACIENDA Y FINANZAS												
0-ADMINISTRACION CENTRAL	360.960,4	90.695,0	-	160,3	-	459.816,1	16.636,7	10.560,0	-	-	27.197,0	487.013,6
<b>TOTAL CARACTER 0</b>	<b>360.960,4</b>	<b>90.695,0</b>	<b>-</b>	<b>160,3</b>	<b>-</b>	<b>459.816,1</b>	<b>16.636,7</b>	<b>10.560,0</b>	<b>-</b>	<b>-</b>	<b>27.197,0</b>	<b>487.013,6</b>
1-CUENTAS ESPECIALES												
103-DIRECCION GENERAL IMPOSITIVA - SERVICIOS EXTRAORDINARIOS	205,9	-	-	-	-	205,9	-	-	-	-	-	205,9
104-CASA DE MONEDA DE LA NACION	24.962,0	30.243,0	-	-	-	55.206,5	12.373,0	-	-	-	12.373,0	67.579,5
110-DIRECCION GENERAL IMPOSITIVA - FONDO DE ESTIMULO	27.200,0	-	-	-	-	27.200,0	-	-	-	-	-	27.200,0
506-ADMINISTRACION NACIONAL DE ACUANAS - SERVICIOS ESPECIALES ADEUANCOS	17.036,9	8.902,0	-	-	-	25.938,9	310,0	-	-	-	310,0	26.448,9
784-ADMINISTRACION NACIONAL DE ACUANAS - TENENCIA DE MERCADERIAS DE ORIGEN EXTRANJERO EN PLAZA	-	1.700,0	-	-	-	1.700,0	-	-	-	-	-	1.700,0
893-DIRECCION GENERAL DE ADMINISTRACION - VENTA DE INMUEBLES FISCALES	-	100,0	-	-	-	100,0	5,0	-	-	-	5,0	105,0
<b>TOTAL CARACTER 1</b>	<b>49.405,6</b>	<b>34.945,7</b>	<b>-</b>	<b>-</b>	<b>-</b>	<b>104.351,3</b>	<b>12.888,0</b>	<b>-</b>	<b>-</b>	<b>-</b>	<b>12.888,0</b>	<b>117.239,3</b>
2-ORGANISMOS DESCENTRALIZADOS												
C40-COMISION NACIONAL DE VALORES	4.244,5	703,0	-	-	-	5.000,0	200,0	-	-	-	200,0	5.200,0
C42-SUPERINTENDENCIA DE SEGUROS DE LA NACION	5.586,8	720,0	-	-	-	6.306,8	260,0	-	-	-	260,0	6.566,8
<b>TOTAL CARACTER 2</b>	<b>9.951,3</b>	<b>1.423,0</b>	<b>-</b>	<b>-</b>	<b>-</b>	<b>11.306,8</b>	<b>460,0</b>	<b>-</b>	<b>-</b>	<b>-</b>	<b>460,0</b>	<b>11.835,1</b>
<b>TOTAL JURISDICCION 32</b>	<b>448.317,3</b>	<b>127.064,9</b>	<b>-</b>	<b>160,3</b>	<b>-</b>	<b>575.542,5</b>	<b>39.984,7</b>	<b>10.560,0</b>	<b>-</b>	<b>-</b>	<b>40.945,0</b>	<b>616.088,0</b>
33-MINISTERIO DE TRABAJO												
0-ADMINISTRACION CENTRAL	27.099,5	5.587,4	-	26,0	-	32.712,9	647,5	-	-	-	647,5	33.360,4
<b>TOTAL CARACTER 0</b>	<b>27.099,5</b>	<b>5.587,4</b>	<b>-</b>	<b>26,0</b>	<b>-</b>	<b>32.712,9</b>	<b>647,5</b>	<b>-</b>	<b>-</b>	<b>-</b>	<b>647,5</b>	<b>33.360,4</b>

TOTAL ERGACIONES - CUADRO DEMOSTRATIVO DE LA  
DISTRIBUCION JURISDICCIONAL DE LOS CREDITOS DEL PRESUPUESTO  
EN MILES DE PESOS

PLANILLA COMPLEMENTARIA NRO. 11

JURISDICCION CARACTER 0	SECCION 1 - ERGACIONES CORRIENTES				SECCION 4 - ERGACIONES DE CAPITAL					TOTAL ERGACIONES DE CAPITAL	TOTAL	
	SECTOR 1 OPERACION		SECTOR 2 INT. DE LA DEUDA	SECTOR 3 TRANSFERENCIAS		TOTAL ERGACIONES CORRIENTES	SECTOR 4 INVERSION FISICA	SECTOR 5 INVERSION FINANCIERA	SECTOR 6 APORT. DE LA DEUDA			
	INCISO 11 PERSONAL	INCISO 12 O. Y SERV. NO PERS.	INCISO 21 INT. DE LA DEUDA	INCISO 31 PARA FIN. ERGACIONES CORRIENTES	INCISO 32 PARA FIN. ERGACIONES DE CAPITAL	INCISO 41 BIENES DE CAPITAL	INCISO 42 TRABAJOS PUBLICOS	INCISO 51 INVERSION FINANCIERA	INCISO 61 AMORTIZACION DE LA DEUDA			
1-EVENTOS ESPECIALES 922-REGISTRO NACIONAL DE LA INDUS- TRIA DE LA CONSTRUCCION	1.558,7	833,9	-	-	-	2.392,6	368,0	-	-	568,0	2.760,6	
TOTAL CARACTER 1	1.558,7	833,9	-	-	-	2.392,6	368,0	-	-	568,0	2.760,6	
2-ORGANISMOS DESCENTRALIZADOS 692-CONSEJO NACIONAL DE SALARIO VITAL, MINIPC Y PUVIL	1.392,9	1.600,0	-	-	-	2.992,9	407,0	-	-	407,0	3.399,9	
TOTAL CARACTER 2	1.392,9	1.600,0	-	-	-	2.992,9	407,0	-	-	407,0	3.399,9	
TOTAL JURISDICCION 35	30.051,1	6.021,3	-	76,0	-	30.098,4	1.422,5	-	-	1.422,5	31.520,9	
40-MINISTERIO DE CULTURA Y EDUCA- CION												
0-ADMINISTRACION CENTRAL	2.209.414,4	120.079,9	-	813.752,5	4.113,0	2.847.359,8	22.147,8	4.450,0	-	51,0	26.648,8	2.874.008,6
TOTAL CARACTER 0	2.209.414,4	120.079,9	-	813.752,5	4.113,0	2.847.359,8	22.147,8	4.450,0	-	51,0	26.648,8	2.874.008,6
1-CUENTAS ESPECIALES 666-PRODUCCION DE TALLERES 667-FOMENTO DE BIBLIOTECAS LEY ARD. 419	-	50,0	-	-	-	50,0	50,0	-	-	-	100,0	
458-CONCACIONES Y LEGADOS	-	300,0	-	-	-	300,0	-	-	-	-	300,0	
554-CONSEJO NACIONAL DE EDUCACION	300,0	50,0	-	-	-	350,0	50,0	-	-	50,0	400,0	
727-TEATRO NACIONAL CERVANTES Y ORQUESTA SINFONICA NACIONAL	300,0	1.100,0	-	100,0	-	1.500,0	300,0	-	-	300,0	1.800,0	
791-EDICIONES CULTURALES ARGENTI- NAS	0.977,8	1.717,0	-	-	-	10.094,8	100,0	-	-	100,0	10.794,8	
801-FOCAC ESCOLAR PERMANENTE	-	158,0	-	-	-	158,0	12,0	-	-	-	170,0	
892-FOMENTO DE LAS ARTESANIAS TRA- DICIONALES ARGENTINAS	-	5.000,0	-	-	100,0	5.100,0	-	87.400,0	-	87.400,0	92.500,0	
913-MUSEOS NACIONALES	-	50,0	-	-	-	50,0	50,0	-	-	50,0	100,0	
TOTAL CARACTER 1	9.277,8	8.500,0	-	100,0	100,0	17.977,8	570,0	87.400,0	-	87.970,0	105.947,8	
2-ORGANISMOS DESCENTRALIZADOS 627-INSTITUTO NACIONAL DE CREDITO EDUCATIVO PARA LA IGUALDAD DE OPORTUNIDADES	875,0	497,0	-	3.976,4	-	5.350,4	259,0	-	5.041,0	-	9.300,0	10.650,4
031-FUNDACION MIGUEL LILLO	4.538,1	492,5	-	-	-	5.230,6	477,4	1.976,0	-	-	7.684,0	
041-UNIVERSIDAD NACIONAL DEL SUR	41.210,4	2.361,8	30,0	-	1.090,0	44.692,2	1.499,4	2.214,0	10,0	86,5	48.502,1	
043-UNIVERSIDAD NACIONAL DE BUENOS AIRES	289.734,9	23.035,1	-	31,0	6.542,5	319.343,5	5.441,5	34.682,0	-	1.285,0	41.408,5	360.752,0
044-UNIVERSIDAD NACIONAL DE CORDO- BA	140.415,4	17.568,3	-	556,4	-	158.542,1	8.182,1	10.942,5	-	269,7	19.394,3	177.936,4
045-UNIVERSIDAD NACIONAL DE CUYO	104.499,1	6.832,7	-	5.086,3	-	116.418,1	5.238,1	10.037,8	-	179,1	15.453,0	131.873,1
046-UNIVERSIDAD NACIONAL DE LA PLATA	148.681,0	9.107,8	174,8	7.999,2	-	165.962,0	7.389,0	11.249,7	-	340,1	18.978,8	184.940,8
047-UNIVERSIDAD NACIONAL DE TUCU- MAN	109.227,0	7.240,4	60,0	6.144,5	-	124.671,9	5.989,8	11.638,0	-	182,1	17.709,9	142.381,8
048-UNIVERSIDAD NACIONAL DEL LITO- RAL	55.151,7	3.287,9	-	1.503,9	-	61.943,5	4.402,1	6.284,3	-	195,1	10.881,5	72.825,0
049-UNIVERSIDAD NACIONAL DE ROSA- RIO	117.572,4	8.406,4	-	0,3	1.096,3	127.029,4	5.885,3	6.744,0	-	-	10.629,3	137.658,7
050-UNIVERSIDAD NACIONAL DEL COMA- HUE	21.100,0	1.980,0	-	460,0	-	23.540,0	3.620,0	1.080,0	-	-	4.960,0	28.440,0
050-FONTE DE CALIFICACION CINEMATO- GRAFICA	520,0	20,0	-	-	-	540,0	45,0	-	-	-	45,0	585,0
063-UNIVERSIDAD NACIONAL DEL NORO- ESTE	57.390,2	9.003,7	-	2.198,2	-	69.492,1	4.162,8	12.172,6	-	92,8	16.428,2	85.920,3
078-FONDE NACIONAL DE LAS ARTES	1.029,5	3.193,9	-	858,0	741,8	4.593,3	824,3	-	-	-	5.420,2	
083-UNIVERSIDAD NACIONAL DE RIO CLARTE	16.000,0	4.000,0	-	1.500,0	-	21.500,0	10.400,0	17.000,0	-	-	27.400,0	48.900,0
087-CONSEJO DE RECTORES	2.042,4	686,0	-	-	-	2.648,4	198,0	-	-	-	2.846,4	
088-UNIVERSIDAD TECNOLOGICA NACIO- NAL	68.920,0	9.899,0	-	1.100,0	-	79.919,0	3.123,2	0.024,1	-	-	11.147,3	91.066,3

TOTAL ERGACIONES - CUADRO DEPARTATIVO DE LA  
DISTRIBUCION JURISDICCIONAL DE LOS CREDITOS DEL PRESUPUESTO  
EN MILES DE PESOS

PLANILLA COMPLEMENTARIA NRO. 11

JURISDICCION	SECCION 1 - ERGACIONES CORRIENTES											SECCION 4 - ERGACIONES DE CAPITAL			
	SECTOR 1 OPERACION		SECTOR 2 INT. DE LA DEUDA		SECTOR 3 TRANSFERENCIAS		SECTOR 4 INVERSION FISICA		SECTOR 5 INVERSION FINANCIERA		SECTOR 6 APORT. DE LA DEUDA		TOTAL ERGACIONES	TOTAL ERGACIONES DE CAPITAL	
	INCISO 11 PERSONAL	INCISO 12 D. Y SERV. NO PERS.	INCISO 21 INT. DE LA DEUDA	INCISO 13 D. Y SERV. PARA FIN. ERGACIONES CORRIENTES DE CAPITAL	INCISO 31 PARA FIN. ERGACIONES CORRIENTES	INCISO 32 PARA FIN. ERGACIONES DE CAPITAL	INCISO 41 BIENES DE CAPITAL	INCISO 42 TRABAJOS PUBLICOS	INCISO 51 INVERSION FINANCIERA	INCISO 52 INVERSION FINANCIERA	INCISO 61 APORT. DE LA DEUDA	INCISO 62 APORT. DE LA DEUDA			
699-UNIVERSIDAD NACIONAL DE EDUCACION TECNICA	428.700,0	15.501,9	480,0	300,2	485.030,1	15.737,4	15.737,4	-	-	-	-	20.217,4	405.249,5		
137-UNIVERSIDAD NACIONAL DE SALTA	100.000,0	2.900,0	-	1.000,0	101.900,0	10.000,0	10.000,0	-	-	-	-	10.000,0	111.900,0		
TOTAL CARACTER 2	1.629.017,1	118.450,7	714,0	37.498,0	1.795.103,8	86.165,2	159.702,6	9.051,0	2.630,4	2.630,4	2.630,4	253.629,0	2.048.732,6		
TOTAL JURISDICCION 40	3.847.709,3	247.030,6	714,0	591.390,5	4.640.441,2	108.881,0	251.632,4	9.051,0	5.051,0	5.051,0	5.051,0	368.247,8	5.028.689,0		
90-MINISTERIO DE DEFENSA															
0-ADMINISTRACION CENTRAL	36.049,1	35.581,2	-	81.930,9	147.561,2	9.915,7	2.170,0	9.915,4	-	-	-	22.021,1	169.583,3		
TOTAL CARACTER 0	36.049,1	35.581,2	-	81.930,9	147.561,2	9.915,7	2.170,0	9.915,4	-	-	-	22.021,1	169.583,3		
1-CUENTAS ESPECIALES															
75-INSTA. DE INVESTIGACIONES CIENTIFICAS Y TECNICAS DE LAS FUERZAS ARMADAS - TRABAJOS PCM	100,0	2.500,0	-	-	2.600,0	2.600,0	-	-	-	-	-	2.600,0	5.000,0		
898-DIRECCION GENERAL DE INVESTIGACION Y DESARROLLOS - TRABAJOS POR CUENTA DE TERCEROS	187,3	48.812,6	-	-	48.999,9	1.000,0	-	1.000,0	-	-	-	1.000,0	49.999,9		
TOTAL CARACTER 1	287,3	51.312,6	-	-	51.599,9	3.600,0	-	3.600,0	-	-	-	3.600,0	54.999,9		
ORGANISMOS DESCENTRALIZADOS															
625-DIRECCION GENERAL DE FABRICA- CIENES MILITARES	278.212,7	791.024,0	19.151,6	310,0	1.089.608,5	24.934,2	183.204,2	294.129,0	420,0	-	-	502.687,4	1.592.295,9		
632-INSTITUTO DE AYUDA FINANCIERA PARA PAGO DE RETIROS Y PENSIONES MILITARES	7.970,0	2.070,0	-	-	10.040,0	1.210,0	2.120,0	-	-	-	-	4.330,0	14.370,0		
694-REGISTRO NACIONAL DE LAS PEN- SIONAS	31.799,9	11.200,0	-	800,0	28.999,9	28.199,9	400,0	-	-	-	-	3.680,0	24.879,9		
TOTAL CARACTER 2	297.982,6	804.294,0	19.151,6	310,0	1.123.138,4	26.144,2	185.724,2	294.129,0	420,0	-	-	510.697,4	1.633.315,8		
TOTAL JURISDICCION 50	326.319,0	891.187,8	19.151,6	82.440,9	1.222.279,5	42.539,9	189.694,4	304.045,4	420,0	-	-	536.099,5	1.858.199,0		
91-COMANDO EN JEFE DEL EJERCITO															
0-ADMINISTRACION CENTRAL	1.089.319,7	344.314,6	-	1.659,4	1.439.639,7	10.130,1	236.793,5	-	-	-	-	256.923,4	1.686.563,3		
TOTAL CARACTER 0	1.089.319,7	344.314,6	-	1.659,4	1.439.639,7	10.130,1	236.793,5	-	-	-	-	256.923,4	1.686.563,3		
1-CUENTAS ESPECIALES															
203-RECURSOS PROPIOS	7.037,2	41.503,1	-	5,0	48.545,4	12.405,9	4.736,5	-	-	-	-	19.142,4	68.687,8		
207-RECURSOS MILITARES - PENSION- ES MILITARES	990,4	19.427,2	-	100,4	14.548,2	99,0	-	-	-	-	-	99,0	14.747,0		
371-LEY NRO. 14.147	11.799,9	17.329,9	-	-	29.129,8	20.801,0	200,0	-	-	-	-	21.001,0	50.130,8		
503-AGENCIA GENERAL DEL ESTADO - PAGO GENERAL DEL EJERCITO - MICROPENSION	-	509,0	-	-	509,0	62,7	-	-	-	-	-	62,7	571,7		
742-VIVIENDAS PARA EL PERSONAL MILITAR Y CIVIL DE LAS FUERZAS ARMADAS	63,9	1.100,0	6.100,6	-	8.263,9	1.200,0	14.822,0	-	-	-	-	15.022,0	21.885,9		
762-DIRECCION NACIONAL DE GENDAR- MERIA - PROCELOS VARIOS	10,0	1.779,9	-	-	1.789,9	2.240,0	-	-	-	-	-	2.240,0	4.029,9		
764-COMANDO EN JEFE DEL EJERCITO - CUMPLIMIENTO LEY NRO. 18.202	9.639,2	13.134,1	-	-	18.773,3	-	-	-	-	-	-	-	18.773,3		
765-DIRECCION NACIONAL DE GENDAR- MERIA - CUMPLIMIENTO LEY NRO. 17.286	-	130,0	-	-	130,0	-	-	-	-	-	-	-	130,0		
771-CORRAS Y ADQUISICIONES - LEY 17.286	-	30,0	-	-	30,0	-	-	-	-	-	-	-	30,0		
772-ADQUISICION DE LAS UNIDA- DES DEL ARMA DE INGENIEROS LEY NRO. 17.033	1.299,0	4.699,9	-	-	5.998,9	7.999,9	14.200,0	-	-	-	-	22.199,9	28.199,9		

TOTAL EROGACIONES - CUADRO DEMOSTRATIVO DE LA DISTRIBUCION JURISDICCIONAL DE LOS CREDITOS DEL PRESUPUESTO EN MILES DE PESOS

PLANILLA COMPLEMENTARIA NRO. 1

JURISDICCION	SECCION 1 - EROGACIONES CORRIENTES											SECCION 4 - EROGACIONES DE CAPITAL		SECCION 5 - INVERSION FINANCIERA		SECCION 6 - INVERSION AMORT. DE LA DEUDA		TOTAL EROGACIONES	TOTAL
	SECTOR 1 - OPERACION		SECTOR 2 - INT. DE LA DEUDA		SECTOR 3 - TRANSFERENCIAS		SECTOR 4 - INVERSION FISICA		SECTOR 5 - INVERSION FINANCIERA		SECTOR 6 - INVERSION AMORT. DE LA DEUDA		TOTAL EROGACIONES DE CAPITAL	TOTAL					
	INCLUI DO PERSONAL	INCLUI DO NO PERS.	INCLUI DO DE LA DEUDA	INCLUI DO DE LA DEUDA	INCLUI DO EROGACIONES CORRIENTES	INCLUI DO EROGACIONES DE CAPITAL	INCLUI DO BIENES DE CAPITAL	INCLUI DO DE LA DEUDA	INCLUI DO FINANCIERA	INCLUI DO AMORT. DE LA DEUDA	INCLUI DO DE LA DEUDA								
299-MANCIBRAS MILITARES	26.752,7	98.353,1	4.105,0	-	203,4	-	2.500,0	47.000,2	37.188,5	-	-	2.500,0	-	85.008,7	214.497,9				
TOTAL CARACTER 1	11.921,0	180,0	-	0,3	0,3	-	12.101,3	-	5.005,0	-	-	5.005,0	-	5.005,0	17.106,3				
2-ORGANISMOS DESCENTRALIZADOS	11.921,0	180,0	-	0,3	0,3	-	12.101,3	-	5.005,0	-	-	5.005,0	-	5.005,0	17.106,3				
C34-INSTITUTO GEOGRAFICO MILITAR	3.122.189,4	442.847,1	4.100,0	2.013,1	-	-	64.030,2	280.989,0	-	-	-	64.030,2	-	367.019,3	1.918.109,5				
TOTAL CARACTER 2	3.122.189,4	442.847,1	4.100,0	2.013,1	-	-	64.030,2	280.989,0	-	-	-	64.030,2	-	367.019,3	1.918.109,5				
TOTAL JURISDICCION 91	3.122.189,4	442.847,1	4.100,0	2.013,1	-	-	64.030,2	280.989,0	-	-	-	64.030,2	-	367.019,3	1.918.109,5				
52-COMANDO EN JEFE DE LA ARMADA	921.627,5	269.962,9	-	2.289,6	-	-	36.918,4	308.260,0	-	-	-	36.918,4	-	345.248,4	1.639.128,4				
6-ADMINISTRACION CENTRAL	821.627,5	269.962,9	-	2.289,6	-	-	36.918,4	308.260,0	-	-	-	36.918,4	-	345.248,4	1.639.128,4				
TOTAL CARACTER 0	6.584,0	33.950,9	-	295,0	-	-	9.140,0	-	-	-	-	9.140,0	-	9.140,0	49.933,0				
1-CUENTAS ESPECIALES	7.394,0	37.663,0	-	360,0	-	-	18.649,0	6.490,0	-	-	-	18.649,0	-	25.115,0	70.530,0				
674-CERAS Y SERVICIOS ESPECIALES - ARMADA ARGENTINA	13.978,0	71.613,0	-	590,0	-	-	27.525,6	6.490,0	-	-	-	27.525,6	-	34.275,0	120.465,0				
TOTAL CARACTER 1	835.605,5	341.575,9	-	2.886,6	-	-	64.613,4	314.750,0	-	-	-	64.613,4	-	379.523,4	1.559.593,4				
TOTAL JURISDICCION 92	835.605,5	341.575,9	-	2.886,6	-	-	64.613,4	314.750,0	-	-	-	64.613,4	-	379.523,4	1.559.593,4				
53-COMANDO EN JEFE DE LA FUERZA AEREA	525.589,0	204.793,5	-	726,5	-	-	6.220,1	342.026,4	-	-	-	6.220,1	-	348.346,5	1.079.386,5				
6-ADMINISTRACION CENTRAL	525.589,0	204.793,5	-	726,5	-	-	6.220,1	342.026,4	-	-	-	6.220,1	-	348.346,5	1.079.386,5				
TOTAL CARACTER 0	1.188,0	9.337,0	-	-	-	-	637,0	10.445,1	-	-	-	637,0	-	11.102,1	21.627,1				
1-CUENTAS ESPECIALES	2.085,0	9.145,0	-	29.012,0	-	-	1.300,0	-	-	-	-	1.300,0	-	2.302,0	37.950,0				
289-LINEAS AEREAS DEL ESTADO	14.235,4	37.790,4	-	95,0	-	-	6.313,0	-	-	-	-	6.313,0	-	6.313,0	58.414,0				
385-FUNC PERMANENTE PARA EL FOMENTO DE LA AVIACION CIVIL	-	-	-	-	-	-	-	-	-	-	-	-	-	-	653,0				
386-LEV. PRO. 13-041 - EXERCICION DE LOS SERVICIOS Y EDUCACION	-	-	-	-	-	-	-	-	-	-	-	-	-	-	5.446,0				
472-COMANDO EN JEFE DE LA FUERZA AEREA - CUMPLIMIENTO LEY NRO. 18.262 '59	-	-	-	-	-	-	-	-	-	-	-	-	-	-	16.764,0				
502-CONSTRUCCIONES Y ADQUISICIONES AERONAUTICAS	6.123,0	10.504,0	-	-	-	-	16.764,0	-	-	-	-	16.764,0	-	16.764,0	34.395,0				
754-PARIS INGRESOS	25.993,4	68.895,4	-	29.167,0	-	-	25.044,8	10.445,1	-	-	-	25.044,8	-	35.409,1	159.085,1				
TOTAL CARACTER 1	246,4	12,2	-	-	-	-	1.194,6	-	-	-	-	1.194,6	-	1.194,6	1.454,6				
2-ORGANISMOS DESCENTRALIZADOS	246,4	12,2	-	-	-	-	1.194,6	-	-	-	-	1.194,6	-	1.194,6	1.454,6				
C36-FUNC PARA LA DEFENSA ARTIAEREA TERRITORIAL	531.429,0	173.703,3	-	29.839,5	-	-	32.540,1	332.471,5	-	-	-	32.540,1	-	365.021,6	1.240.126,2				
TOTAL CARACTER 2	287.026,0	07.418,9	30,0	30.802,7	-	-	12.287,3	337.694,7	-	-	-	12.287,3	-	339.982,0	761.097,8				
TOTAL JURISDICCION 93	287.026,0	07.418,9	30,0	30.802,7	-	-	12.287,3	337.694,7	-	-	-	12.287,3	-	339.982,0	761.097,8				
60-MINISTERIO DE BIENESTAR SOCIAL	287.026,0	07.418,9	30,0	30.802,7	-	-	12.287,3	337.694,7	-	-	-	12.287,3	-	339.982,0	761.097,8				
6-ADMINISTRACION CENTRAL	287.026,0	07.418,9	30,0	30.802,7	-	-	12.287,3	337.694,7	-	-	-	12.287,3	-	339.982,0	761.097,8				
TOTAL CARACTER 0	60,0	-	-	99,0	-	-	-	-	-	-	-	-	-	-	190,0				
1-CUENTAS ESPECIALES	-	-	-	-	-	-	-	-	-	-	-	-	-	-	-				
C00-FUNC PARA EMERGENCIAS Y AYUDAS COMUNITARIAS	-	-	-	-	-	-	-	-	-	-	-	-	-	-	-				

**TOTAL ERROGACIONES - CUADRO DEMOSTRATIVO DE LA  
DISTRIBUCION JURISDICCIONAL DE LOS CREDITOS DEL PRESUPUESTO  
EN MILES DE PESOS**

PLANILLA COMPLEMENTARIA NRO. 11

JURISDICCION CARACTER O CUENTAS ESPECIALES ORGANISMOS DESCENTRALIZADOS	SECCION 1 - ERROGACIONES CORRIENTES		SECCION 2 - ERROGACIONES DE CAPITAL		SECCION 3 - ERROGACIONES CORRIENTES		SECCION 4 - ERROGACIONES DE CAPITAL		SECCION 5 - ERROGACIONES DE CAPITAL		SECCION 6 - ERROGACIONES DE CAPITAL		TOTAL ERROGACIONES DE CAPITAL
	SECTOR 1 OPERACION		SECTOR 2 INT. DE LA DEUDA		SECTOR 3 TRANSFERENCIAS		SECTOR 4 INVERSION FISICA		SECTOR 5 INVERSION FINANCIERA		SECTOR 6 AMORT. DE LA DEUDA		
	INCISO 11 PERSONAL	INCISO 12 O. Y SERV. NO PERS.	INCISO 21 INT. DE LA DEUDA	INCISO 22 INT. DE LA DEUDA	INCISO 31 PARA FIN. ERROGACIONES CORRIENTES	INCISO 32 PARA FIN. ERROGACIONES DE CAPITAL	ERROGACIONES CORRIENTES	INCISO 41 BIENES DE CAPITAL	INCISO 42 TRABAJOS PUBLICOS	INCISO 51 INVERSION FINANCIERA	INCISO 61 AMORTIZACION DE LA DEUDA	ERROGACIONES DE CAPITAL	
324-LCTRIA DE BENEFICENCIA NACIONAL Y CASINOS	96.346,7	61.839,0	-	-	6.196,2	1.000,0	165.301,9	14.813,5	11.950,0	-	-	26.763,5	192.145,4
225-PPRODUCCION DE LOTERIA Y CASINOS	-	45.000,0	-	-	217.000,0	211.547,3	473.547,3	35.000,0	-	30.000,0	-	89.000,0	558.547,3
789-ESTUDIOS E INVESTIGACIONES DE SEGURIDAD SOCIAL	1.222,0	115,0	-	-	-	-	1.337,0	30,0	-	-	-	30,0	1.367,0
807-FCNCC NACIONAL DE LA SALUD	2.333,4	5.674,3	-	-	50,0	-	8.057,7	60,0	-	-	-	40,0	8.117,7
826-FCNCC NACIONAL DEL MENOR	465,0	6.810,6	-	5,0	2.215,5	-	9.496,1	5.737,9	2.700,0	-	-	8.437,9	17.974,0
832-PLAN DE VIVIENDAS ECONOMICAS	7.800,0	3.800,0	-	-	4.900,0	1.000,0	9.300,0	-	2.000,0	-	-	2.000,0	11.300,0
903-EXPLCTACION TURISTICA	8.574,0	200,0	-	-	-	-	8.000,0	-	41.000,0	-	-	41.000,0	49.000,0
931-FCNCC NACIONAL DEL DEPORTE	-	200,0	-	-	4.700,0	5.000,0	41.000,0	2.500,0	2.800,0	-	-	5.300,0	46.300,0
938-CCPISIC NACIONAL DE PREVISION SOCIAL	-	200,0	-	-	14.000,0	11.000,0	25.200,0	1.000,0	-	7.000,0	-	8.000,0	33.200,0
TOTAL CARACTER 1	118.018,1	146.484,9	9,0	-	248.751,7	229.547,3	742.807,0	59.171,4	60.450,0	37.000,0	-	176.621,4	919.428,4
2-ORGANISMOS DESCENTRALIZADOS													
C19-CAJA FEDERAL DE AHORRO Y PRESTAMO PARA LA VIVIENDA	4.167,2	413,9	-	-	9,0	-	4.583,7	200,0	-	-	-	200,0	4.783,7
C20-CAJA NACIONAL DE PREVISION DE LA INDUSTRIA, COMERCIO Y ACTIVIDADES CIVILES	48.654,4	19.038,0	-	-	-	-	67.692,4	1.810,0	-	-	-	1.810,0	69.502,4
C21-CAJA NACIONAL DE PREVISION PARA EL PERSONAL DEL ESTADO Y SERVICIOS PUBLICOS	27.030,9	6.500,0	-	-	60,0	-	33.590,9	950,0	-	-	-	950,0	34.540,9
C22-CAJA NACIONAL DE PREVISION PARA TRABAJADORES AUTONOMOS	19.179,1	21.879,6	-	-	-	-	41.058,7	1.700,0	-	-	-	1.700,0	42.818,7
C24-DIRECCION NACIONAL DE RECAUDACION PREVISIONAL	42.251,9	24.000,0	-	-	-	-	66.251,9	2.000,0	-	-	-	2.000,0	68.251,9
C29-INSTITUTO NACIONAL DE OBRAS SOCIALES	7.960,0	7.100,0	-	-	32.000,0	120.000,0	167.060,0	1.440,0	-	50.000,0	-	51.440,0	218.500,0
C59-INSTITUTO NACIONAL DE ACCION COOPERATIVA	3.700,0	1.099,2	-	-	371,5	1.308,5	6.479,2	704,0	-	10.620,0	-	11.324,0	17.803,2
C60-SERVICIO NACIONAL DE REMEDIACION	11.800,0	5.011,9	-	-	340,0	273,0	17.424,9	624,0	-	-	-	624,0	18.048,9
C67-INSTITUTO NACIONAL DE MICROBIOLOGIA	8.549,4	2.196,6	-	-	-	-	10.746,0	1.089,4	-	-	-	1.089,4	11.835,4
069-INSTITUTO DE SERVICIOS SOCIALES BANCARIOS	104.309,9	4.881,9	-	-	20,0	-	109.211,8	25.103,3	5.947,0	-	-	31.140,3	140.352,1
075-INSTITUTO NACIONAL DE SALUD MENTAL	9.134,0	4.455,0	-	-	532,7	824,0	14.945,7	1.044,1	-	-	-	1.044,1	15.989,8
100-INSTITUTO NACIONAL DE ACCION CULTURAL	3.470,0	800,0	-	-	500,0	-	4.770,0	750,0	-	11.780,0	-	12.530,0	17.300,0
101-CLINICO PROFESOR RICARDO FINCHIELLO	12.733,3	3.287,2	-	-	-	-	16.020,5	373,5	-	-	-	373,5	16.394,0
02-CLINICO PROFESOR MARIANO R. CASTEX	11.425,5	2.669,0	-	-	-	-	14.094,5	590,8	-	-	-	590,8	14.685,3
03-CLINICO PROFESOR ALEJANDRO PESADAS	10.317,4	4.331,0	-	-	-	-	14.648,4	1.416,4	-	-	-	1.416,4	16.064,8
104-UNIDAD DE ATENCION MEDICA INTEGRAL RIVACAVIA-PERALTA RAPES	16.483,2	3.821,5	-	-	-	-	20.504,7	346,0	-	-	-	346,0	20.850,7
105-SANATORIO BALNEARIO SOMPER	3.439,7	3.009,3	-	-	-	-	6.449,0	20,2	-	-	-	20,2	6.469,2
106-HOSPITAL OFTALMOLOGICO PEDRO LAGLEIZE	1.941,5	369,8	-	-	-	-	2.311,3	86,8	-	-	-	86,8	2.398,1
107-INSTITUTO DE COGNTOLOGIA INFANTIL	1.339,0	96,7	-	-	-	-	1.435,7	44,8	-	-	-	44,8	1.480,5
108-CLINICO PROFESOR GREGORIO ARACZ ALFARO	14.215,4	3.135,1	-	-	-	-	17.350,5	431,2	-	-	-	431,2	17.781,7
109-CLINICO CIUDADELA	4.659,6	802,5	-	-	-	-	5.462,1	48,2	-	-	-	48,2	5.510,3
110-CLINICO EZEIZA	5.074,0	902,0	-	-	-	-	5.976,0	73,4	-	-	-	73,4	6.049,4
111-HOSPITAL SANATORIO DE LLANURA VICENTE LOPEZ Y PLANES	7.063,4	3.651,6	-	-	-	-	10.715,0	596,5	-	-	-	596,5	11.311,5
112-INSTITUTO DE CIRUGIA TORACICA	2.394,0	300,5	-	-	-	-	2.694,5	35,3	-	-	-	35,3	2.729,8
113-HOSPITAL OFTALMOLOGICO SANTA LUCIA	2.241,1	257,7	-	-	-	-	2.498,8	2,8	-	-	-	2,8	2.501,6
114-HOSPITAL NACIONAL DE COGNTOLOGIA	2.811,6	421,6	-	-	-	-	3.233,2	19,1	-	-	-	19,1	3.252,3
115-HOSPITAL DE GASTROENTEROLOGIA DOCTOR BONDRINO UDAONDO	4.961,8	1.112,8	-	-	-	-	5.674,6	5,0	-	-	-	5,0	5.679,6

TOTAL ERGACIONES - CUADRO DEMOSTRATIVO DE LA  
DISTRIBUCION JURISDICCIONAL DE LOS CREDITOS DEL PRESUPUESTO  
EN PILES DE PESOS

PLANILLA COMPLEMENTARIA NRO. 11

JURISDICCION CARACTER O CUENTAS ESPECIALES ORGANISMOS DESCENTRALIZADOS	SECCION 1 - ERGACIONES CORRIENTES					SECCION 4 - ERGACIONES DE CAPITAL					TOTAL ERGACIONES DE CAPITAL	TOTAL
	SECTOR 1 OPERACION		SECTOR 2 INT. DE LA DEUDA	SECTOR 3 TRANSFERENCIAS		TOTAL ERGACIONES CORRIENTES	SECTOR 4 INVERSION FISICA		SECTOR 5 INVERSION FINANCIERA	SECTOR 6 AMORT. DE LA DEUDA		
	INCISO 11 PERSONAL	INCISO 12 S. Y SERV. NO PERS.	INCISO 21 INT. DE LA DEUDA	INCISO 31 PARA FIN. ERGACIONES CORRIENTES	INCISO 32 PARA FIN. ERGACIONES DE CAPITAL	INCISO 41 BIENES DE CAPITAL	INCISO 42 TRADAJOS PUBLICOS	INCISO 51 INVERSION FINANCIERA	INCISO 61 AMORTIZACION DE LA DEUDA			
116-CENTRO DE VIAS RESPIRATORIAS PAUEL BELGRANO	2.310,8	727,1	-	-	-	3.037,9	56,0	-	-	-	56,0	3.093,9
117-INSTITUTO FISIOLOGICO DE PUNTA LLA - CORCOBA	6.320,9	2.114,2	-	-	-	8.434,7	406,3	-	-	-	406,3	8.841,0
118-HOSPITAL DE ZONA DOCTOR JOAQUIN CASTELLANOS - GENERAL GLEPES - SALTA	3.606,0	809,7	-	-	-	4.411,7	285,0	-	-	-	285,0	4.696,7
119-HOSPITAL RURAL DE BELEN - CA TAPACA	443,0	108,1	-	-	-	551,1	0,7	-	-	-	0,7	551,8
120-SERVICIO PSIQUIATRICO MOGAR ES PECIAL GERONTPSICUIATRICO - VILLAGUAY - PCIA. DE ENTRE RIOS	300,0	200,0	-	-	-	700,0	7,5	-	-	-	7,5	707,5
121-SERVICIO PSIQUIATRICO - RIO CLARIC - PCIA. DE CORCOBA	293,7	30,0	-	-	-	323,7	10,5	-	-	-	1,5	334,2
122-SERVICIO PSIQUIATRICO MOGAR ES PECIAL PARA OLIGOFRENICOS AL BARRAGA - BELL VILLE - PCIA. DE CORCOBA	1.222,0	330,0	-	-	-	1.752,0	30,5	6,7	-	-	37,2	1.789,2
123-HOSPITAL INFANTO-JUVENIL DOCT TOR CAROLINA TOBAR GARCIA - CAPITAL FEDERAL	1.744,1	300,0	-	50,4	-	2.103,5	14,5	-	-	-	14,5	2.118,0
124-HOSPITAL CECILIA SANTA MARIA - PUNILLA - PCIA. DE CORCOBA	3.500,0	1.000,0	-	-	-	4.500,0	21,0	-	-	-	21,0	4.601,0
125-HOSPITAL CECILIA JUAN M. GON ZALEZ - PCIA. DE TUCUMAN	2.233,2	230,0	-	26,4	-	2.494,6	18,0	1.237,1	-	-	1.255,7	2.747,3
126-HOSPITAL CECILIA DIEGO ALCOR TA - PCIA. DE SANTIAGO DEL ES TADO	1.822,4	400,0	-	-	-	2.222,4	8,0	1.162,0	-	-	1.170,0	3.402,4
127-HOSPITAL CECILIA CRISTOPREDO JACOBO - PCIA. DE SALTA	1.774,3	370,0	-	-	-	2.144,3	7,0	-	-	-	7,0	2.151,3
128-HOSPITAL NACIONAL JOSE T. BOR DA - CAPITAL FEDERAL	9.783,6	3.000,0	-	247,2	-	13.030,8	70,0	85,0	-	-	155,0	13.185,8
129-HOSPITAL NACIONAL JOSE A. ES TEVEZ - LOMAS DE ZAMPARA - PCIA. DE BUENOS AIRES	7.094,2	2.150,0	-	-	-	9.244,2	35,0	-	-	-	35,0	9.279,2
130-HOSPITAL NACIONAL BRAULIO A. PEREZ - CAPITAL FEDERAL	8.830,0	2.830,0	-	242,0	-	11.902,0	55,0	145,0	-	-	198,0	12.100,0
131-CLINICA DOCTOR EPILIC V. ABAL - OLIVA - PCIA. DE CORCOBA	6.727,2	3.000,0	-	-	-	9.727,2	137,0	484,0	-	-	621,0	10.348,2
132-CLINICA CIUDAD FEDERAL - PCIA. DE ENTRE RIOS	1.574,0	920,0	-	-	-	2.494,0	14,0	56,5	-	-	70,5	2.564,5
133-CLINICA DOCTOR MANUEL A. MON TEZ DE OGA - TORRES - LUJAN - PCIA. DE BUENOS AIRES	5.060,9	2.350,0	-	-	-	7.410,9	52,0	115,5	-	-	167,5	7.578,4
134-CENTRO DE SALUD PENTAL ARTURO MARGOLIS - CAPITAL FEDERAL	2.483,1	115,0	-	-	-	2.598,1	3,5	-	-	-	3,5	2.601,6
135-CLINICA DOCTOR DOMINGO CABRED - PCIA. DE BUENOS AIRES	7.030,6	3.268,3	-	-	-	10.298,9	48,0	-	-	-	48,0	10.346,9
136-CENTRO DE REHABILITACION RES PIRATORIA MARIA FERRER - CAPI TAL FEDERAL	4.800,0	1.900,0	-	-	-	6.700,0	470,4	-	-	-	470,4	7.170,4
TOTAL CARACTER 2	469.254,9	151.772,4	-	34.404,2	122.405,5	777.837,0	43.393,7	9.240,4	72.400,0	-	125.834,1	902.671,1
TOTAL JURISDICCION 60	854.899,8	385.674,2	35,0	813.138,6	388.590,2	1.942.359,8	114.852,4	397.385,1	129.400,0	-	641.637,5	2.583.997,3
70-MINISTERIO DE OBRAS Y SERVICIOS PUBLICOS												
0-ADMINISTRACION CENTRAL	1.052.360,5	225.098,9	3.644,8	6.740,2	-	1.287.844,4	22.040,3	167.841,9	-	7.570,2	198.252,4	1.486.116,8
TOTAL CARACTER 0	1.052.360,5	225.098,9	3.644,8	6.740,2	-	1.287.844,4	22.040,3	167.841,9	-	7.570,2	198.252,4	1.486.116,8
1-CUENTAS ESPECIALES												
162-DIRECCION NACIONAL DE CONSTRUCCION DE ELEVADORES DE GRANDES EN LIQUIDACION	2.710,7	283,7	8.103,0	-	-	12.097,4	49,0	66.575,4	-	69.809,6	136.434,0	148.531,4

TOTAL EJERCICIOS - CUADRO DEMOSTRATIVO DE LA  
DISTRIBUCION JURISDICCIONAL DE LOS CREDITOS DEL PRESUPUESTO  
EN MILES DE PFSOS

PLANILLA COMPLEMENTARIA NPO. //

JURISDICCION CARACTER O Cuentas Especiales Organismos Descentralizados	SECCION 3 - EROGACIONES CORRIENTES					SECCION 4 - EROGACIONES DE CAPITAL						
	SECTOR 1 OPERACION		SECTOR 2 INT. DE LA DEUDA	SECTOR 3 TRANSFERENCIAS		TOTAL	SECTOR 4 INVERSION FISICA		SECTOR 5 INVERSION FINANCIERA	SECTOR 6 AMORT. DE LA DEUDA	TOTAL	
	INCISO 11 PERSONAL	INCISO 12 B. Y SERV. NO PERS.	INCISO 21 INT. DE LA DEUDA	INCISO 31 PARA FIA. EROGACIONES CORRIENTES	INCISO 32 PARA FIA. EROGACIONES DE CAPITAL	EROGACIONES CORRIENTES	INCISO 41 BIENES DE CAPITAL	INCISO 42 TRABAJOS PUBLICOS	INCISO 51 INVERSION FINANCIERA	INCISO 61 AMORTIZACION DE LA DEUDA	EROGACIONES DE CAPITAL	
432-DIRECCION NACIONAL DE ARQUITECTURA - TRABAJOS POR CUENTA DE TERCEROS	2.932,0	10.657,0	-	-	-	13.589,0	35.000,0	-	-	-	35.000,0	48.589,0
433-DIRECCION NACIONAL DE CONSTRUCCIONES PORTUARIAS Y VIAS NAVEGABLES - TRABAJOS POR CUENTA DE TERCEROS	-	9.700,0	-	-	-	9.700,0	2.200,0	-	-	-	2.200,0	7.900,0
541-SERVICIO OFICIAL DE RADIODIFUSION	-	800,0	-	-	-	800,0	380,0	1.520,4	-	-	1.900,4	2.708,4
735-PERSONAL DE MAESTRANZA Y OBREROS AFECTADOS A OBRAS, TRABAJOS Y SERVICIOS, INCLUSIVE CONSERVACION	117.534,9	-	-	-	-	117.534,9	-	-	-	-	-	117.534,9
845-SERVICIO NACIONAL DE AGUA POTABLE Y SANEAMIENTO PURAL	1.703,0	890,0	670,0	2.560,0	5.000,0	10.823,0	968,0	-	14.700,0	200,0	15.688,0	26.691,8
855-CONSEJO NACIONAL DE RADIODIFUSION Y TELEVISION	-	305,5	-	-	-	305,5	850,0	-	-	-	850,0	1.235,5
875-CONCEJAL NACIONAL DEL TRANSPORTE	7.572,3	8.306,5	-	500,0	3.000,0	19.378,8	290,0	-	5.500,0	-	5.790,0	25.168,8
895-VENTA DE MUEBLES E INMUEBLES DEL ESTADO - DECRETO 5.600/67	61,7	99,0	-	-	-	160,7	11.520,0	-	-	-	11.520,0	11.680,7
914-APLICACION RED DE SUBTERRANEOS	-	-	-	-	4.500,0	4.500,0	-	-	-	-	-	4.500,0
915-EMPRESAS EN LIQUIDACION	319,2	2.516,4	-	-	-	2.831,6	-	-	-	780,0	780,0	3.611,6
933-EMBARCACION NACIONAL DE LA MARINA MERCANTE	-	3.400,0	-	400,0	65.572,0	69.372,0	-	-	69.168,0	-	69.168,0	138.540,0
943-CANAL VINCULACION BUENOS AIRES-RIO PARANA DE LAS PALMAS	-	-	-	-	-	-	-	187.254,8	-	-	187.254,8	187.254,8
TOTAL CARACTER 1	133.830,6	33.038,1	8.773,0	3.460,0	78.072,0	257.173,7	51.257,0	259.350,6	89.368,0	70.789,6	466.773,2	723.946,9
2-ORGANISMOS DESCENTRALIZADOS												
COI-ADMINISTRACION GENERAL DE OBRAS SANITARIAS DE LA NACION	432.841,4	198.388,1	29.631,3	2.967,5	-	663.828,3	20.719,6	642.861,0	2.805,0	34.097,2	700.482,8	1.364.311,1
C28-INSTITUTO NACIONAL DE ECONOMIA, LEGISLACION Y ADMINISTRACION DEL AGUA	425,1	146,9	-	440,0	-	1.012,0	86,9	-	-	-	86,9	1.098,9
C54-DIRECCION NACIONAL DE VIALIDAD	370.300,0	202.500,0	180.100,0	17.800,0	581.400,0	1.351.800,0	74.200,0	2.842.000,0	-	185.900,0	3.102.100,0	4.433.900,0
C55-LABORATORIO NACIONAL DE MEDICINA APLICADA	2.460,6	1.000,0	-	362,0	-	3.822,6	730,0	2.573,4	-	-	3.303,4	7.126,0
C93-INSTITUTO NACIONAL DE PREVENCIÓN SISMICA	3.115,4	300,0	-	-	-	3.415,4	2.562,0	2.000,0	-	-	4.562,0	7.977,4
TOTAL CARACTER 2	809.142,5	402.335,0	209.731,3	21.269,5	581.400,0	2.029.876,3	98.298,5	3.489.434,4	2.805,0	219.997,2	3.810.535,1	5.834.413,4
TOTAL JURISDICCION 70	1.995.333,6	660.472,0	222.169,1	31.469,7	659.472,0	3.568.916,4	172.395,6	3.912.634,9	92.173,0	298.357,0	4.475.560,7	8.044.477,1
91-OBLIGACIONES A CARGO DEL TESORO												
0-ADMINISTRACION CENTRAL	2.255.799,9	357.681,0	10.116,5	9.413.914,5	1.828.432,2	9.865.944,1	87.850,0	198.700,0	1.357.577,6	340.200,0	2.184.327,6	12.050.271,7
TOTAL CARACTER 0	2.255.799,9	357.681,0	10.116,5	9.413.914,5	1.828.432,2	9.865.944,1	87.850,0	198.700,0	1.357.577,6	340.200,0	2.184.327,6	12.050.271,7
TOTAL JURISDICCION 91	2.255.799,9	357.681,0	10.116,5	9.413.914,5	1.828.432,2	9.865.944,1	87.850,0	198.700,0	1.357.577,6	340.200,0	2.184.327,6	12.050.271,7
92-CREDITO DE EMERGENCIA												
0-ADMINISTRACION CENTRAL	-	50.000,0	-	-	50.000,0	100.000,0	-	-	-	-	-	100.000,0
TOTAL CARACTER 0	-	50.000,0	-	-	50.000,0	100.000,0	-	-	-	-	-	100.000,0
TOTAL JURISDICCION 92	-	50.000,0	-	-	50.000,0	100.000,0	-	-	-	-	-	100.000,0
99-SERVICIO DE LA DEUDA PUBLICA												
0-ADMINISTRACION CENTRAL	-	40.500,0	1.212.616,1	-	-	1.253.116,1	-	-	-	3.717.715,1	3.717.715,1	4.970.831,2
TOTAL CARACTER 0	-	40.500,0	1.212.616,1	-	-	1,253.116,1	-	-	-	3.717.715,1	3.717.715,1	4.970.831,2
TOTAL JURISDICCION 99	-	40.500,0	1.212.616,1	-	-	1.253.116,1	-	-	-	3.717.715,1	3.717.715,1	4.970.831,2
TOTAL GENERAL	14.315.098,1	4.330.795,9	1.491.203,5	7.056.401,1	3.277.097,1	30.670.595,7	941.782,7	6.420.928,9	1.957.240,0	4.398.553,5	13.716.505,1	44.389.100,6



CUADRO DEMOSTRATIVO DE LA DISTRIBUCION JURISDICCIONAL DE LOS CREDITOS  
A ATENDER CON FUNDOS SUMINISTRADOS POR LA TESORERIA GENERAL DE LA NACION

EN MILES DE PLSOS

PLANILLA COMPLEMENTARIA NRO. 12

JURISDICCION	TOTAL	EROGACIONES		
		CORRIENTES	DE CAPITAL	FIGURATIVAS
01 - PRESIDENCIA DE LA NACION	213.222,5	163.093,8	12.880,5	37.248,2
02 - CONGRESO DE LA NACION	85.531,1	69.225,1	16.306,0	
03 - CORTE SUPREMA Y TRIBUNALES INFERIORES	277.336,0	265.196,0	12.140,0	
04 - TRIBUNAL DE CUENTAS DE LA NACION	24.009,5	23.996,5	13,0	
05 - MINISTERIO DE JUSTICIA	255.560,2	203.090,9	50.444,3	2.025,0
10 - MINISTERIO DEL INTERIOR	675.156,8	606.046,8	56.710,0	12.400,0
20 - MINISTERIO DE RELACIONES EXTERIORES Y CULTO	345.528,4	323.326,9	22.201,5	
25 - MINISTERIO DE INDUSTRIA Y MINERIA	95.086,6	50.625,7	44.460,9	
27 - MINISTERIO DE COMERCIO	69.400,0	62.976,0	6.424,0	
31 - MINISTERIO DE AGRICULTURA Y GANADERIA	106.346,1	94.953,5	11.392,6	
32 - MINISTERIO DE HACIENDA Y FINANZAS	487.013,6	459.816,1	27.197,5	
35 - MINISTERIO DE TRABAJO	33.360,4	32.712,9	647,5	
40 - MINISTERIO DE CULTURA Y EDUCACION	2.874.008,6	2.847.359,8	26.648,8	
50 - MINISTERIO DE DEFENSA	169.598,3	147.561,2	22.002,1	35,0
51 - COMANDO EN JEFE DEL EJERCITO	1.698.591,3	1.429.639,7	256.925,6	12.026,0
52 - COMANDO EN JEFE DE LA ARMADA	1.441.628,4	1.093.880,0	345.248,4	2.500,0
53 - COMANDO EN JEFE DE LA FUERZA AEREA	1.688.856,6	731.240,0	348.346,5	9.270,1
60 - MINISTERIO DE BIENESTAR SOCIAL	764.413,9	421.715,8	339.982,0	2.716,1

CUADRO DEMOSTRATIVO DE LA DISTRIBUCION JURISDICCIONAL DE LOS CREDITOS  
A ATENDER CON FONDOS SUMINISTRADOS POR LA TESORERIA GENERAL DE LA NACION  
EN MILES DE PESOS

JURISDICCION	TOTAL	PLANILLA COMPLEMENTARIA NRO.12		
		EROGACIONES CORRIENTES	EROGACIONES DE CAPITAL	EROGACIONES FIGURATIVAS
70 - MINISTERIO DE OBRAS Y SERVICIOS PUBLICOS	1.664.404,6	1.287.864,4	198.292,4	178.247,8
91 - OBLIGACIONES A CARGO DEL TESORO	15.074.683,4	9.865.944,1	2.184.327,6	3.024.411,7
92 - CREDITO DE EMERGENCIA	100.000,0	100.000,0		
99 - SERVICIO DE LA DEUDA PUBLICA	4.970.831,2	1.253.116,1	3.717.715,1	
<b>TOTAL</b>	<b>32.514.567,5</b>	<b>21.533.381,3</b>	<b>7.700.266,3</b>	<b>3.280.919,9</b>

CUADRO DEMOSTRATIVO DE LA INCIDENCIA ECONOMICA DE LOS RECURSOS

A) CONSOLIDADO GENERAL

- EN MILES DE PESOS -

I - INGRESOS CORRIENTES	30.543.709.3
1 - TRIBUTARIOS	22.919.732.8
SOBRE LOS INGRESOS	2.845.960.7
SOBRE EL PATRIMONIO	1.391.800.0
SOBRE LA PRODUCCION, EL CONSUMO Y LAS TRANSACCIONES	10.999.429.6
SOBRE EL COMERCIO EXTERIOR	7.008.028.7
APORTES DE PREVISION Y ASISTENCIA SOCIAL	507.330.1
OTROS INGRESOS TRIBUTARIOS	167.183.7
2 - NO TRIBUTARIOS	7.623.976.5
TASAS Y TARIFAS	1.623.089.8
OTROS INGRESOS NO TRIBUTARIOS	6.000.886.7
II - INGRESOS DE CAPITAL	6.126.080.9
FONDO NACIONAL DE INVERSIONES	4.017.900.0
USO DEL CREDITO	1.643.277.0
REEMBOLSO DE PRESTAMOS	29.077.5
VENTAS DE ACTIVO FIJO	62.205.1
OTROS INGRESOS DE CAPITAL	373.621.3
RECURSOS TOTALES	36.669.790.2

## CUADRO DEMOSTRATIVO DE LA INCIDENCIA ECONOMICA DE LOS RECURSOS

## b) RENTAS GENERALES Y FONDO NACIONAL DE INVERSIONES

- EN MILES DE PESOS -

I - INGRESOS CORRIENTES	20.705.941,2
1 - TRIBUTARIOS	18.071.800,0
SOBRE LOS INGRESOS	2.788.000,0
SOBRE EL PATRIMONIO	1.326.800,0
SOBRE LA PRODUCCION, EL CONSUMO Y LAS TRANSACCIONES	7.785.000,0
SOBRE EL COMERCIO EXTERIOR	6.107.000,0
OTROS INGRESOS TRIBUTARIOS	65.000,0
2 - NO TRIBUTARIOS	2.634.141,2
TASAS Y TARIFAS	518.000,0
OTROS INGRESOS NO TRIBUTARIOS	2.116.141,2
II - INGRESOS DE CAPITAL	4.017.900,0
FONDO NACIONAL DE INVERSIONES	4.017.900,0
RECURSOS TOTALES	24.723.841,2

CUADRO DEMOSTRATIVO DE LA INCIDENCIA DE LOS RECURSOS  
 C - CUENTAS ESPECIALES  
 -EN MILES DE PESOS-

I - INGRESOS CORRIENTES	2.559.212,2
1-TRIBUTARIOS	730.866,9
SOBRE LOS INGRESOS	33.160,7
SOBRE LA PRODUCCION, EL CONSUMO Y LAS TRANSACCIONES	582.124,2
SOBRE EL COMERCIO EXTERIOR	115.600,0
2-NO TRIBUTARIOS	1.828.325,3
TASAS Y TARIFAS	304.697,8
OTROS INGRESOS NO TRIBUTARIOS	1.523.627,5
II - INGRESOS DE CAPITAL	259.034,8
USO DEL CREDITO	119.446,1
REEMBOLSO DE PRESTAMOS	11.260,0
VENTAS DE ACTIVOS FIJOS	53.981,8
OTROS	74.346,9
RECURSOS TOTALES	2.818.247,0

CUADRO DEMOSTRATIVO DE LA INCIDENCIA DE LOS RECURSOS  
 D - ORGANISMOS DESCENTRALIZADOS  
 -EN MILES DE PESOS-

<b>I - INGRESOS CORRIENTES</b>	<b>7.278.555,9</b>
<b>1-TRIBUTARIOS</b>	<b>4.117.645,9</b>
SOBRE LOS INGRESOS	24.800,0
SOBRE EL PATRIMONIO	65.000,0
SOBRE LA PRODUCCION, EL CONSUMO Y LAS TRANSACCIONES	2.632.303,4
SOBRE EL COMERCIO EXTERIOR	785.428,7
APORTES DE PREVISION Y ASISTENCIA SOCIAL	507.330,1
OTROS INGRESOS TRIBUTARIOS	1.216,7
<b>2-NO TRIBUTARIOS</b>	<b>3.161.510,0</b>
TASAS Y TARIFAS	800.392,0
OTROS INGRESOS NO TRIBUTARIOS	2.361.118,0
<b>II - INGRESOS DE CAPITAL</b>	<b>1.845.146,7</b>
USO DEL CREDITO	1.523.835,9
REEMBOLSO DE PRESTAMOS	17.617,5
VENTAS DE ACTIVOS FIJOS	8.223,3
OTROS	299.274,4
<b>RECURSOS TOTALES</b>	<b>9.127.702,6</b>

IMPRESO EN  
DIGESTO ADMINISTRATIVO