

REPUBLICA



ARGENTINA

LEY N^o 18.881

PRESUPUESTO GENERAL

DE LA

ADMINISTRACION NACIONAL

PARA EL EJERCICIO DEL AÑO 1971

BUENOS AIRES

PRESUPUESTO GENERAL DE LA ADMINISTRACION NACIONAL

PARA EL EJERCICIO 1971

INDICE

	<u>Pág.</u>
I - <u>MENSAJE</u>	I
. Plan Nacional de Inversiones	XII
. Detalle del Plan Nacional de Inversiones (Em - presas del Estado)	XIII
. Cuadro comparativo entre las autorizaciones pa ra gastar de los ejercicios 1969 y 1970 a aten- der por el Tesoro Nacional	XIV
. Esquema de ahorro - inversión	XV
. Representaciones gráficas	
1) Destino de las erogaciones	XVI
2) Destino y composición de las erogaciones ...	XVII
3) Composición económica de las erogaciones .	XVIII
4) Origen de los recursos	XIX
5) Erogaciones a atender por la Tesorería Gene ral de la Nación (comparativo 1969-1970) ...	
a) erogaciones corrientes	XX
b) erogaciones de capital	XXI
6) Déficit presupuestario (comparativo 1969 - 1970)	XXII

	<u>Pág.</u>
II - <u>LEY DE PRESUPUESTO</u>	1
A. <u>Planillas anexas al texto de la ley</u>	
	<u>Planilla NO</u>
1) Total de erogaciones por finalidad, función y sección	1 9
2) Resúmenes generales. Totales clasifi- cados por finalidad, función e inci- so	
a) erogaciones corrientes	2 11
b) erogaciones de capital	3 16
3) Autorizaciones para gastar. Detalle analítico clasificado por finalidad, función e inciso	
a) erogaciones corrientes	
- Administración Central ...	4 23
- Cuentas Especiales	5 29
- Organismos Descentraliza- dos	6 37
b) erogaciones de capital	
- Administración Central	7 43
- Cuentas Especiales	8 50
- Organismos Descentraliza- dos	9 60

4) financiamiento del presupuesto		
a) cálculo de recursos de <u>Ren</u> tas Generales y Fondo Na - cional de Inversiones	10	68
b) cálculo de recursos de <u>Cuen</u> tas Especiales	11	69
c) cálculo de recursos de Or - ganismos Descentralizados	12	77
5) Balance preventivo financiero ..	13	82
6) Erogaciones figurativas clasifica das por jurisdicción, carácter y partida principal	14	83

B. Planillas complementarias a la Ley

1) Cuadros demostrativos de las - funciones del Estado y de las ju- risdicciones que las cumplen		
a) total de erogaciones	1	87
b) erogaciones de la finalidad Administración General .	2	91
c) erogaciones de la finalidad Defensa	3	93
d) erogaciones de la finalidad Seguridad	4	94

	<u>Planilla Nº</u>	<u>Pág.</u>
e) erogaciones de la finalidad		
Sanidad	5	95
f) erogaciones de la finalidad		
Cultura y Educación	6	96
g) erogaciones de la finalidad		
desarrollo de la economía	7	97
h) erogaciones de la finalidad		
Bienestar Social	8	100
 2) Cuadros demostrativos de la <u>dis</u> <u>tribución</u> jurisdiccional de los <u>créd</u> <u>itos</u> del Presupuesto, <u>clasi</u> <u>ficados</u> por jurisdicción y erogacio- <u>nes</u> totales, corrientes y de ca- <u>pital</u>		
a) a atender con fondos de <u>Ad</u> <u>ministración</u> Central, <u>Cuen</u> <u>tas</u> Especiales y Organismos <u>Des</u> <u>centralizados</u>	9	101
b) a atender con fondos sumi- <u>nistrados</u> por la Tesorería <u>General</u> de la Nación	10	103
 3) Cuadros demostrativos de la <u>inci</u> <u>dencia</u> económica de los recursos		
a) consolidado general	11	105
b) Rentas Generales y Fondo <u>Nacional</u> de Inversiones ...	12	106

	<u>Planilla No</u>	<u>Pág.</u>
c) específicos de Cuentas Especiales	13	107
d) específicos de Organismos Descentralizados	14	108
4) Contribución del Tesoro a Empresas del Estado	15	109



Ministerio de Economía y Trabajo

BUENOS AIRES, Diciembre 29 de 1970

EXCELENTISIMO SEÑOR PRESIDENTE DE LA NACION:

Tengo el honor de dirigirme a V.E. a fin de someter a su consideración el proyecto de Ley de Presupuesto General de Gastos y Cálculo de Recursos de la Administración Nacional para el ejercicio del año 1971.

El total de las asignaciones que se autorizan por el artículo 1* para la Administración Central, Cuentas Especiales y Organismos Descentralizados, asciende a \$ 14.812.6 millones, lo que significa un incremento en relación al Presupuesto actualizado del ejercicio de 1970 de 18.2%.

Teniendo en cuenta el crecimiento producido en el nivel general de precios durante 1970, del orden del 20%, la tasa de aumento refleja que el sector público tiende así a recuperar globalmente en términos reales su situación a comienzos de dicho año.

En el artículo 2* se estiman los Recursos para financiar aquellas Erogaciones en \$ 14.039.6 millones representando un incremento del 17.6% sobre la estimación actualizada para 1970.

Este cálculo es principalmente resultado de la evolución prevista en la actividad económica. Responde además a la orientación de no crear nuevos impuestos y por el contrario de ir introduciendo progresivamente en el sistema tributario aquellos ajustes necesarios para mejorar la elasticidad global del mismo. Se tiende así a corregir una de las defecciones más relevantes del comportamiento del sector fiscal argentino en el que los recursos tienden a crecer a tasas inferiores a las necesarias para atender los requerimientos normales de los



Ministerio de Economía y Trabajo

servicio gubernamentales.

La diferencia entre el total de las Erogaciones autorizadas y los Recursos estimados para financieras, arroja un resultado deficitario de \$ 773.0 millones que es 26.7% mayor al que presuntamente se ejecutará en 1970.

La significación del déficit de presupuesto está básicamente dada por su impacto en la demanda global y por su efecto en la expansión monetaria que origina. El déficit previsto incide en forma mínima sobre la demanda global estimada para 1971, representando apenas un 0,7% de ésta. En 1970 y 1969 los déficit correspondientes a cada año representaron un 0,7% y 0,6% de las demandas globales respectivas.

Este déficit ha sido compatibilizado con los programas monetarios preparados por el Banco Central de la República Argentina y no impedirá una adecuada expansión del crédito a los otros sectores económicos del país. Debe asimismo, subrayarse que la política fiscal se coordinará en el curso del ejercicio 1971, como se ha hecho recientemente, con la política monetaria a fin de que las dos sean los naturales instrumentos de la política económica del gobierno adecuando su comportamiento a las necesidades coyunturales. Por otra parte, debe señalarse a fin de relativizar adecuadamente el monto del déficit que el mismo representa una financiación no genuina de un 5.2% del total del gasto público nacional. En 1970 y en 1969 la financiación no genuina del gasto público total representó un 4.9% y 4.0% de cada año.

El artículo 1* expresa asimismo el destino previsto para las autori-



Ministerio de Economía y Trabajo

zaciones a gastar cuyos porcentajes pueden apreciarse en el gráfico que, con el título de Destino de las Erogaciones, se agrega a este mensaje.

Las erogaciones corrientes por un monto de \$ 9.200.1 millones, incluida la contribución para déficit de Empresas del Estado y el costo de los aumentos salariales para los agentes del sector estatal, recientemente sancionados por el decreto n° 2932/70, son totalmente financiadas con ingresos corrientes produciendo un excedente neto de recursos.

Este ahorro neto cuyo monto es de \$ 3.193.0 millones supera en un 12.2% al calculado para el ejercicio 1970 y se sumará a los recursos provenientes del crédito interno y externo para financiar inversiones. Es importante destacar la especial relevancia que ha adquirido el ahorro del sector público, base fundamental que posibilita el logro de una alta tasa de inversión pública dentro de un marco de saneamiento financiero. Las erogaciones de capital, incluida la amortización de la deuda pública suman \$ 5.612.5 millones.

La relación entre las erogaciones corrientes y las de capital se muestra en un gráfico bajo el título Destino y Composición de las Erogaciones, en el que puede verse como el total del presupuesto se descompone en un 62.4% para las corrientes y en un 37.6% para las de capital que en 1970 fueron de 63.9% y 36.1% respectivamente.

La modificación en la estructura del gasto se debe a las diferentes tasas de crecimiento: las erogaciones corrientes crecen un 15.4%, mientras que las de capital lo hacen en un 23.0%.

Estos coeficientes ponen de manifiesto la decisión de contener el gas-



Ministerio de Economía y Trabajo

to corriente buscando mejorar la prestación de los servicios a través de una más adecuada asignación de los recursos, y por otro lado enfatizar la inversión de modo de incrementar la formación de capital social básico y atender a la expansión de la demanda global contribuyendo así, en el largo y corto plazo, al logro de altas tasas de crecimiento económico.

Igual tendencia se manifiesta en el presupuesto que debe financiarse con fondos administrados por intermedio de la Tesorería General, aunque debe remarcarse que la significación relativa de los gastos de capital es más importante proporcionalmente en las Cuentas Especiales y Organismos Descentralizados, siendo válido por lo tanto el coeficiente indicado en el párrafo anterior.

Los recursos del Tesoro Nacional fueron estimados con un aumento del 23.4%. El incremento que se prevé en los recursos no tributarios, es consecuencia de la actualización de tarifas postales y de ajustes contables en las rentas consulares las que venían registrándose a un tipo de cambio convencional, al igual que las erogaciones financiadas por dichas rentas.

Asimismo, se acompaña un cuadro demostrativo bajo el título de Plan Nacional de Inversiones, e pone de relieve el total de las inversiones públicas proyectadas, comprendiendo las incluidas en el Presupuesto y las que estarán a cargo de las Empresas del Estado. Este total, que suma \$ 3.285.3 millones, resulta superior en un 38.4% al del ejercicio 1970, que fué de \$ 5.984.8 millones.

Se agrega también un detalle de las inversiones a cargo de Empresas del Estado, cuyo total de \$ 5.026.9 millones, incluido en el anteriormen



Ministerio de Economía y Trabajo

te expuesto, resulta superior en un 47.9% al del ejercicio 1970, que fué de \$ 3.397.3 millones.

Resulta importante subrayar la alta tasa de crecimiento que se prevé para las inversiones cuya realización implica un fuerte impulso al crecimiento económico, donde se incluyen un conjunto de grandes proyectos de alta significación sectorial y regional.

Un especial énfasis va adquiriendo a su vez la inversión en sectores sociales destinados a atender los crecientes requerimientos en materia de vivienda, sanidad, educación y bienestar social, las que aumentarán respecto de 1970 en un 27.8%.

A través del presente presupuesto se acentúa significativamente la política orientada hacia el desarrollo provincial procurando contribuir a la eliminación de los desequilibrios regionales y a la integración de todo el país en los beneficios del crecimiento.

En ese contexto, la elevación de los niveles de ingresos de los agentes estatales de las provincias relativamente menos desarrolladas hacia los vigentes en las más avanzadas al sancionarse mediante la aprobación de sus respectivos presupuestos, constituye un objetivo básico de este proceso, y redundará a través de su impacto en la demanda en una mayor tasa de crecimiento de las regiones postergadas. Además, y teniendo en cuenta que en la mayoría de las provincias el sector público irradia una poderosa influencia sobre el conjunto de la economía y que, en ella, las remuneraciones de los agentes estatales acusan la existencia de una brecha considerable respecto de las vigentes en las áreas más desarrolladas, se ha



Ministerio de Economía y Trabajo

previsto la concurrencia del Tesoro de la Nación a fin de contribuir, a través de un aporte financiero no reintegrable al apoyo de la política salarial enunciada precedentemente hasta tanto se modifiquen las bases del financiamiento provincial. En este sentido, la modificación del Sistema de Coparticipación Federal, que elevaré próximamente a su consideración, contribuirá a la consolidación de las finanzas provinciales y fortalecerá las bases de un auténtico sistema federal, el que se caracterizará por una creciente responsabilidad de las provincias en la prestación de los servicios públicos y una adecuación de los mecanismos financieros a tales objetivos produciendo una importante redistribución regional de recursos, en favor de las zonas de menor desarrollo relativo.

A fin de facilitar durante 1971 el cumplimiento de los objetivos esenciales de las Empresas Públicas, la Secretaría de Estado de Hacienda propondrá un conjunto de políticas económico-financieras que definan sin ambigüedades lo que el Gobierno y la Comunidad esperan de dichas Empresas en esta materia. Estas políticas se referirán principalmente a niveles de rentabilidad a alcanzar, costos, fijación de precios y criterios de selección de inversiones. En este último sentido se reserva como crédito a distribuir una suma que tendrá asignación durante el transcurso del ejercicio, una vez que se aprueben algunos planes de expansión actualmente en estudio. Consecuentemente con ello la ley faculta al Poder Ejecutivo a introducir en el ordenamiento normativo de las Empresas del Estado, nuevos sistemas de programación, presupuesto, información y control, los que tendrán por objeto servir como elementos básicos de planeamiento económico financiero, dar adecuada publicidad a los actos de las Empresas y, permiti-



Ministerio de Economía y Trabajo

tir el control de eficiencia de su gestión.

Al sancionarse este presupuesto se introducen una serie de modificaciones técnicas que reconocen como objetivo fundamental, el de dotar a la conducción del Estado de un conjunto de elementos, cuya utilización progresiva dará lugar a la definitiva inserción del mismo en el Sistema de Planeamiento y a mejorar sensiblemente su función instrumental en la política económica.

En este sentido, cabe enumerar:

- a) la vinculación de los programas a las políticas nacionales y el establecimiento de informes trimestrales de progreso.
- b) la presentación de estudios de factibilidad para evaluar la rentabilidad de nuevos proyectos.
- c) la preparación de un presupuesto de caja.
- d) la formulación de un presupuesto de transacciones en divisas.
- e) la actualización de las normas referentes a las garantías a cargo del Tesoro Nacional.
- f) la eliminación progresiva de las Cuentas Especiales.

La utilización del Presupuesto por Programas como instrumento de información, evaluación y decisión para las diferentes actividades a cargo del Estado, entra ya en una etapa de concreción definitiva, consolidando el proceso de sucesivas aproximaciones iniciado en períodos precedentes.

Se continúan los estudios tendientes a la implantación de instrumentos que permitan medir la efectividad y eficiencia de la acción del Estado, promoviénndose y apoyándose, en este sentido, el desarrollo analítico del Sis-



Ministerio de Economía y Trabajo

toma de Presupuesto por Programas dentro de cada jurisdicción. De esa manera se avanza en forma sustantiva en la concreción del propósito de lograr un ágil y moderno instrumento que permita la adopción de adecuadas decisiones financieras para mejorar los resultados de la gestión estatal dentro de un encuadre de planificación general.

Las normas presupuestarias para el ejercicio 1971, han dispuesto la vinculación de los programas presupuestarios con las políticas nacionales, paso previo para la integración del sistema de Presupuesto por Programas en el Sistema Nacional de Planeamiento para el Desarrollo y la Seguridad, meta que se espera lograr para 1972.

Concordantemente se dan directivas acerca del establecimiento de un sistema de informes de progreso, basado sobre metas significativas y cuantificadas de los distintos programas, que deben ser previamente estimadas por trimestre por las unidades responsables de su cumplimiento.

Se prevé además, como condición previa a la incorporación de nuevos proyectos al Plan de Inversiones del Estado, la presentación de estudios de factibilidad por parte de los organismos ejecutores a los organismos técnicos pertinentes, de acuerdo con las normas más avanzadas en la materia. A tal efecto se establecerán criterios uniformes para la medición y evaluación de costos y beneficios, a fin de hacer posible la comparación y selección de proyectos y asegurar el rápido incremento de la rentabilidad media de la inversión pública aumentando decididamente su contribución al bienestar social de la comunidad.

Se establece además la obligación a las diferentes entidades inte -



Ministerio de Economía y Trabajo

grantes del Sector Público de preparar, para su presentación a la Secretaría de Estado de Hacienda, su presupuesto de Caja, con discriminación de los probables ingresos y egresos para cada bimestre del ejercicio. De tal manera podrá contarse con la información de base para prever el comportamiento financiero global del sector público y poder estimar su incidencia monetaria y económica, a efectos de adoptar con suficiente anticipación las medidas correctivas pertinentes. Correlativamente la información indicada redundará en una mejor y más racional distribución de las disponibilidades del Tesoro Nacional, evitando la permanencia de activos financieros ociosos por un lado, y el crecimiento innecesario de la deuda flotante en otros.

Cabe puntualizar, en otro orden de ideas, que por primera vez se ha dispuesto la formulación de un presupuesto de transacciones en divisas, el que presentará en forma consolidada, la totalidad de los ingresos y erogaciones que, dentro de las autorizaciones de la Ley de Presupuesto se proyectan realizar en el curso del ejercicio en moneda extranjera.

Se logrará así, teniendo en cuenta que igual exigencia ha sido establecida para las Empresas del Estado y las Provincias, confeccionar un esquema de la incidencia del Sector Público en el Sector Externo.

Las normas respectivas determinan que los funcionarios responsables deben orientar y revisar los planes específicos de adquisiciones en el exterior para limitarlas a lo estrictamente indispensable a efectos de utilizar la capacidad de compra del Estado en la expansión de la industria nacional. De esta manera, se agrega un instrumento más a la conducción financiera del Sector Público.



Ministerio de Economía y Trabajo

de relevancia para las decisiones de política económica.

En otro aspecto de la gestión del sector público referido a la apertura de créditos u otro tipo de operaciones financieras que realizan los distintos organismos del Estado, con el aval de la Secretaría de Estado de Hacienda, ocurre con frecuencia que el pago de los servicios respectivos inciden imprevistamente en el Tesoro Nacional por insuficiencias transitorias en los recursos de los citados organismos, los cuales se transforman en deudores de la Tesorería General.

Para regularizar las situaciones que se presentan en tal sentido, que resienten las disponibilidades del Tesoro, y a fin de evitar la registración de egresos no presupuestados, se estima aconsejable actualizar las disposiciones legales vigentes en la materia.

El artículo 17* de la Ley n° 10.302, incorporado a la Ley N° 11.672, Complementaria Permanente de Presupuesto, legisla sobre el particular, pero la práctica ha demostrado que es necesario prever los distintos arbitrios financiero-contables susceptibles de ser aplicados en la eventualidad de que en ejecución de las garantías otorgadas, el Tesoro Nacional deba atender los servicios a cargo de los organismos oficiales y privados.

Se prevé a su vez la aplicación de un arancel para compensar la prestación de este servicio, el que será graduado según el tipo de institución solicitante y las características de la operación garantizada.

Es del caso hacer resaltar que dentro del proceso de ordenamiento presupuestario integral iniciado, se ha encarado la eliminación de los servicios de Cuentas Especiales, habiéndose disminuído el 20% de las mismas para el ejer-



Ministerio de Economía y Trabajo

cicio de 1971.

Este proceso se acentuará en el próximo ejercicio ya que es propósito limitar al mínimo indispensable el funcionamiento de estas Cuentas Especiales, a fin de evitar la existencia de compartimentos financieros que limitan la posibilidad de asignar recursos en concordancia con los lineamientos de la planificación.

La introducción de los diferentes instrumentos mencionados precedentemente, si bien constituye de por sí un avance sustancial en la conducción financiero-presupuestaria del Estado reconoce como objetivo fundamental el de comprometer en la tarea de la planificación a los distintos sectores de decisión, asesoramiento y ejecución a fin de que el Estado argentino continúe avanzando hacia la modernización de sus estructuras para coadyuvar y servir de base a un proceso decisivo de crecimiento.

En este sentido, la necesidad de vincular cada una de las acciones a cargo del Estado a los objetivos de mediano y largo plazo para encuadrarlos dentro de las políticas nacionales, se plasmará a través de la preparación de presupuestos plurianuales que permitirán orientar con mayor perfección la asignación de los recursos disponibles en beneficio de la comunidad.

Dios guarde a Vuestra Excelencia.

Fdo.) ALDO FERRER

LEONARDO ANIDJAR

PLAN NACIONAL DE INVERSIÓN

-en millones de \$-

CATEGORÍA	1970			1971		
	Bienes	Trabajos Públicos	Total	Bienes	Trabajos Públicos	Total
ADMINISTRACIÓN GENERAL	57,3	51,3	108,6	51,4	52,5	103,9
Administración Central	2,3	16,5	39,9	32,1	20,8	57,4
Cuentas especiales	33,0	7,1	40,1	19,3	7,4	2,7
Organismos Descentralizados	-	10,4	10,4	-	10,2	10,2
Fondo Integración Territorial	-	18,2	18,2	-	9,6	9,6
DEFENSA	100,5	299,5	400,0	104,3	320,7	425,0
Administración Central	56,4	251,4	307,8	57,1	368,0	425,1
Cuentas especiales	42,7	47,8	90,5	45,8	22,4	68,2
Organismos Descentralizados	1,4	0,3	1,7	1,4	0,3	1,7
SEGURIDAD	44,4	32,7	80,1	44,2	34,7	78,9
Administración Central	29,6	22,6	57,2	29,5	34,7	64,2
Cuentas especiales	14,8	10,1	27,9	14,7	-	14,7
SALUD	39,7	259,7	290,4	35,0	318,5	353,5
Administración Central	11,8	6,5	18,3	12,2	10,3	22,5
Cuentas especiales	10,2	3,2	13,4	9,9	9,6	19,5
Organismos Descentralizados	8,7	241,1	249,8	12,9	288,3	301,2
Fondo Integración Territorial	-	8,9	8,9	-	10,3	10,3
CULTURA Y EDUCACIÓN	45,0	128,7	173,7	47,7	180,7	228,4
Administración Central	19,4	4,6	21,0	16,2	56,2	72,4
Cuentas especiales	0,4	41,3	41,7	0,5	37,7	38,2
Organismos Descentralizados	28,2	82,4	110,6	31,0	86,2	117,2
Fondo Integración Territorial	-	0,4	0,4	-	0,6	0,6
DESARROLLO DE LA ECONOMÍA	159,9	4.618,6	4.769,5	153,6	6.652,7	6.806,3
Administración Central	36,5	119,2	155,8	39,8	156,7	196,5
Cuentas especiales	30,3	88,9	119,2	29,0	125,1	154,1
Organismos Descentralizados	34,0	811,9	895,9	84,8	1.122,7	1.207,5
Fondo Integración Territorial	-	201,3	201,3	-	221,3	221,3
Empresa del Estado (Incluye Bienes)	-	3.397,3	3.397,3	-	5.026,9	5.026,9
BIENESTAR SOCIAL	17,8	144,7	162,5	20,8	198,5	219,3
Administración Central	2,8	55,4	58,2	4,3	124,1	128,4
Cuentas especiales	12,0	72,7	84,7	10,0	69,9	79,9
Organismos Descentralizados	3,0	9,5	12,5	6,5	8,5	15,0
Fondo Integración Territorial	-	7,1	7,1	-	-	-
TOTAL :	449,6	5.538,2	5.984,8	457,0	7.828,3	8.285,3

DETALLE DEL PLAN NACIONAL DE INVERSIONES DE
 EMPRESAS DEL ESTADO
 -en millones de \$-

O R G A N I S M O S	1 9 7 0 Bienes y Trabajos Públicos	1 9 7 1 Bienes y Trabajos Públicos
Yacimientos Petrolíferos Fiscales	708,0	909,5
Gas del Estado	262,6	567,6
Agua y Energía Eléctrica	389,5	485,4
Yacimientos Carboníferos Fiscales	31,4	42,6
Ferrocarriles Argentinos	388,3	688,6
Flota Fluvial del Estado Argentino	2,2	5,2
Aerolíneas Argentinas	139,4	97,4
Administración General de Puertos	29,1	31,8
Líneas Marítimas Argentinas	73,0	204,7
Subterráneos de Buenos Aires	24,8	38,0
Empresa Nacional de Telecom- unicaciones	566,4	630,0
Sociedad Mirta Siderurgia Argentina	144,0	630,0
Servicios Eléctricos del Gran Buenos Aires - S.A.	350,8	405,0
Hidroeléctrica Norpatagó- nica S.A.	260,7	265,9
Otras Empresas	27,1	25,2
TOTAL:	3.397,3	5.026,9

COMPARATIVO ENTRE LOS CREDITOS DEL EJERCICIO 1970 Y 1971

EROGACIONES A ATENDER POR EL TESORO NACIONAL

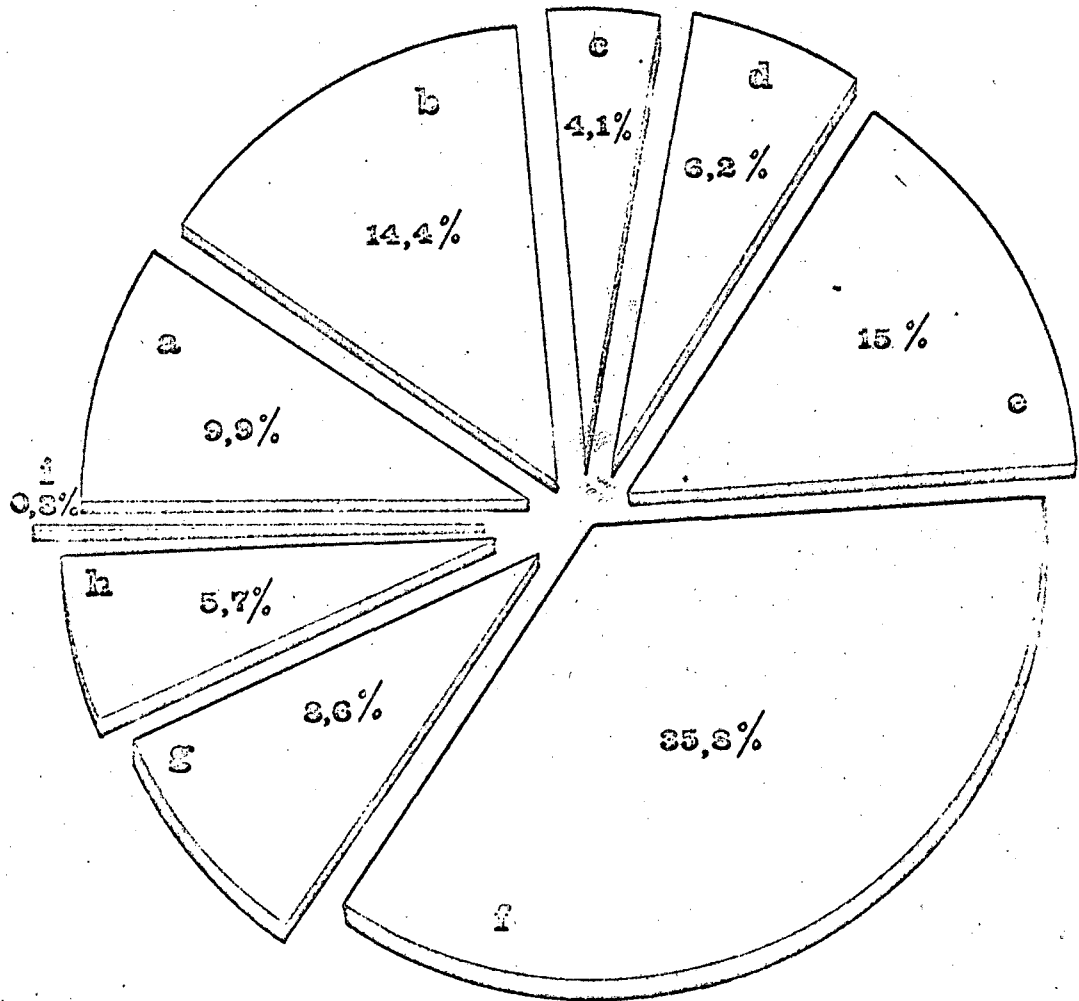
-en millones de \$-

C O N C E P T O	1 9 7 0		1 9 7 1		D I F E R E N C I A	
	Importe	%	Importe	%	Importe	%
I - EROGACIONES						
1 - Erogaciones Corrientes	7.801,0	70,2	7.064,0	69,1	1.263,0	21,8
-Gastos de Operación:						
Personal	3.127,9	37,8	3.749,4	36,7	621,5	19,9
Bienes y Servicios no Personales	716,2	8,7	845,6	8,3	132,4	18,5
-Intereses de la Deuda Pública	338,7	4,1	422,2	4,1	83,5	24,7
-Transferencias al Sector Público:						
A Empresas del Estado	262,2	3,2	291,5	2,8	29,3	11,2
A Provincias	30,9	0,4	104,0	1,0	73,1	236,6
A Organismos Descentralizados	671,9	8,1	788,0	7,7	116,1	17,3
A Cuentas Especiales	60,9	0,7	68,5	0,7	7,6	12,5
Otras Transferencias	192,9	2,3	220,9	2,2	28,0	14,5
-Transferencias al Sector Privado	599,4	7,3	800,9	7,8	201,5	33,6
-Crédito de Emergencia	-	-	20,0	0,2	20,0	-
-Economías a realizar	- 200,0	- 2,4	- 250,0	- 2,4	- 50,0	25,0
2 - Erogaciones de Capital	2.464,1	29,8	3.155,2	30,9	690,9	28,0
-Inversiones:						
Bienes	177,9	2,2	191,0	1,9	13,1	7,4
Trabajos Públicos	475,4	5,7	779,3	7,6	299,9	63,1
Otras	193,9	2,3	190,7	1,9	- 3,2	- 1,6
-Amortización de la Deuda Pública	542,1	6,5	447,5	4,4	- 94,6	17,4
-Transferencias al Sector Público:						
A Organismos Descentralizados	202,6	2,5	242,3	2,4	39,7	19,6
A Cuentas Especiales	35,0	0,4	16,5	0,1	- 18,5	- 52,8
Otras Transferencias	128,8	1,6	347,9	3,4	219,1	170,1
-Transferencias al Sector Privado	11,5	0,1	8,3	0,1	- 3,2	- 27,8
-Aportes a Empresas del Estado	384,7	4,7	363,4	3,5	- 21,3	- 5,5
-Aportes a Provincias	352,4	4,3	617,3	6,0	264,9	75,2
-Crédito de Emergencia	-	-	25,0	0,2	25,0	-
-Economías a realizar	- 40,0	- 0,5	- 70,0	- 0,6	- 30,0	75,0
3 - Total Neto	8.265,3	100,0	10.219,2	100,0	1.953,9	23,6
II - RECURSOS						
1 - Recursos Corrientes	6.782,0	88,6	8.529,2	90,6	1.777,2	26,2
Tributarios	6.063,0	79,2	7.543,2	79,8	1.480,2	24,4
No Tributarios	719,0	9,4	1.016,0	10,8	297,0	41,3
2 - Recursos de Capital	873,0	11,4	887,0	9,4	14,0	1,6
Fondo Nacional de Inversiones	873,0	11,4	887,0	9,4	14,0	1,6
TOTAL:	7.655,0	100,0	9.446,2	100,0	1.791,2	23,4
III - DEFICIT	610,3	-	773,0	-	162,7	26,7

CUENTA DE AHORRO - INVERSION
-en millones de \$-

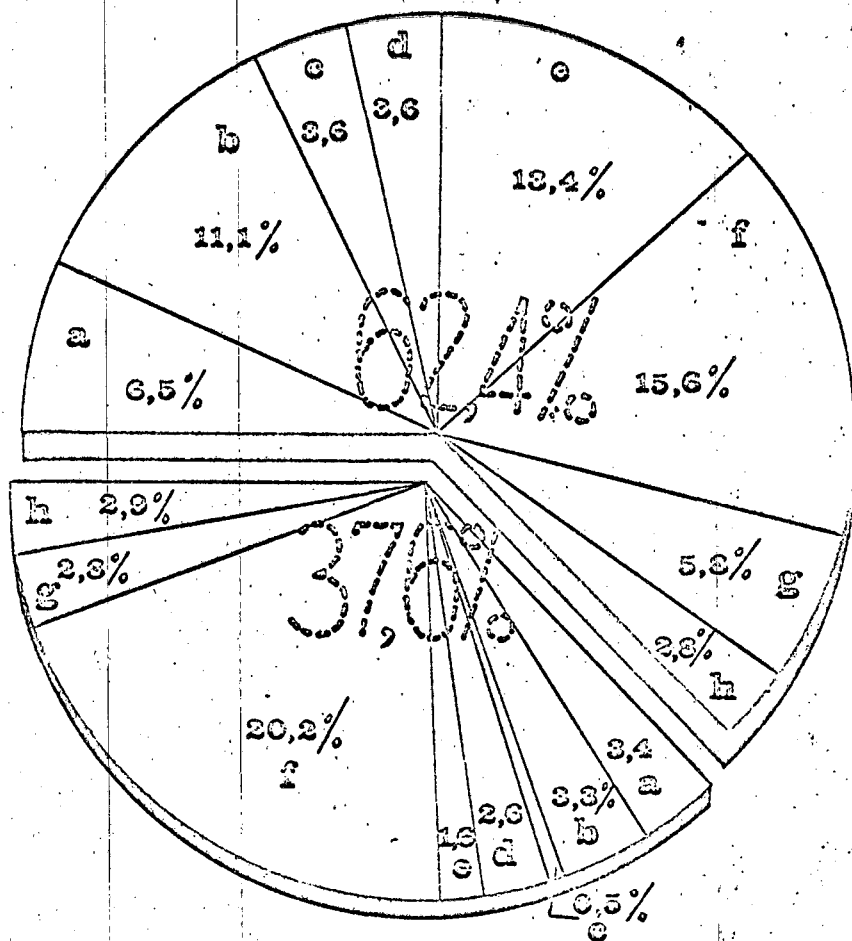
C O N C E P T O	EJERCICIO 1970				EJERCICIO 1971				DIFERENCIA	
	Amino	Cuentas	Organismo	TOTAL	Amino	Cuentas	Organismo	TOTAL	Importe	%
	tracción	Especia	Descentra		tracción	Especia	Descentra			
Control	les	les	les	Control	les	les				
I - RECURSOS CORRIENTES	6.782,0	1.079,6	2.961,2	10.822,8	8.339,2	899,0	1.024,9	10.263,1	1.559,7	14,4
Tributarias	6.063,0	160,6	1.523,0	7.746,6	7.543,2	131,0	1.595,4	9.270,6	1.524,0	19,4
No Tributarias	719,0	910,0	1.438,2	3.067,2	1.016,0	658,0	1.468,5	3.142,5	75,3	2,5
II - RECARGOS Y SOBRES	4.805,0	628,1	2.872,1	7.705,2	5.916,0	679,2	2.311,6	8.906,8	1.201,6	15,6
Gastos de Operación										
Personal	3.127,9	229,3	1.416,5	4.773,7	3.749,4	246,0	1.613,5	5.635,9	857,2	18,0
Bienes y Servicios no Personales	716,2	260,8	766,0	1.743,0	848,6	246,8	612,2	1.707,6	- 35,4	- 2,0
Intereses de la Deuda Pública	133,7	-	-	330,7	422,2	-	-	422,2	81,5	24,7
Transferencias Al Sector Público (excluido Empresas y Provincias)	193,9	83,9	13,4	315,2	220,9	83,0	16,0	322,7	7,5	2,4
Aportes a Provincias	30,9	-	-	30,9	106,0	-	-	106,0	73,1	235,6
Transferencias Al Sector Privado	599,4	49,3	56,4	705,1	800,9	61,4	68,9	931,2	246,1	35,0
Crédito de Emergencia	-	-	-	-	20,0	-	-	20,0	20,0	-
Acencias a realizar	- 200,0	-	-	- 200,0	- 230,0	-	-	- 230,0	- 50,0	25,0
III - AHORRO	1.376,8	442,1	609,2	1.109,2	2.661,2	142,0	691,2	1.404,5	129,3	12,1
Contribución para déficit Rápido										
Empresas	262,2	-	-	262,2	291,5	-	-	291,5	29,3	11,2
IV - AHORRO FIJO	1.711,8	442,1	609,2	2.847,2	2.331,2	142,0	691,2	1.133,0	246,0	12,2
V - INVERSIONES	1.684,6	227,5	1.742,1	4.020,2	2.448,2	375,4	2.140,7	2.162,0	1.144,0	28,2
Bienes	177,9	143,3	125,4	446,6	191,0	189,3	136,6	495,9	10,3	2,3
Trabajos Públicos	479,4	274,2	1.159,5	1.905,1	779,3	258,2	1.516,1	2.530,6	634,5	34,4
Contribución a Empresas	384,7	-	-	384,7	353,4	-	-	353,4	- 21,3	- 5,6
Contribución a Provincias	152,4	-	209,5	361,9	617,3	-	209,9	827,2	465,3	127,2
Otras Inversiones	134,2	173,0	234,7	541,9	346,9	177,9	278,1	1.002,9	241,0	44,6
Crédito de Emergencia	-	-	-	-	23,0	-	-	23,0	23,0	-
Acencias a realizar	- 49,0	-	-	- 49,0	- 70,0	-	-	- 70,0	- 30,0	75,0
VI - DIFERENCIA AHORRO-INVERSION	22,2	- 140,3	- 1.032,9	- 1.171,2	- 372,2	- 429,1	- 1.449,2	- 1.978,2	- 797,0	- 68,1
VII - RECURSOS DE CAPITAL	873,0	86,4	207,5	1.166,9	897,0	273,0	511,2	1.681,2	514,3	43,2
Fondo Nacional de Inversiones	873,0	-	-	873,0	897,0	-	-	897,0	14,0	1,6
Otras	-	86,4	207,5	293,9	-	273,0	511,2	784,2	512,3	174,3
VIII - AMORTIZACION DE LA DEUDA PUBLICA	542,3	-	-	542,3	493,2	-	-	493,2	- 49,1	- 12,4
IX - DESPESAS	- 270,1	63,0	244,1	24,0	- 244,1	157,6	216,0	724,5	177,8	12,4
X - RESERVA	-	44,1	27,8	71,9	-	19,0	23,1	46,1	- 11,2	- 2,6
XI - DEFICIT PRESUPUESTARIO	- 750,1	172,5	244,1	60,0	- 342,3	178,1	241,7	771,0	140,7	25,1

DESTINO DE LAS EROGACIONES



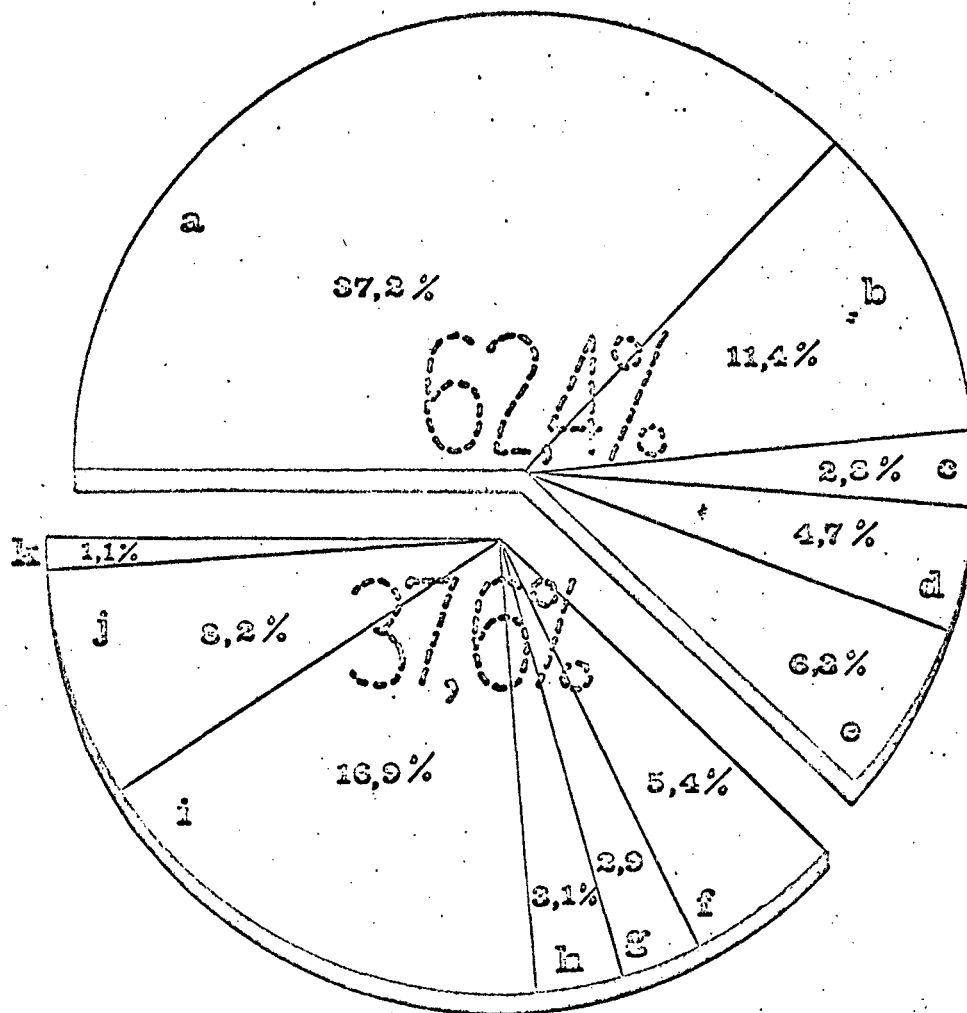
	miles de \$	%
a. ADMINISTRACION GENERAL	1.497.858,5	9,9
b. DEFENSA	2.171.442,6	14,4
c. SEGURIDAD	626.832,3	4,1
d. SANIDAD	939.341,9	6,2
e. CULTURA Y EDUCACION	2.268.527,0	15,0
f. DESARROLLO DE LA ECONOMIA	5.409.115,2	35,8
g. BIENESTAR SOCIAL	1.304.754,9	8,6
h. DEUDA PUBLICA	869.727,0	5,7
i. A CLASIFICAR	45.000,0	0,3
· SUBTOTAL	15.132.599,4	100,0
· ECONOMIAS A REALIZAR	320.000,0	
· TOTAL GENERAL	14.812.599,4	

DESTINO Y COMPOSICION DE LAS EROGACIONES



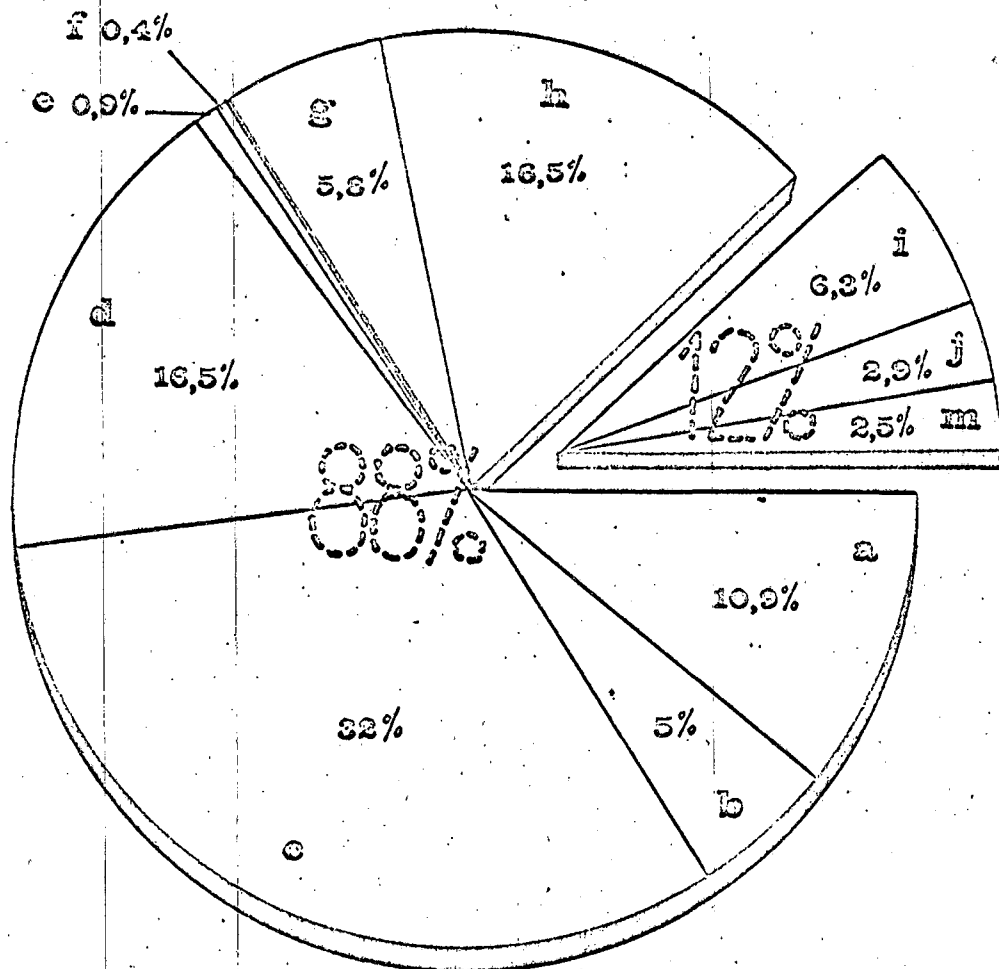
	CORRIENTES		CAPITAL	
	miles de \$	%	miles de \$	%
a. ADMINISTRACION GENERAL	976.717,4	6,5	521.141,1	3,4
b. DEFENSA	676.475,4	11,1	494.967,2	3,3
c. SEGURIDAD	547.937,8	3,6	78.894,5	0,5
d. SANIDAD	542.691,3	3,6	396.650,6	2,6
e. CULTURA Y EDUCACION	2.032.386,4	13,4	236.140,6	1,6
f. DESARROLLO DE LA ECONOMIA	2.352.369,0	15,6	3.056.746,2	20,2
g. BIENESTAR SOCIAL	879.246,3	5,8	425.508,6	2,8
h. DEUDA PUBLICA	422.230,0	2,8	447.497,0	2,9
i. A CLASIFICAR	20.000,0	0,1	25.000,0	0,2
TOTAL	9.450.053,6	62,4	5.682.545,8	37,6

**COMPOSICION ECONOMICA
DE LAS EROGACIONES**



	mill. de \$	%
<u>EROGACIONES CORRIENTES</u>	<u>9.450,1</u>	<u>62,4</u>
a. Personal	5.630,9	37,2
b. Bienes y Servicios No Personales	1.727,3	11,4
c. Intereses de la Deuda Pública	422,2	2,8
d. Transferencias al Sector Público	718,2	4,7
e. Transferencias al Sector Privado	951,2	6,3
<u>EROGACIONES DE CAPITAL</u>	<u>5.682,5</u>	<u>37,6</u>
f. Valores Financieros	818,1	5,4
g. Amortización de la Deuda Pública	447,5	2,9
h. Bienes	456,9	3,1
i. Trabajos Públicos	2.559,6	16,9
j. Transferencias al Sector Público	1.233,6	8,2
k. Transferencias al Sector Privado	166,8	1,1
<u>TOTAL DE EROGACIONES</u>	<u>15.132,6</u>	<u>100,0</u>

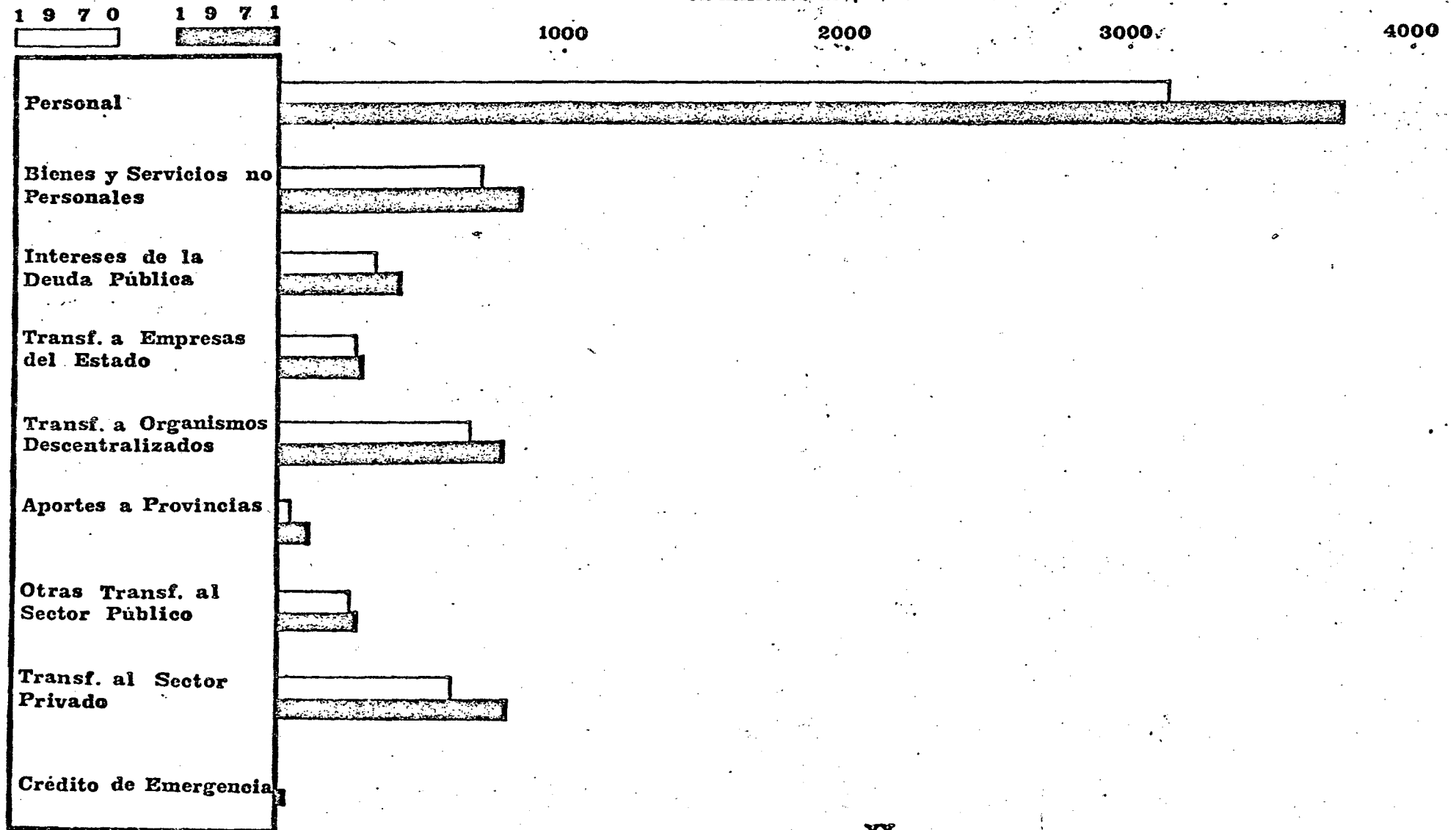
ORIGEN DE LOS RECURSOS



	Miles de \$	%
<u>INGRESOS CORRIENTES</u>	<u>12.393.057,3</u>	<u>88,0</u>
<u>TRIBUTARIOS</u>	<u>9.250.568,4</u>	<u>65,7</u>
a. Sobre los Ingresos	1.535.200,0	10,9
b. Sobre el Patrimonio	698.126,0	5,0
c. Sobre la Produc., consumo y transac.	4.504.161,0	32,0
d. Sobre el Comercio Exterior	2.331.540,0	16,5
e. Aportes de Previsión y Asist. Social	129.641,4	0,9
f. Otros Ingresos Tributarios	51.900,0	0,4
<u>NO TRIBUTARIOS</u>	<u>3.142.488,9</u>	<u>22,3</u>
g. Tasas y Tarifas	815.258,1	5,8
h. Otros Ingresos No Tributarios	2.327.230,8	16,5
<u>INGRESOS DE CAPITAL</u>	<u>1.693.225,3</u>	<u>12,0</u>
i. Fondo Nacional de Inversiones	887.000,0	6,3
j. Uso del Crédito	409.755,3	2,9
k. Reembolso de Préstamos	6.245,2	0,1
l. Ventas de Activo Fijo	33.454,2	0,2
m. Otros	356.770,6	2,5
<u>RECURSOS TOTALES</u>	<u>14.086.282,6</u>	<u>100,0</u>

EROGACIONES CORRIENTES A ATENDER POR LA TESORERIA GENERAL DE LA NACION 1970-1971

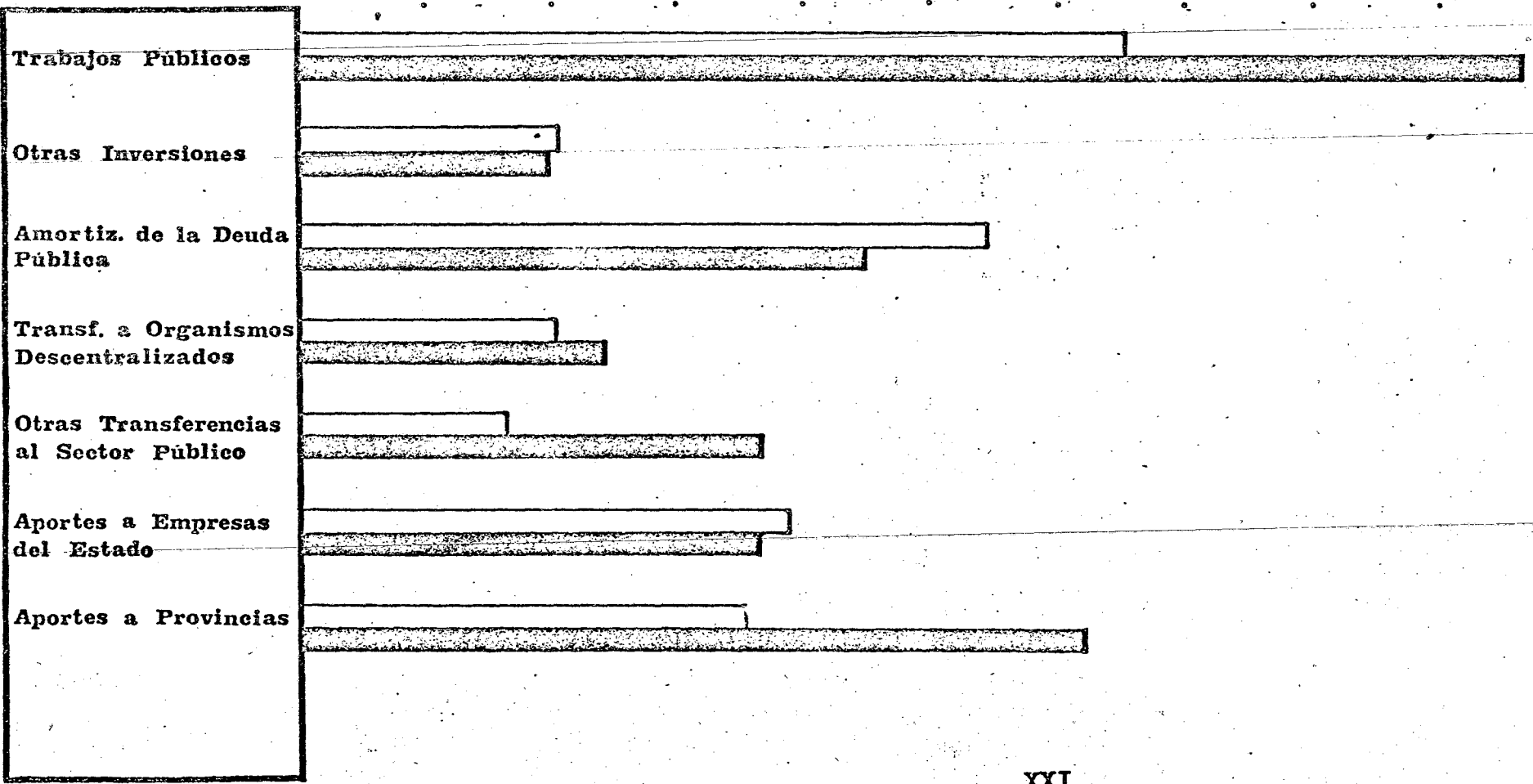
-en millones de \$-



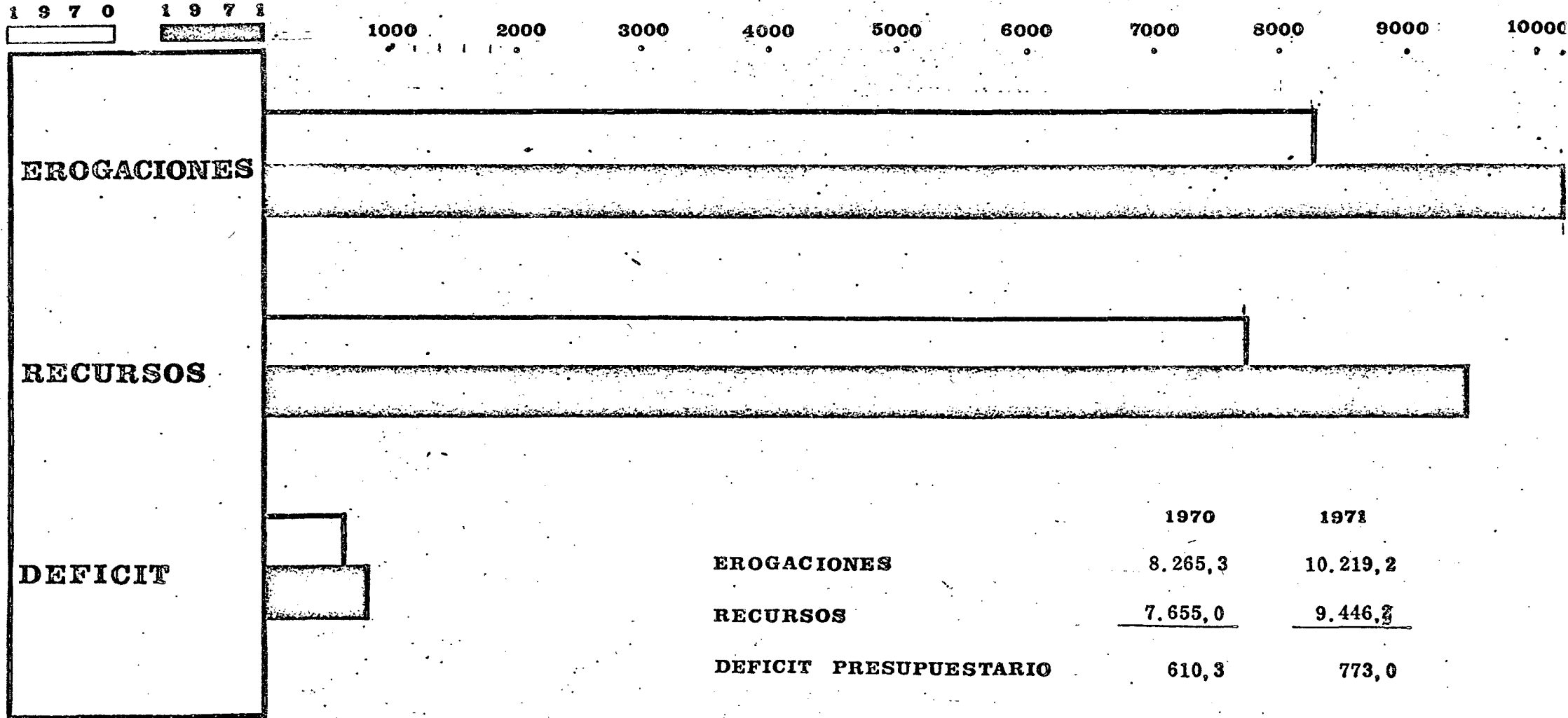
EROGACIONES DE CAPITAL A ATENDER POR LA TESORERIA GENERAL DE LA NACION 1970-1971

-en millones de \$-

1 9 7 0 1 9 7 1 100 200 300 400 500 600 700 800 900 1000



DEFICIT PRESUPUESTARIO 1970 ~ 1971



EROGACIONES

1970

1971

8.265,3

10.219,2

RECURSOS

7.655,0

9.446,3

DEFICIT PRESUPUESTARIO

610,3

773,0

BUENOS AIRES, Diciembre 29 de 1970

En uso de las atribuciones conferidas por el artículo 5º del Estatuto de la Revolución Argentina,

EL PRESIDENTE DE LA NACION ARGENTINA

SANCIONA Y PROMULGA CON FUERZA DE LEY:

ARTICULO 1º. - Fijase en la suma de CATORCE MIL OCHOCIENTOS DOCE MILLONES QUINIENTOS NOVENTA Y NUEVE MIL CUATROCIENTOS PESOS (\$ 14.812.599.400.-), el Presupuesto General de la Administración Nacional (Administración Central, Cuentas Especiales y Organismos Descentralizados) para el ejercicio de 1971, con destino al cumplimiento de las finalidades que se indican a continuación, que se detallan por función en planilla nº 1 y analíticamente en planillas nº 2 a 9 anexas al presente artículo:

Finalidad	Total	En miles de pesos	
		Erogaciones Corrientes	Erogaciones de Capital
Administración General	1.497.858,5	976.717,4	521.141,1
Defensa	2.171.442,6	1.676.475,4	494.967,2
Seguridad	626.832,3	547.937,8	78.894,5
Sanidad	939.341,9	542.691,3	396.650,6
Cultura y Educación	2.268.527,0	2.032.386,4	236.140,6
Desarrollo de la Economía	5.409.115,2	2.352.369,0	3.056.746,2
Bienestar Social	1.304.754,9	879.246,3	425.508,6
Deuda Pública	869.727,0	422.230,0	447.497,0
Gastos a Clasificar	45.000,0	20.000,0	25.000,0
	<hr/> 15.132.599,4	<hr/> 9.450.053,6	<hr/> 5.682.545,8
Economías a realizar	320.000,0	250.000,0=	70.000,0
TOTAL:	14.812.599,4	9.200.053,6	5.612.545,8

El Poder Ejecutivo Nacional

ARTICULO 2º.- Estímase en la suma de CATORCE MIL TREINTA Y NUEVE MILLONES QUINIENTOS SETENTA Y DOS MIL QUINIENTOS PESOS (\$ - 14.039.572.500.-) el cálculo de recursos destinado a atender las erogaciones a que se refiere el artículo 1º, de acuerdo con la distribución que se indica a continuación y el detalle que figura en planillas nºs. 10 a 12 anexas al presente artículo:

	En miles de pesos
Recursos del Tesoro Nacional	9.446.200,0
Rentas Generales	8.559.200,0
Fondo Nacional de Inversiones	887.000,0
Recursos específicos de Cuentas Especiales	1.082.007,3
Recursos específicos de Organismos Descentralizados	<u>3.558.075,4</u>
SUBTOTAL :	14.086.282,7
A. deducir:	
Recursos remanentes de Cuentas Especiales	18.955,3
Recursos remanentes de Organismos Descentralizados	<u>27.754,9</u>
TOTAL :	14.039.572,5

ARTICULO 3º.- Como consecuencia de lo establecido en los artículos precedentes estímase el siguiente balance preventivo, cuyo detalle figura en la planilla nº 13 anexa al presente artículo:

El Poder Ejecutivo Nacional

	En miles de pesos
Erogaciones (Artículo 1º)	14.812.599,4
Recursos (Artículo 2º)	<u>14.039.572,5</u>
DEFICIT :	773.026,9

ARTICULO 4º. - Los importes que en concepto de "Gastos Figurativos" se incluyen en la planilla n° 14, anexa al presente artículo, constituyen autorizaciones legales para imputar las erogaciones a sus correspondientes créditos, según el origen de los aportes y contribuciones para Cuentas Especiales u Organismos Descentralizados, hasta la suma que para cada caso se establecen en sus respectivos cálculos de recursos.

ARTICULO 5º. - Autorízase al Poder Ejecutivo para distribuir los créditos de la presente ley por programas y por partidas quedando derogadas a este efecto, las disposiciones que se le opongan.

El Poder Ejecutivo queda facultado para modificar los créditos asignados a cada programa y las disposiciones atinentes a su ejecución presupuestaria, pudiendo delegar dicha facultad en las autoridades superiores de las jurisdicciones de la Administración Central y de los Organismos Descentralizados.

ARTICULO 6º. - El Poder Ejecutivo podrá disponer las reestructuraciones y modificaciones que considere necesaria incluido cambio de finalidad, función, jurisdicción e inciso, dentro de la suma total fijada por el artículo 1º y los Gastos Figurativos.

Autorízase asimismo al Poder Ejecutivo para introducir en los presupuestos de los servicios de Cuentas Especiales y Organismos Descentralizados las ampliaciones o

El Poder Ejecutivo Nacional

reducciones que, de acuerdo con las necesidades de los servicios y dentro de las posibilidades financieras, sean indispensables para su desenvolvimiento.

ARTICULO 7º. - El Poder Ejecutivo formulará un presupuesto de transacciones en divisas dentro de los créditos establecidos por la presente ley, quedando facultado para ajustar sus asignaciones así como para establecer y modificar las normas relativas a su ejecución. Dichas atribuciones podrán ser delegadas a los funcionarios que establezca la reglamentación.

ARTICULO 8º. - El Poder Ejecutivo podrá realizar las operaciones de crédito que resulten necesarias para atender las erogaciones contenidas en la presente ley que se financien con recursos provenientes del uso del crédito, para las cuales no cuente con la autorización pertinente, pudiendo a tales efectos emitir valores de la deuda pública en cantidad suficiente.

El Poder Ejecutivo podrá sustituir total o parcialmente esta financiación, destinando a ese efecto recursos de rentas generales u otros, en la medida que lo permita la recaudación.

ARTICULO 9º. - Fijase para el ejercicio de 1971 en la suma de CIENTO CINCUENTA MILLONES (\$ 150.000.000.-) el límite máximo de la autorización para hacer uso, transitoriamente, del crédito a corto plazo a que se refieren las disposiciones vigentes sobre la materia, independientemente de las operaciones, también transitorias, autorizadas por el artículo 33 de la Ley 11.672, modificada por el artículo 34 de la Ley 16.432 y por la Ley 16.911.

ARTICULO 10. - El Poder Ejecutivo podrá disponer la utilización transitoria de fondos que legalmente tengan afectación especial, con cargo de reintegro, siempre que dicha utilización no interfiera el cumplimiento de los compromisos a financiar con los mismos, ni implique postergar el pago de obligaciones contraídas. Exceptúase

El Poder Ejecutivo Nacional

de lo dispuesto precedentemente a los fondos del Sistema Nacional de Previsión Social que sólo podrán destinarse al pago de obligaciones emergentes de las disposiciones legales que lo rigen.

ARTICULO 11. - Los organismos de la administración central, descentralizados, para estatales y servicios de cuentas especiales, mantendrán sus disponibilidades de efectivo exclusivamente depositadas en cuenta corriente en el Banco de la Nación Argentina.

No siendo ello posible por razones debidamente justificadas, el Poder Ejecutivo podrá autorizar en cada caso en particular el depósito en cualquier otra institución bancaria.

ARTICULO 12. - Sustitúyese el artículo 17 de la Ley 16.662 incorporada a la Ley 11.672 por el siguiente:

"Artículo 17.- Las empresas públicas, privadas o mixtas, los organismos del Estado de cualquier naturaleza y los organismos para-estatales, de jurisdicción nacional, provincial o municipal, para los que se autoricen operaciones financieras autorizadas por la Secretaría de Estado de Hacienda con la garantía del Tesoro Nacional, atenderán el pago de los servicios respectivos con sus propios fondos y sólo subsidiariamente, en casos de insuficiencias transitorias, podrán afectarse cuentas de la Tesorería General. En tales casos la Secretaría de Estado de Hacienda quedará automáticamente autorizada:

"1º.- a suspender el pago de los libramientos existentes en la Tesorería General a favor de los citados entes por un monto equivalente al servicio pagado.

"2º.- a afectar los recursos de coparticipación federal previa autorización provincial.

"3º.- a afectar las cuentas bancarias de cualquier naturaleza de la que sean titulares aquellos entes, a cuyos efectos los bancos oficiales, privados o mixtos dis-

El Poder Ejecutivo Nacional

"pondrán la transferencia a favor de la Tesorería General de los importes respectivos al solo requerimiento de la Secretaría de Estado de Hacienda.

"El Poder Ejecutivo establecerá las condiciones a las que deberán ajustarse las solicitudes de avales y el arancel que corresponda para el otorgamiento de garantías a las que se refiere este artículo.

ARTICULO 13. - Todas las jurisdicciones presentarán al comienzo del ejercicio y actualizarán en su transcurso en la forma y plazo que establezca la reglamentación la proyección de recaudaciones y pagos que se estime se han de producir en cada bimestre, tanto para la Administración Central, como para cada uno de los servicios de Cuentas Especiales y Organismos Descentralizados.

Informaciones del mismo carácter deberán presentar las empresas de propiedad total o parcial del Estado para lo cual el Poder Ejecutivo, a través de la Secretaría de Estado de Hacienda, dictará las normas correspondientes.

ARTICULO 14. - El Poder Ejecutivo dispondrá la realización de análisis sistemáticos y periódicos de las finanzas de los estados provinciales con el objeto de seguir su evolución presupuestaria y financiera y en especial la regular aplicación de los fondos aportados por el Estado Nacional. Por conducto del Ministerio del Interior y de la Secretaría de Estado de Hacienda se darán las normas reglamentarias al presente artículo.

ARTICULO 15. - Facúltase al Poder Ejecutivo a introducir en el ordenamiento normativo de las Empresas del Estado, nuevos sistemas de programación, presupuesto, información y control.

ARTICULO 16. - Límitase a un año el plazo establecido por el artículo 36 de la Ley de Contabilidad para los residuos pasivos, a partir de aquellos que se constituyan

El Poder Ejecutivo Nacional

con cargo al presupuesto establecido por la presente ley.

Queda en suspenso hasta el 30 de junio de 1971, el plazo de un año a que se refiere el artículo 32 de la Ley de Contabilidad, con respecto a los libramientos correspondientes a los ejercicios de 1967 y posteriores que se encuentren en la Tesorería General de la Nación, aún cuando dicho plazo se hubiere cumplido con anterioridad a la vigencia de la presente ley.

No obstante la Secretaría de Estado de Hacienda podrá autorizar la cancelación de los libramientos que por su carácter o condiciones no sea necesario mantener en vigencia.

ARTICULO 17.- Facílitase al Poder Ejecutivo para disponer la realización de las operaciones contables que sean aconsejables para una adecuada depuración de las cuentas del Balance del Tesoro, quedando facultado para incorporar al Presupuesto General de la Administración Nacional los créditos que eventualmente fueren necesarios.

ARTICULO 18.- Autorízase al Poder Ejecutivo para que deje en suspenso para el ejercicio 1971 en los casos y condiciones que sean necesarios las normas a que se refiere la Ley de Contabilidad en su artículo 3º apartado 2º.

El Poder Ejecutivo aplicará dichas normas en la medida de sus posibilidades, a cuyo efecto dispondrá en su oportunidad las transferencias de créditos presupuestarios, que correspondan.

ARTICULO 19.- Autorízase al Poder Ejecutivo para disponer el ingreso a Rentas Generales de los recursos afectados a la financiación de las erogaciones de Cuen-

El Poder Ejecutivo Nacional

tas Especiales y Organismos Descentralizados cuyos gastos se incorporen al presupuesto a atender con cargo a Rentas Generales.

ARTICULO 20. - La contribución de la Junta Nacional de Carnes por QUINCE MILLONES DE PESOS (\$ 15.000.000.-) para atender el funcionamiento de la Cuenta

Especial Servicio de Sanidad Animal fijada en el presente Presupuesto será ingresada en forma duodecimal por aquel Organismo siempre que no afecte sus compro-

misos y que sus disponibilidades financieras por todo concepto no acusen mensualmente un importe inferior a DIEZ MILLONES DE PESOS (\$ 10.000.000.-)

ARTICULO 21. - Incorpórase a la Ley 11.672 (Complementaria Permanente de Presupuesto) los artículos 11 y 17 de la presente ley.

ARTICULO 22. - Comuníquese, publíquese, dése a la Dirección Nacional del Registro Oficial y archívese.

LEY Nº 18.881

Fdo.) Roberto Marcelo LEVINGSTON

FERRER

REY

LANUSSE

GNAVI

BUENOS AIRES, 29 de diciembre de 1970.

VISTO el Presupuesto General de la Administración Nacional para el ejercicio 1971 aprobado por Ley N° 18.881, y en virtud de lo establecido en la misma.

EL PRESIDENTE DE LA NACION ARGENTINA

DECRETA:

ARTICULO 1°.- Distribúyense los créditos asignados por la Ley N° 18.881, en sus artículos 1° y 4°, conforme al detalle obrante en planillas anexas al presente artículo.

ARTICULO 2°.- Aclárase en planilla anexa a este artículo, la imputación de aquellos gastos que se atienden con cargo a los créditos de la Jurisdicción 91 - Obligaciones a cargo del Tesoro que se distribuyen por el presente decreto.

ARTICULO 3°.- Fíjase el cálculo de recursos afectado a la financiación del presupuesto de erogaciones de Cuentas Especiales, conforme al detalle obrante en las planillas anexas al presente artículo.

ARTICULO 4°.- Fíjase el cálculo de recursos afectado a la financiación del presupuesto de erogaciones de Organismos Descentralizados, conforme al detalle obrante en las planillas anexas al presente artículo.

ARTICULO 5°.- Respecto a la contabilización de los créditos asignados por programas, regirá el artículo 66 de la Ley de Contabilidad, con excepción de lo dispuesto en los incisos 3° y 4° del acápite a) del mismo.

ARTICULO 6°.- Cada Ministerio, Secretaría de Estado o autoridad jurisdiccional equivalente, elaborará informes de progreso

relativos a la ejecución de cada uno de los programas incluidos en el presente decreto, con el detalle mínimo y la periodicidad que fije la Secretaría de Estado de Hacienda mediante normas reglamentarias.

ARTICULO 7º.- Los organismos referidos en el artículo 11 de la Ley N° 18.881 que tengan depósitos bancarios a plazo fijo, darán cumplimiento a lo establecido en aquella norma, respecto a los mismos, al vencimiento de los términos de dichos depósitos.

ARTICULO 8º.- Mantiénese para el ejercicio de 1971, los mismos importes en concepto de "gastos de representación" de los funcionarios correspondientes a los organismos que se indican en planillas anexas a este artículo.

ARTICULO 9º.- Mantiénense para el ejercicio de 1971 los regímenes de funcionamiento de las cuentas especiales vigentes a la fecha del presente decreto, con excepción de los correspondientes a aquellas cuyo régimen se establece en planillas anexas al presente artículo.

ARTICULO 10.- Los saldos no comprometidos al cierre del ejercicio de 1970 de las cuentas especiales cuyo funcionamiento no se autoriza para 1971, ingresarán a Rentas Generales.

ARTICULO 11.- Los créditos destinados a atender gastos de e-

jercicios vencidos no incluidos en residuos pasivos que se -
prevén en las partidas específicas incluidas por el presente
decreto, sólo podrán utilizarse para el pago de los conceptos
detallados en las planillas anexas a este artículo, previo re-
conocimiento de legítimo abono.

ARTICULO 12.- Los recursos de los Fondos Especiales de Ener-
gía afectados a la financiación de los gastos incluidos en la
Jurisdicción 72 - Secretaría de Estado de Energía serán ingre-
sados a Rentas Generales para compensar las erogaciones apro-
badas por la Ley N° 18.881 con cargo a estos últimos recur-
sos, por un monto equivalente a los créditos efectivamente -
comprometidos.

ARTICULO 13.- Los recursos del Departamento Registro Nacional
de la Propiedad del Automotor afectados a la financiación de
los gastos incluidos en la Función 1.40 de la Jurisdicción 05
Secretaría de Estado de Justicia, serán ingresados a Rentas
Generales para atender las erogaciones aprobadas por la Ley -
N° 18.881 con cargos a los mismos, por un monto equivalente a
los créditos comprometidos, destinándose el saldo para contri-
buir a la financiación de la Cuenta Especial "Fondo Escolar
Permanente - Ley N° 16.727".

ARTICULO 14.- En el caso de que las disponibilidades finan-
cieras por todo concepto, de la Junta Nacional de Carnes, acu-
sen mensualmente un importe inferior a DIEZ MILLONES DE PESOS
(\$ 10.000.000) a que se refiere el artículo 20 de la Ley Nro.
18.881 el Tesoro Nacional anticipará fondos a la Cuenta Espe-
cial Servicio de Sanidad Animal para que ésta restituya a di-
cha Junta los importes necesarios para alcanzar el nivel de

disponibilidad establecido.

ARTICULO 15.- Comuníquese, publíquese, dése a la Dirección Nacional del Registro Oficial y previa intervención del Tribunal de Cuentas de la Nación, pase a la Contaduría General de la Nación.

DECRETO N° 3050

Fdo.) ROBERTO MARCELO LEVINGSTON

LEONARDO ANIDJAR

ALDO FERRER

TOTAL DE EROGACIONES
ADMINISTRACION CENTRAL, CUENTAS ESPECIALES Y ORGANISMOS DESCENTRALIZADOS
EN MILES DE PESOS

PLANILLA NRO. 1
 ANEXA AL ARTICULO NRO. 1

FINALIDAD FUNCION	TOTAL	EROGACIONES CORRIENTES	EROGACIONES DE CAPITAL
1- ADMINISTRACION GENERAL			
01- CONDUCCION EJECUTIVA	142.617,2	101.435,0	41.182,2
10- ADMINISTRACION FISCAL	293.715,8	283.787,9	9.927,9
20- CONTROL FISCAL	11.360,7	11.347,7	13,0
40- JUSTICIA	165.045,9	133.731,9	11.314,0
80- ASUNTOS EXTERIORES	142.430,2	124.463,3	17.967,0
60- CULTO	6.964,0	6.024,0	940,0
90- ADMINISTRACION GENERAL SIN DISCRIMINAR	735.724,6	295.927,6	439.797,0
TOTAL FINALIDAD 1	1.497.858,5	976.717,4	521.141,1
2- DEFENSA			
01- EJERCITO	628.436,4	644.565,5	183.868,9
10- ARMADA	589.344,5	413.023,9	174.320,8
20- AERONAUTICA	510.109,2	380.483,2	129.626,0
90- DEFENSA SIN DISCRIMINAR	249.554,5	236.402,8	7.151,7
TOTAL FINALIDAD 2	2.177.444,6	1.676.475,4	494.967,2
3- SEGURIDAD			
01- POLICIA INTERIOR	308.001,3	270.511,3	37.580,0
10- POLICIA DE FRONTERAS	131.059,2	118.154,1	12.905,1
20- POLICIA MARITIMA	117.794,1	101.232,7	16.561,4
30- RECLUSION Y CORRECCION	69.887,7	56.039,7	11.848,0
TOTAL FINALIDAD 3	626.832,3	547.937,8	78.894,5
4- SANIDAD			
01- SALUD PUBLICA	340.175,0	255.260,4	84.914,6
10- SERVICIOS SANITARIOS	599.166,9	207.430,9	311.736,0
TOTAL FINALIDAD 4	939.341,9	462.691,3	396.650,6
5- CULTURA Y EDUCACION			
01- CULTURA	67.301,5	49.501,1	17.720,4
10- EDUCACION ELEMENTAL	703.805,2	689.432,0	14.373,2
20- EDUCACION MEDIA Y TECNICA	682.071,3	641.797,3	41.174,0
30- EDUCACION SUPERIOR Y UNIVERSITARIA	496.287,2	421.742,3	74.544,9
90- CULTURA Y EDUCACION SIN DISCRIMINAR	318.161,0	229.833,7	88.328,1
TOTAL FINALIDAD 5	2.268.527,0	2.032.306,4	236.140,6
6- DESARROLLO DE LA ECONOMIA			
01- SUELO, RIEGO, DESAGUE Y DRENAJE	1.256,0	-	1.256,0
05- AGRICULTURA, GANADERIA Y RECURSOS NATURALES NO MINERALES	310.793,5	263.316,0	47.477,5
10- ENERGIA Y COMBUSTIBLES	204.937,8	48.625,5	156.312,3
20- CANTERAS Y MINAS	26.280,5	9.645,5	16.635,0
30- INDUSTRIAS	540.794,5	368.211,5	172.583,0
35- TURISMO	24.407,1	23.707,1	700,0
40- TRANSPORTE FERROVIARIO	646.027,0	315.000,0	331.027,0
45- INFRAESTRUCTURA VIAL	1.656.389,8	230.320,8	1.426.069,0
49- OTROS MEDIOS DE TRANSPORTE	322.129,9	86.521,0	235.608,9

TOTAL DE EROGACIONES
ADMINISTRACION CENTRAL, CUENTAS ESPECIALES Y ORGANISMOS DECENTRALIZADOS
EN MILES DE PESOS

PLANILLA MRO. ()
 ANEXA AL ARTICULO MRO. ()

FINALIDAD FUNCION	TOTAL	EROGACIONES CORRIENTES	EROGACIONES DE CAPITAL
90- COMUNICACIONES	935.971,4	482.521,4	52.450,0
60- COMERCIO Y ALMACENAJE	284.657,4	178.009,6	288.757,0
70- SEGUROS Y FINANZAS	210.554,6	189.287,4	33.247,2
90- DESARROLLO DE LA ECONOMIA SIN DISCRIMINAR	530.765,7	164.222,2	374.542,5
TOTAL FINALIDAD 6	5.409.115,2	2.392.349,0	3.096.766,2
7- BIENESTAR SOCIAL			
01- SEGURIDAD SOCIAL	710.090,1	622.790,1	77.252,0
10- VIVIENDA	262.228,2	70.000,1	187.024,1
20- ASISTENCIA SOCIAL	57.901,1	39.573,0	18.328,1
30- INFORMACION Y ESPARCIMIENTO	100.469,6	47.787,8	52.682,1
90- BIENESTAR SOCIAL SIN DISCRIMI- NAR	166.045,9	84.683,6	81.362,3
TOTAL FINALIDAD 7	1.304.794,9	879.244,5	428.508,6
8- DEUDA PUBLICA			
01- DEUDA PUBLICA	669.727,0	422.230,0	447.487,0
TOTAL FINALIDAD 8	669.727,0	422.230,0	447.487,0
9- GASTOS A CLASIFICAR			
01- A CLASIFICAR POR DISTRIBUCION	45.000,0	20.000,0	25.000,0
TOTAL FINALIDAD 9	45.000,0	20.000,0	25.000,0
SUBTOTAL	15.122.599,6	9.490.080,6	3.688.545,8
ECONOMIAS A REALIZAR	320.000,0	250.000,0	70.000,0
TOTAL GENERAL	14.802.599,6	9.240.080,6	3.618.545,8

EROGACIONES CORRIENTES

ADMINISTRACION CENTRAL, CUENTAS ESPECIALES Y ORGANISMOS DESCENTRALIZADOS

PLANILLA NRO. 2

EN MILES DE PESOS

AMEKA AL ART. NRO. 1

SECCION 0

CARACTERES 0, 1 Y 2

RESUMEN DE LAS PLANILLAS 4, 5 y 6

FINALIDAD PUNCIÓN CARACTER	SECTOR 1 - OPERACION			SECTOR 3 - TRANSFERENCIAS	
	TOTAL	INCISO 11	INCISO 12	INCISO 31	INCISO 33
	2 AL 5	PERSONAL	BIBNES Y SERVICIOS NO PERSONALES	AL SECTOR PUBLICO	AL SECTOR PRIVADO
	1	2	3	4	5
1 - ADMINISTRACION GENERAL					
01 - CONDUCCION EJECUTIVA					
0 - ADMINISTRACION CENTRAL	83.308,6	59.204,6	18.674,0	5.000,0	427,0
1 - CUENTAS ESPECIALES	19.129,4	4.884,4	13.445,0	-	-
TOTAL PUNCIÓN 01	101.438,0	63.889,0	32.119,0	5.000,0	427,0
10 - ADMINISTRACION FISCAL					
0 - ADMINISTRACION CENTRAL	260.155,4	198.569,6	59.023,3	2.479,0	83,5
1 - CUENTAS ESPECIALES	23.632,5	22.130,5	1.502,0	-	-
TOTAL PUNCIÓN 10	283.787,9	220.700,1	60.525,3	2.479,0	83,5
20 - CONTROL FISCAL					
0 - ADMINISTRACION CENTRAL	11.347,7	11.187,3	160,4	-	-
TOTAL PUNCIÓN 20	11.347,7	11.187,3	160,4	-	-
40 - JUSTICIA					
0 - ADMINISTRACION CENTRAL	188.791,9	133.967,0	20.264,9	100,0	-
TOTAL PUNCIÓN 40	188.791,9	133.967,0	20.264,9	100,0	-
50 - ASUNTOS EXTERIORES					
0 - ADMINISTRACION CENTRAL	124.463,3	35.008,9	46.935,5	42.518,9	-
TOTAL PUNCIÓN 50	124.463,3	35.008,9	46.935,5	42.518,9	-
60 - CULTO					
0 - ADMINISTRACION CENTRAL	6.024,0	-	-	-	6.024,0
TOTAL PUNCIÓN 60	6.024,0	-	-	-	6.024,0
99 - ADMINISTRACION GENERAL SIN DISCRIMINAR					
0 - ADMINISTRACION CENTRAL	211.052,9	85.263,6	14.625,7	110.821,0	342,6
1 - CUENTAS ESPECIALES	77.843,8	68.849,8	8.024,0	600,0	150,0
2 - ORGANISMOS DESCENTRALIZADOS	7.230,9	6.930,6	300,0	-	0,3
TOTAL PUNCIÓN 99	295.927,6	161.064,0	22.949,7	111.421,0	492,9
TOTAL FINALIDAD 1	976.717,4	625.216,3	182.954,8	161.518,9	7.027,4
2 - DESPESA					
01 - EJERCITO					
0 - ADMINISTRACION CENTRAL	386.011,9	443.122,6	142.559,4	-	329,9
1 - CUENTAS ESPECIALES	58.553,6	9.311,2	49.020,3	-	222,1
TOTAL PUNCIÓN 01	644.565,5	452.433,8	191.579,7	-	552,0
10 - ARMADA					
0 - ADMINISTRACION CENTRAL	414.823,9	324.369,5	89.130,4	100,0	1.224,0
1 - CUENTAS ESPECIALES	200,0	-	200,0	-	-
TOTAL PUNCIÓN 10	415.023,9	324.369,5	89.330,4	100,0	1.224,0

ERD GACIONES CORRIENTES

ADMINISTRACION CENTRAL, CUENTAS ESPECIALES Y ORGANISMOS DESCENTRALIZADOS

PLANILLA NRO. 2

SECCION 0

EN MILES DE PESOS

ANEXA AL ART. NRO. 1

CARACTERES 0, 1 Y 2

RESUMEN DE LAS PLANILLAS 4, 5 y 6

FINALIDAD	SECTOR 1 - OPERACION			SECTOR 2 - TRANSFERENCIAS	
	TOTAL	INCISO 11	INCISO 12	INCISO 21	INCISO 22
	2 AL 5	PERSONAL	BIENES Y SERVICIOS NO PERSONALES	AL SECTOR PUBLICO	AL SECTOR PRIVADO
CARACTER	1	2	3	4	5
20 - AERONAUTICA					
0 - ADMINISTRACION CENTRAL	325.185,0	250.437,0	74.305,9	6,0	236,1
1 - CUENTAS ESPECIALES	55.133,1	10.384,1	23.209,3	-	21.540,7
2 - ORGANISMOS DESCENTRALIZADOS	165,1	152,9	12,2	-	-
TOTAL FUNCION 20	380.483,2	261.174,0	97.527,4	6,0	21.776,8
90 - DEFENSA SIN DISCRIMINAR					
0 - ADMINISTRACION CENTRAL	226.017,3	157.874,0	52.979,0	15.116,5	47,0
1 - CUENTAS ESPECIALES	3.300,0	-	3.300,0	-	-
2 - ORGANISMOS DESCENTRALIZADOS	7.085,5	4.015,5	3.070,0	-	-
TOTAL FUNCION 90	236.402,8	161.889,5	59.349,0	15.116,5	47,0
TOTAL FINALIDAD 2	1.676.475,4	1.199.866,8	437.786,3	15.222,5	23.999,0
3 - SEGURIDAD					
01 - POLICIA INTERIOR					
0 - ADMINISTRACION CENTRAL	261.471,3	241.902,3	19.564,0	-	5,0
1 - CUENTAS ESPECIALES	9.040,0	7.000,0	2.040,0	-	-
TOTAL FUNCION 01	270.511,3	248.902,3	21.604,0	-	5,0
10 - POLICIA DE FRONTERAS					
0 - ADMINISTRACION CENTRAL	116.277,2	103.596,0	12.681,2	-	-
1 - CUENTAS ESPECIALES	1.876,9	18,0	1.858,9	-	-
TOTAL FUNCION 10	118.154,1	103.614,0	14.540,1	-	-
20 - POLICIA MARITIMA					
0 - ADMINISTRACION CENTRAL	73.429,7	66.733,1	4.695,6	1,0	-
1 - CUENTAS ESPECIALES	27.803,0	6.384,0	20.980,0	239,0	-
TOTAL FUNCION 20	101.232,7	73.117,1	25.675,6	240,0	-
30 - RECLUSION Y CORRECCION					
0 - ADMINISTRACION CENTRAL	52.232,7	49.339,6	6.836,1	-	37,0
1 - CUENTAS ESPECIALES	5.007,0	60,0	5.747,0	-	-
TOTAL FUNCION 30	58.039,7	49.399,6	14.583,1	-	37,0
TOTAL FINALIDAD 3	347.937,8	471.233,0	76.482,8	240,0	62,0
4 - SANIDAD					
01 - SALUD PUBLICA					
0 - ADMINISTRACION CENTRAL	183.596,2	112.159,8	35.116,5	30.746,3	3.569,0
1 - CUENTAS ESPECIALES	5.258,6	448,0	3.793,6	-	1.006,0
2 - ORGANISMOS DESCENTRALIZADOS	66.407,6	40.482,4	24.522,5	692,7	758,0
TOTAL FUNCION 01	255.262,4	153.072,2	63.432,6	31.439,0	7.307,6
10 - SERVICIOS SANITARIOS					
0 - ADMINISTRACION CENTRAL	3.150,0	-	150,0	3.000,0	-
1 - CUENTAS ESPECIALES	1.873,1	787,9	1.085,2	-	-
2 - ORGANISMOS DESCENTRALIZADOS	202.487,8	170.977,4	110.047,2	1.090,2	323,0
TOTAL FUNCION 10	207.430,9	171.765,3	111.282,4	4.090,2	323,0
TOTAL FINALIDAD 4	342.691,3	324.942,5	174.719,0	35.499,2	7.630,6

EROGACIONES CORRIENTES

ADMINISTRACION CENTRAL, CUENTAS ESPECIALES Y ORGANISMOS DESCENTRALIZADOS

PLANILLA NRO. 2

EN MILES DE PESOS

ANEXA AL ART. NRO. 1

SECCION 0

CARACTERES 0, 1 Y 2

RESUMEN DE LAS PLANILLAS 4,5 y 6

FINALIDAD	FUNCION	CARACTER	SECTOR 1 - OPERACION			SECTOR 3 - TRANSFERENCIAS	
			TOTAL	INCISO 11	INCISO 12	INCISO 31	INCISO 33
			2 AL 5	PERSONAL	BIENES Y SERVICIOS NO PERSONALES	AL SECTOR PUBLICO	AL SECTOR PRIVADO
			1	2	3	4	5
5 - CULTURA Y EDUCACION							
01 - CULTURA							
	0 - ADMINISTRACION CENTRAL		10.235,1	6.256,0	989,4	-	2.989,7
	1 - CUENTAS ESPECIALES		3.014,4	1.168,8	1.845,6	-	-
	2 - ORGANISMOS DESCENTRALIZADOS		36.331,6	19.786,8	3.673,7	204,0	12.667,1
	TOTAL FUNCION 0		49.581,1	27.211,6	6.508,7	204,0	15.656,8
10 - EDUCACION ELEMENTAL							
	0 - ADMINISTRACION CENTRAL		686.814,6	577.474,9	31.087,1	42.228,0	36.024,6
	1 - CUENTAS ESPECIALES		870,0	-	800,0	-	-
	2 - ORGANISMOS DESCENTRALIZADOS		1.817,4	1.778,9	38,5	-	-
	TOTAL FUNCION 1		689.432,0	579.253,8	31.925,6	42.228,0	36.024,6
20 - EDUCACION MEDIA Y TECNICA							
	0 - ADMINISTRACION CENTRAL		430.154,6	242.395,6	6.340,0	-	181.419,0
	1 - CUENTAS ESPECIALES		3,0	-	3,0	-	-
	2 - ORGANISMOS DESCENTRALIZADOS		211.639,7	206.412,7	5.178,4	-	48,6
	TOTAL FUNCION 2		641.797,3	448.808,3	11.521,4	-	181.467,6
30 - EDUCACION SUPERIOR Y UNIVERSITARIA							
	0 - ADMINISTRACION CENTRAL		37.579,5	22.983,9	1.345,9	-	13.249,7
	2 - ORGANISMOS DESCENTRALIZADOS		384.162,8	358.951,5	23.062,3	31,3	2.117,7
	TOTAL FUNCION 3		421.742,3	381.935,4	24.408,2	31,3	15.367,4
90 - CULTURA Y EDUCACION SIN DISCRIMINAR							
	0 - ADMINISTRACION CENTRAL		102.379,4	91.490,8	7.869,9	371,0	2.647,7
	1 - CUENTAS ESPECIALES		2.508,0	-	2.508,0	-	-
	2 - ORGANISMOS DESCENTRALIZADOS		124.946,3	100.617,1	13.401,6	2.961,4	7.966,2
	TOTAL FUNCION 9		229.833,7	192.107,9	23.779,5	3.332,4	10.613,9
	TOTAL FINALIDAD 5		2.032.386,4	1.629.317,0	98.143,4	45.795,7	259.130,3
6 - DESARROLLO DE LA ECONOMIA							
05 - AGRICULTURA, GANADERIA Y RECURSOS NATURALES NO MINERALES							
	0 - ADMINISTRACION CENTRAL		43.558,0	32.129,0	6.594,0	1.737,0	3.098,0
	1 - CUENTAS ESPECIALES		133.179,2	40.169,9	17.772,4	73.236,4	2.000,5
	2 - ORGANISMOS DESCENTRALIZADOS		86.578,8	65.702,3	18.551,0	370,0	1.955,5
	TOTAL FUNCION 05		263.316,0	138.001,2	42.917,4	75.343,4	7.054,0
10 - ENERGIA Y COMBUSTIBLES							
	0 - ADMINISTRACION CENTRAL		11.772,8	7.855,3	3.487,5	285,0	145,0
	2 - ORGANISMOS DESCENTRALIZADOS		36.852,7	29.439,0	6.693,7	-	720,0
	TOTAL FUNCION 10		48.625,5	37.294,3	10.181,2	285,0	865,0

ERD GACIONES CORRIENTES
ADMINISTRACION CENTRAL, CUENTAS ESPECIALES Y ORGANISMOS DESCENTRALIZADOS

EN MILES DE PESOS

PLANILLA NRO. 2

ANEXA AL ART. NRO. 4

SECCION 0

CARACTERES 0, 1 Y 2

RESUMEN DE LAS PLANILLAS 4, 5 y 6

FINALIDAD	SECTOR 1 - OPERACION			SECTOR 3 - TRANSFERENCIAS	
	TOTAL	INCISO 11	INCISO 12	INCISO 31	INCISO 33
	2 AL 5	PERSONAL	BIENES Y SERVICIOS NO PERSONALES	AL SECTOR PUBLICO	AL SECTOR PRIVADO
CARACTER	1	2	3	4	5
20 -CANTERAS Y MINAS					
0 -ADMINISTRACION CENTRAL	9.645,5	8.640,5	985,0	-	20,0
TOTAL FUNCION 20	9.645,5	8.640,5	985,0	-	20,0
30 -INDUSTRIAS					
0 -ADMINISTRACION CENTRAL	19.322,2	3.822,2	1.450,0	14.050,0	-
1 -CUENTAS ESPECIALES	22.611,3	14.677,1	7.891,2	43,0	-
2 -ORGANISMOS DESCENTRALIZADOS	326.278,0	121.793,6	200.264,4	2.549,0	1.675,0
TOTAL FUNCION 30	368.211,5	140.292,9	209.605,6	16.638,0	1.675,0
35 -TURISMO					
2 -ORGANISMOS DESCENTRALIZADOS	23.707,1	1.939,0	21.218,1	150,0	800,0
TOTAL FUNCION 35	23.707,1	1.939,0	21.218,1	150,0	800,0
40 -TRANSPORTE FERROVIARIO					
0 -ADMINISTRACION CENTRAL	315.000,0	-	-	315.000,0	-
TOTAL FUNCION 40	315.000,0	-	-	315.000,0	-
45 -INFRAESTRUCTURA VIAL					
2 -ORGANISMOS DESCENTRALIZADOS	230.520,8	142.967,5	83.100,0	4.453,3	-
TOTAL FUNCION 45	230.520,8	142.967,5	83.100,0	4.453,3	-
49 -OTROS MEDIOS DE TRANSPORTE					
0 -ADMINISTRACION CENTRAL	64.954,9	15.024,1	33.030,3	16.899,5	1,0
1 -CUENTAS ESPECIALES	21.566,1	2.977,0	16.089,1	1.000,0	1.500,0
TOTAL FUNCION 49	86.521,0	18.001,1	49.119,4	17.899,5	1.501,0
50 -COMUNICACIONES					
0 -ADMINISTRACION CENTRAL	480.471,4	380.340,0	98.900,0	1.191,4	32,0
1 -CUENTAS ESPECIALES	3.050,0	-	3.050,0	-	-
TOTAL FUNCION 50	483.521,4	380.340,0	101.950,0	1.191,4	32,0
60 -COMERCIO Y ALMACENAJE					
0 -ADMINISTRACION CENTRAL	24.481,4	11.670,7	12.800,7	-	10,0
1 -CUENTAS ESPECIALES	13.180,3	6.002,2	7.022,0	154,0	2,1
2 -ORGANISMOS DESCENTRALIZADOS	138.207,9	83.939,9	41.927,0	130,0	12.611,0
TOTAL FUNCION 60	175.869,6	101.612,8	61.349,7	284,0	12.623,1
70 -SEGUROS Y FINANZAS					
2 -ORGANISMOS DESCENTRALIZADOS	183.207,4	155.096,6	28.033,2	17,6	60,0
TOTAL FUNCION 70	183.207,4	155.096,6	28.033,2	17,6	60,0
90 -DESARROLLO DE LA ECONOMIA SIN DISCRIMINAR					
0 -ADMINISTRACION CENTRAL	72.788,6	46.040,8	20.302,1	6.271,4	174,3
1 -CUENTAS ESPECIALES	55.360,8	16.181,7	38.819,1	360,0	-
2 -ORGANISMOS DESCENTRALIZADOS	36.073,8	3.266,1	1.402,0	4.230,0	27.175,7
TOTAL FUNCION 90	164.223,2	65.488,6	60.523,2	10.861,4	27.350,0
TOTAL FINALIDAD 6	2.352.369,0	1.189.282,5	668.982,8	442.123,6	51.980,1

EROGACIONES CORRIENTES
ADMINISTRACION CENTRAL, CUENTAS ESPECIALES Y ORGANISMOS DESCENTRALIZADOS
EN MILES DE PESOS

PLANILLA NRO. 2

ANEXA AL ART. NRO. 1

RESUMEN DE LAS PLANILLAS 4, 5 y 6

SECCION 0

CARACTERES 0, 1 Y 2

FINALIDAD	SECTOR 1 - OPERACION			SECTOR 3 - TRANSFERENCIAS	
	TOTAL	INCISO 11	INCISO 12	INCISO 31	INCISO 33
	2 AL 5	PERSONAL	BIENES Y SERVICIOS NO PERSONALES	AL SECTOR PUBLICO	AL SECTOR PRIVADO
CARACTER	1	2	3	4	5
7 - BIENESTAR SOCIAL					
01 - SEGURIDAD SOCIAL					
0 - ADMINISTRACION CENTRAL	548.895,4	3.357,4	1.991,0	-	543.547,0
1 - CUENTAS ESPECIALES	5.832,6	2.853,5	2.929,1	50,0	-
2 - ORGANISMOS DESCENTRALIZADOS	78.070,1	62.237,0	15.833,1	-	-
TOTAL FUNCION 01	632.798,1	68.447,9	20.753,2	50,0	543.547,0
10 - VIVIENDA					
0 - ADMINISTRACION CENTRAL	2.082,9	1.932,9	147,0	-	3,0
1 - CUENTAS ESPECIALES	4.450,0	850,0	1.000,0	2.600,0	-
2 - ORGANISMOS DESCENTRALIZADOS	68.071,2	56.377,9	11.685,5	1,8	6,0
TOTAL FUNCION 10	74.604,1	59.160,8	12.832,5	2.601,8	9,0
20 - ASISTENCIA SOCIAL					
0 - ADMINISTRACION CENTRAL	35.611,0	18.409,1	12.597,9	1.410,0	3.194,0
1 - CUENTAS ESPECIALES	3.762,0	-	3.672,0	60,0	30,0
TOTAL FUNCION 20	39.373,0	18.409,1	16.269,9	1.470,0	3.224,0
30 - INFORMACION Y ESPARCIMIENTO					
0 - ADMINISTRACION CENTRAL	838,4	623,4	215,0	-	-
1 - CUENTAS ESPECIALES	46.949,1	29.955,1	8.774,0	1.120,0	7.500,0
TOTAL FUNCION 30	47.787,5	30.178,5	8.989,0	1.120,0	7.500,0
90 - BIENESTAR SOCIAL SIN DISCRIMINAR					
0 - ADMINISTRACION CENTRAL	26.403,6	10.610,3	8.722,3	7.071,0	-
1 - CUENTAS ESPECIALES	54.680,0	1.250,0	400,0	5.540,0	47.490,0
2 - ORGANISMOS DESCENTRALIZADOS	3.600,0	3.000,0	600,0	-	-
TOTAL FUNCION 90	84.683,6	14.860,3	9.722,3	12.611,0	47.490,0
TOTAL FINALIDAD 7	879.246,3	191.056,6	68.566,9	17.852,8	601.770,0
8 - DEUDA PUBLICA					
01 - DEUDA PUBLICA					
0 - ADMINISTRACION CENTRAL	422.230,0	-	422.230,0	-	-
TOTAL FUNCION 01	422.230,0	-	422.230,0	-	-
TOTAL FINALIDAD 8	422.230,0	-	422.230,0	-	-
9 - GASTOS A CLASIFICAR					
01 - A CLASIFICAR POR DISTRIBUCION					
0 - ADMINISTRACION CENTRAL	20.000,0	-	20.000,0	-	-
TOTAL FUNCION 01	20.000,0	-	20.000,0	-	-
TOTAL FINALIDAD 9	20.000,0	-	20.000,0	-	-
TOTAL GENERAL	9.450.053,6	5.630.814,7	2.149.786,0	718.252,7	951.200,2

EROGACIONES DE CAPITAL
ADMINISTRACION CENTRAL, CUENTAS ESPECIALES Y ORGANISMOS DESCENTRALIZADOS
EN MILES DE PESOS

PLANILLA NRO. 3

ANEXA AL ART. NRO. 1

RESUMEN DE LAS PLANILLAS 7, 8, 9

SECCION 4
 CARACTER 0, 1 Y 2

FINALIDAD	TOTAL	SECTOR 5	SECTOR 6 - INVERSION FISICA		SECTOR 8 - TRANSFERENCIAS	
		INVERSION FINANCIERA	INCISO 61	INCISO 62	INCISO 81	INCISO 83
FUNCION	2 AL 6	VALORES FINANCIEROS	BIENES	TRABAJOS PUBLICOS	AL SECTOR PUBLICO	AL SECTOR PRIVADO
CARACTER	1	2	3	4	5	6
1- ADMINISTRACION GENERAL						
01- CONDUCCION EJECUTIVA						
0-ADMINISTRACION CENTRAL	13.461,6	-	6.774,0	6.687,6	-	-
1-CUENTAS ESPECIALES	27.720,6	17.793,0	3.202,1	6.723,5	-	-
TOTAL FUNCION 01	41.182,2	17.793,0	9.976,1	13.411,1	-	-
10- ADMINISTRACION FISCAL						
0-ADMINISTRACION CENTRAL	9.912,9	2,0	6.464,9	3.446,0	-	-
1-CUENTAS ESPECIALES	15,0	-	13,0	-	-	-
TOTAL FUNCION 10	9.927,9	2,0	6.477,9	3.446,0	-	-
20- CONTROL FISCAL						
0-ADMINISTRACION CENTRAL	13,0	-	13,0	-	-	-
TOTAL FUNCION 20	13,0	-	13,0	-	-	-
40- JUSTICIA						
0-ADMINISTRACION CENTRAL	11.314,0	-	9.384,0	1.930,0	-	-
TOTAL FUNCION 40	11.314,0	-	9.384,0	1.930,0	-	-
50- ASUNTOS EXTERIORES						
0-ADMINISTRACION CENTRAL	17.967,0	-	6.067,0	11.900,0	-	-
TOTAL FUNCION 50	17.967,0	-	6.067,0	11.900,0	-	-
60- CULTO						
0-ADMINISTRACION CENTRAL	940,0	-	-	940,0	-	-
TOTAL FUNCION 60	940,0	-	-	940,0	-	-
90- ADMINISTRACION GENERAL SIN DISCRIMINAR						
0-ADMINISTRACION CENTRAL	412.774,0	-	3.395,0	330,0	409.049,0	-
1-CUENTAS ESPECIALES	16.817,0	-	16.117,0	700,0	-	-
2-ORGANISMOS DESCENTRALIZADOS	10.206,0	-	21,0	10.185,0	-	-
TOTAL FUNCION 90	439.797,0	-	19.533,0	11.215,0	409.049,0	-
TOTAL FINALIDAD 1	521.141,1	17.793,0	51.433,0	42.844,1	409.049,0	-
2- DEFENSA						
01- EJERCITO						
0-ADMINISTRACION CENTRAL	129.892,9	-	3.739,9	126.153,0	-	-

EROGACIONES DE CAPITAL
ADMINISTRACION CENTRAL, CUENTAS ESPECIALES Y ORGANISMOS DESCENTRALIZADOS
EN MILES DE PESOS

PLANILLA NRO. 3

ANEXA AL ART. NRO. 1

RESUMEN DE LAS PLANILLAS 7, 8 y 9

SECCION 4
CARACTER 0, 1 Y 2

FINALIDAD	FUNCION	TOTAL 2 AL 6	SECTOR 5	SECTOR 6 - INVERSION FISICA			SECTOR 8 - TRANSFERENCIAS	
			INVERSION FINANCIERA	INCISO 61	INCISO 62	INCISO 81	INCISO 83	
	CARACTER		INCISO 53 VALORES FINANCIEROS	BIENES	TRABAJOS PUBLICOS	AL SECTOR PUBLICO	AL SECTOR PRIVADO	
		1	2	3	4	5	6	
1-CUENTAS ESPECIALES		53.976,0	-	32.369,0	21.607,0	-	-	
TOTAL FUNCION 01		183.868,9	-	36.108,9	147.760,0	-	-	
10- ARMADA								
0-ADMINISTRACION CENTRAL		174.320,6	-	44.111,3	130.209,3	-	-	
TOTAL FUNCION 10		174.320,6	-	44.111,3	130.209,3	-	-	
20- AERONAUTICA								
0-ADMINISTRACION CENTRAL		116.268,2	-	6.500,0	109.768,2	-	-	
1-CUENTAS ESPECIALES		12.357,8	-	12.357,8	-	-	-	
2-ORGANISMOS DESCENTRALIZADOS		1.000,0	-	990,0	10,0	-	-	
TOTAL FUNCION 20		129.626,0	-	19.847,8	109.778,2	-	-	
90- DEFENSA SIN DISCRIMINAR								
0-ADMINISTRACION CENTRAL		4.552,7	-	2.732,7	1.820,0	-	-	
1-CUENTAS ESPECIALES		1.900,0	-	1.100,0	800,0	-	-	
2-ORGANISMOS DESCENTRALIZADOS		699,0	-	399,0	300,0	-	-	
TOTAL FUNCION 90		7.151,7	-	4.231,7	2.920,0	-	-	
TOTAL FINALIDAD 2		494.967,2	-	104.299,7	390.667,5	-	-	
3- SEGURIDAD								
01- POLICIA INTERIOR								
0-ADMINISTRACION CENTRAL		35.200,0	-	17.515,0	17.685,0	-	-	
1-CUENTAS ESPECIALES		2.380,0	-	2.380,0	-	-	-	
TOTAL FUNCION 01		37.580,0	-	19.895,0	17.685,0	-	-	
10- POLICIA DE FRONTERAS								
0-ADMINISTRACION CENTRAL		10.565,1	-	6.764,1	3.801,0	-	-	
1-CUENTAS ESPECIALES		2.340,0	-	2.340,0	-	-	-	
TOTAL FUNCION 10		12.905,1	-	9.104,1	3.801,0	-	-	
20- POLICIA MARITIMA								
0-ADMINISTRACION CENTRAL		7.401,4	-	4.633,0	2.768,4	-	-	
1-CUENTAS ESPECIALES		9.160,0	-	9.160,0	-	-	-	
TOTAL FUNCION 20		16.561,4	-	13.793,0	2.768,4	-	-	

EROGACIONES DE CAPITAL
ADMINISTRACION CENTRAL, CUENTAS ESPECIALES Y ORGANISMOS DESCENTRALIZADOS
EN MILES DE PESOS

PLANILLA NRO. 3

ANEXA AL ART. NRO. 1

SECCION 4

CARACTER 0, 1 Y 2

RESUMEN DE LAS PLANILLAS 7,8 y 9

FINALIDAD	TOTAL	SECTOR 5 INVERSION FINANCIERA		SECTOR 6 - INVERSION FISICA		SECTOR 8 - TRANSFERENCIAS	
		INCISO 53 VALORES FINANCIEROS	INCISO 61 BIENES	INCISO 62 TRABAJOS PUBLICOS	INCISO 81 AL SECTOR PUBLICO	INCISO 83 AL SECTOR PRIVADO	
FUNCION	2 AL 6						
CARACTER	1	2	3	4	5	6	
30- RECLUSION Y CORRECCION							
0-ADMINISTRACION CENTRAL	11.028,0	-	545,0	10.483,0	-	-	
1-CUENTAS ESPECIALES	820,0	-	820,0	-	-	-	
TOTAL FUNCION 30	11.848,0	-	1.365,0	10.483,0	-	-	
TOTAL FINALIDAD 3	78.896,5	-	44.157,1	36.787,4	-	-	
4- SANIDAD							
01- SALUD PUBLICA							
0-ADMINISTRACION CENTRAL	54.449,1	-	12.157,4	10.270,5	28.728,6	3.292,6	
1-CUENTAS ESPECIALES	19.543,5	-	9.982,3	9.561,0	-	-	
2-ORGANISMOS DESCENTRALIZADOS	10.922,0	-	5.850,3	4.478,5	392,0	201,0	
TOTAL FUNCION 01	84.914,6	-	27.990,4	24.310,0	29.120,6	3.493,6	
10- SERVICIOS SANITARIOS							
1-CUENTAS ESPECIALES	13.690,0	11.690,0	-	-	2.000,0	-	
2-ORGANISMOS DESCENTRALIZADOS	298.046,0	7.180,0	7.013,0	283.853,0	-	-	
TOTAL FUNCION 10	311.736,0	18.870,0	7.013,0	283.853,0	2.000,0	-	
TOTAL FINALIDAD 4	396.650,6	18.870,0	35.003,4	308.163,0	31.120,6	3.493,6	
5- CULTURA Y EDUCACION							
01- CULTURA							
0-ADMINISTRACION CENTRAL	2.701,3	-	984,8	1.716,5	-	-	
1-CUENTAS ESPECIALES	2.245,0	-	95,0	2.150,0	-	-	
2-ORGANISMOS DESCENTRALIZADOS	12.774,1	-	6.074,1	3.691,0	350,0	2.659,0	
TOTAL FUNCION 01	17.720,4	-	7.153,9	7.557,5	350,0	2.659,0	
10- EDUCACION ELEMENTAL							
0-ADMINISTRACION CENTRAL	9.717,3	-	9.716,3	1,0	-	-	
1-CUENTAS ESPECIALES	4.580,0	50,0	350,0	4.180,0	-	-	
2-ORGANISMOS DESCENTRALIZADOS	75,9	-	15,9	60,0	-	-	
TOTAL FUNCION 10	14.373,2	50,0	10.082,2	4.241,0	-	-	
20- EDUCACION MEDIA Y TECNICA							
0-ADMINISTRACION CENTRAL	2.498,8	-	2.128,8	370,0	-	-	
1-CUENTAS ESPECIALES	22.762,0	-	7,0	22.755,0	-	-	
2-ORGANISMOS DESCENTRALIZADOS	15.913,2	57,0	3.530,2	12.328,0	-	-	
TOTAL FUNCION 20	41.174,0	57,0	5.666,0	35.451,0	-	-	

EROGACIONES DE CAPITAL
ADMINISTRACION CENTRAL, CUENTAS ESPECIALES Y ORGANISMOS DESCENTRALIZADOS
EN MILES DE PESOS

PLANILLA NRO. 3

ANEXA AL ART. NRO. 1

RESUMEN DE LAS PLANILLAS 7, 8 y 9

SECCION 4
 CARACTER 0, 1 Y 2

FINALIDAD	FUNCION	TOTAL 2 AL 6	SECTOR 5	SECTOR 6 - INVERSION FISICA			SECTOR 8 - TRANSFERENCIAS	
			INVERSION FINANCIERA	INCISO 61	INCISO 62	INCISO 81	INCISO 83	
			VALORES FINANCIEROS	BIENES	TRABAJOS PUBLICOS	AL SECTOR PUBLICO	AL SECTOR PRIVADO	
CARACTER		1	2	3	4	5	6	
30- EDUCACION SUPERIOR Y UNIVERSITARIA								
	0-ADMINISTRACION CENTRAL	461,5	-	461,5	-	-	-	-
	1-CUENTAS ESPECIALES	600,0	-	-	600,0	-	-	-
	2-ORGANISMOS DESCENTRALIZADOS	73.483,4	1.146,5	13.839,1	58.498,8	-	-	-
	TOTAL FUNCION 30	74.544,9	1.146,5	14.299,6	59.098,8	-	-	-
90- CULTURA Y EDUCACION SIN DISCRIMINAR								
	0-ADMINISTRACION CENTRAL	57.623,1	1,0	2.863,1	54.160,0	601,0	-	-
	1-CUENTAS ESPECIALES	8.091,0	-	1,0	8.090,0	-	-	-
	2-ORGANISMOS DESCENTRALIZADOS	22.672,0	3.523,9	7.563,8	11.564,5	-	-	-
	TOTAL FUNCION 90	88.328,1	3.524,9	10.427,7	73.774,5	601,0	-	-
	TOTAL FINALIDAD 3	236.140,6	4.778,4	47.629,4	180.122,6	951,0	2.659,0	
6- DESARROLLO DE LA ECONOMIA								
01- SUELO, RIEGO, DESAGUE Y DRENAJE								
	0-ADMINISTRACION CENTRAL	1.256,0	-	-	-	1.256,0	-	-
	TOTAL FUNCION 01	1.256,0	-	-	-	1.256,0	-	-
05- AGRICULTURA, GANADERIA Y RECURSOS NATURALES NO MINERALES								
	0-ADMINISTRACION CENTRAL	7.739,0	-	1.925,0	5.310,0	-	900,0	
	1-CUENTAS ESPECIALES	4.129,2	-	2.919,2	1.610,0	-	-	
	2-ORGANISMOS DESCENTRALIZADOS	35.613,3	-	9.523,3	25.899,0	-	191,0	
	TOTAL FUNCION 05	47.477,5	-	13.567,5	32.819,0	-	1.091,0	
10- ENERGIA Y COMBUSTIBLES								
	0-ADMINISTRACION CENTRAL	119.812,3	81.012,8	14.357,5	5.760,0	18.482,0	-	
	2-ORGANISMOS DESCENTRALIZADOS	36.900,0	243,0	8.257,0	28.000,0	-	-	
	TOTAL FUNCION 10	156.312,3	81.255,8	22.614,5	33.760,0	18.482,0	-	
20- CANTERAS Y MINAS								
	0-ADMINISTRACION CENTRAL	16.635,0	-	4.393,0	12.242,0	-	-	
	TOTAL FUNCION 20	16.635,0	-	4.393,0	12.242,0	-	-	
30- INDUSTRIAS								
	0-ADMINISTRACION CENTRAL	13,0	-	13,0	-	-	-	

EROGACIONES DE CAPITAL
ADMINISTRACION CENTRAL, CUENTAS ESPECIALES Y ORGANISMOS DESCENTRALIZADOS.
EN MILES DE PESOS

PLANILLA NRO. 3

ANEXA AL ART. NRO. 7

SECCION 4

CARACTER 0, 1 Y 2

RESUMEN DE LAS PLANILLAS 7, 8, 9

FINALIDAD FUNCION CARACTER	TOTAL 2 AL 6 1	SECTOR 5	SECTOR 6 - INVERSION FISICA		SECTOR 8 - TRANSFERENCIAS	
		INVERSION FINANCIERA	INCISO 61	INCISO 62	INCISO 81	INCISO 83
		VALORES FINANCIEROS	BIENES	TRABAJO PUBLICOS	AL SECTOR PUBLICO	AL SECTOR PRIVADO
		2	3	4	5	6
1-CUENTAS ESPECIALES	6.994,0	-	6.994,0	-	-	-
2-ORGANISMOS DESCENTRALIZADOS	169.976,0	80.099,0	11.007,0	69.421,0	-	9.095,0
TOTAL FUNCION 30	172.983,0	80.099,0	18.014,0	69.421,0	-	9.095,0
35- TURISMO						
2-ORGANISMOS DESCENTRALIZADOS	700,0	-	700,0	-	-	-
TOTAL FUNCION 35	700,0	-	700,0	-	-	-
40- TRANSPORTE FERROVIARIO						
0-ADMINISTRACION CENTRAL	331.027,0	330.000,0	-	-	1.027,0	-
TOTAL FUNCION 40	331.027,0	330.000,0	-	-	1.027,0	-
45- INFRAESTRUCTURA VIAL						
0-ADMINISTRACION CENTRAL	146.799,0	-	-	-	146.799,0	-
2-ORGANISMOS DESCENTRALIZADOS	1.279.270,0	98.130,0	30.000,0	981.240,0	209.900,0	-
TOTAL FUNCION 45	1.426.069,0	98.130,0	30.000,0	981.240,0	356.699,0	-
49- OTROS MEDIOS DE TRANSPORTE						
0-ADMINISTRACION CENTRAL	127.160,9	99.398,5	2.137,0	91.968,4	300,0	-
1-CUENTAS ESPECIALES	108.448,0	30.800,0	2.400,0	49.748,0	-	26.000,0
TOTAL FUNCION 49	235.608,9	63.698,5	4.537,0	141.716,4	300,0	26.000,0
50- COMUNICACIONES						
0-ADMINISTRACION CENTRAL	45.850,0	-	5.850,0	40.000,0	-	-
1-CUENTAS ESPECIALES	6.600,0	-	600,0	6.000,0	-	-
TOTAL FUNCION 50	52.450,0	-	6.450,0	46.000,0	-	-
60- COMERCIO Y ALMACENAJE						
0-ADMINISTRACION CENTRAL	5.162,0	5.000,0	162,0	-	-	-
1-CUENTAS ESPECIALES	68.976,8	-	435,8	67.741,0	-	-
2-ORGANISMOS DESCENTRALIZADOS	135.199,0	-	7.435,0	13.664,0	-	113.900,0
TOTAL FUNCION 60	209.337,8	5.000,0	8.232,8	81.405,0	-	113.900,0
70- SEGUROS Y FINANZAS						
0-ADMINISTRACION CENTRAL	10.946,5	10.946,5	-	-	-	-
2-ORGANISMOS DESCENTRALIZADOS	22.400,7	-	16.830,7	5.570,0	-	-
TOTAL FUNCION 70	33.347,2	10.946,5	16.830,7	5.570,0	-	-

EROGACIONES DE CAPITAL
ADMINISTRACION CENTRAL, CUENTAS ESPECIALES Y ORGANISMOS DESCENTRALIZADOS
EN MILES DE PESOS

PLANILLA NRO. 3

ANEXA AL ART. NRO. 1

RESUMEN DE LAS PLANILLAS 7, 8 y 9

SECCION 4
CARACTER 0, 1 Y 2

FINALIDAD	FUNCION	TOTAL	SECTOR 5	SECTOR 6 - INVERSION FISICA		SECTOR 8 - TRANSFERENCIAS	
			INVERSION FINANCIERA	INCISO 61	INCISO 62	INCISO 81	INCISO 83
			VALORES FINANCIEROS	BIENES	TRABAJOS PUBLICOS	AL SECTOR PUBLICO	AL SECTOR PRIVADO
CARACTER	2 AL 6	1	2	3	4	5	6
90- DESARROLLO DE LA ECONOMIA SIN DISCRIMINAR							
	0-ADMINISTRACION CENTRAL	353.977,5	-	11.165,8	2.026,0	340.785,7	-
	1-CUENTAS ESPECIALES	15.835,0	-	15.835,0	-	-	-
	2-ORGANISMOS DESCENTRALIZADOS	4.730,0	-	1.030,0	2.700,0	1.000,0	-
	TOTAL FUNCION 90	374.542,5	-	28.030,8	4.726,0	341.785,7	-
	TOTAL FINALIDAD 6	3.056.746,2	629.043,8	153.570,3	1.404.496,4	719.549,7	150.086,0
7- BIENESTAR SOCIAL							
01- SEGURIDAD SOCIAL							
	0-ADMINISTRACION CENTRAL	74.870,0	74.800,0	70,0	-	-	-
	1-CUENTAS ESPECIALES	70,0	-	70,0	-	-	-
	2-ORGANISMOS DESCENTRALIZADOS	2.312,0	-	2.012,0	300,0	-	-
	TOTAL FUNCION 01	77.252,0	74.800,0	2.152,0	300,0	-	-
10- VIVIENDA							
	0-ADMINISTRACION CENTRAL	118.783,1	-	50,0	118.733,1	-	-
	1-CUENTAS ESPECIALES	56.577,0	-	3.000,0	53.327,0	250,0	-
	2-ORGANISMOS DESCENTRALIZADOS	12.264,0	-	4.091,0	8.173,0	-	-
	TOTAL FUNCION 10	187.624,1	-	7.141,0	180.233,1	250,0	-
20- ASISTENCIA SOCIAL							
	0-ADMINISTRACION CENTRAL	14.607,1	-	3.750,0	5.401,1	1.500,0	3.956,0
	1-CUENTAS ESPECIALES	3.981,0	-	70,0	3.911,0	-	-
	TOTAL FUNCION 20	18.588,1	-	3.820,0	9.312,1	1.500,0	3.956,0
30- INFORMACION Y ESPARCIMIENTO							
	0-ADMINISTRACION CENTRAL	21.000,0	19.000,0	-	-	1.860,0	140,0
	1-CUENTAS ESPECIALES	39.682,1	8.000,0	4.782,1	8.700,0	15.200,0	3.000,0
	TOTAL FUNCION 30	60.682,1	27.000,0	4.782,1	8.700,0	17.060,0	3.140,0
90- BIENESTAR SOCIAL SIN DISCRIMINAR							
	0-ADMINISTRACION CENTRAL	15.187,3	-	387,3	-	14.800,0	-
	1-CUENTAS ESPECIALES	65.775,0	45.900,0	2.100,0	-	14.340,0	3.435,0
	2-ORGANISMOS DESCENTRALIZADOS	400,0	-	400,0	-	-	-
	TOTAL FUNCION 90	81.362,3	45.900,0	2.887,3	-	29.140,0	3.435,0
	TOTAL FINALIDAD 7	425.508,6	147.700,0	20.782,4	198.545,2	47.950,0	10.931,0
8- DEUDA PUBLICA							
01- DEUDA PUBLICA							
	0-ADMINISTRACION CENTRAL	447.497,0	447.497,0	-	-	-	-

EROGACIONES DE CAPITAL
ADMINISTRACION CENTRAL, CUENTAS ESPECIALES Y ORGANISMOS DESCENTRALIZADOS
EN MILES DE PESOS

PLANILLA NRO. 3

SECCION 4

ANEXA AL ART. NRO. 1

CARACTER 0. 1 Y 2

RESUMEN DE LAS PLANILLAS 7, 8 Y 9

FINALIDAD	TOTAL	SECTOR 5	SECTOR 6 - INVERSION FISICA		SECTOR 8 - TRANSFERENCIAS	
		INVERSION FINANCIERA	INCISO 61	INCISO 62	INCISO 81	INCISO 83
FUNCION	2 AL 6	INCISO 53	BIENES	TRABAJOS	AL SECTOR	AL SECTOR
CARACTER	1	VALORES FINANCIEROS		PUBLICOS	PUBLICO	PRIVADO
TOTAL FUNCION 01	447.497,0	447.497,0	-	-	-	-
TOTAL FINALIDAD 8	447.497,0	447.497,0	-	-	-	-
9- GASTOS A CLASIFICAR						
C1- A CLASIFICAR POR DISTRIBUCION						
0-ADMINISTRACION CENTRAL	25.000,0	-	-	-	25.000,0	-
TOTAL FUNCION 01	25.000,0	-	-	-	25.000,0	-
TOTAL FINALIDAD 9	25.000,0	-	-	-	25.000,0	-
TOTAL GENERAL	5.682.345,8	1.265.684,2	456.895,3	2.559.576,4	1.233.620,3	166.769,6

ERD GACIONES CORRIENTES

ADMINISTRACION CENTRAL

EN MILES DE PESOS

PLANILLA NRO. 4

SECCION 0

CARACTER 0

ANEXA AL ART. NRO. 1

FINALIDAD	SECTOR 1 - OPERACION			SECTOR 3 - TRANSFERENCIAS	
	TOTAL	INCISO 11	INCISO 12	INCISO 31	INCISO 33
	2 AL 9	PERSONAL	BIENES Y SERVICIOS NO PERSONALES	AL SECTOR PUBLICO	AL SECTOR PRIVADO
JURISDICCION	1	2	3	4	5
1 - ADMINISTRACION GENERAL					
01 - CONDUCCION EJECUTIVA					
01 - PRESIDENCIA DE LA NACION	48.455,1	36.170,4	7.154,7	5.000,0	130,0
10 - MINISTERIO DEL INTERIOR	11.188,8	8.610,5	2.548,3	-	30,0
20 - MINISTERIO DE RELACIONES EXTERIORES Y CULTO	23.661,7	14.423,7	8.971,0	-	267,0
TOTAL FUNCION 01	83.305,6	59.204,6	18.674,0	5.000,0	427,0
10 - ADMINISTRACION FISCAL					
32 - SECRETARIA DE ESTADO DE HACIENDA	245.132,4	198.569,6	46.479,3	-	83,5
91 - OBLIGACIONES A CARGO DEL TESORO	15.023,0	-	12.544,0	2.479,0	-
TOTAL FUNCION 10	260.155,4	198.569,6	59.023,3	2.479,0	83,5
20 - CONTROL FISCAL					
04 - TRIBUNAL DE CUENTAS DE LA NACION	11.347,7	11.187,3	160,4	-	-
TOTAL FUNCION 20	11.347,7	11.187,3	160,4	-	-
40 - JUSTICIA					
03 - CORTE SUPREMA Y TRIBUNALES INFERIORES	119.841,9	112.673,9	7.168,0	-	-
05 - SECRETARIA DE ESTADO DE JUSTICIA	33.790,0	20.693,1	13.096,9	-	-
91 - OBLIGACIONES A CARGO DEL TESORO	100,0	-	-	100,0	-
TOTAL FUNCION 40	153.731,9	133.367,0	20.264,9	100,0	-
50 - ASUNTOS EXTERIORES					
20 - MINISTERIO DE RELACIONES EXTERIORES Y CULTO	81.944,4	35.008,9	46.935,5	-	-
91 - OBLIGACIONES A CARGO DEL TESORO	42.518,9	-	-	42.518,9	-
TOTAL FUNCION 50	124.463,3	35.008,9	46.935,5	42.518,9	-
60 - CULTO					
20 - MINISTERIO DE RELACIONES EXTERIORES Y CULTO	5.675,0	-	-	-	5.675,0
91 - OBLIGACIONES A CARGO DEL TESORO	349,0	-	-	-	349,0
TOTAL FUNCION 60	6.024,0	-	-	-	6.024,0
90 - ADMINISTRACION GENERAL SIN DISCRIMINAR					
01 - PRESIDENCIA DE LA NACION	10.376,1	4.829,3	5.546,8	-	-
10 - MINISTERIO DEL INTERIOR	7.401,0	3.311,0	1.090,0	-	-
30 - MINISTERIO DE ECONOMIA Y TRABAJO	6.837,7	4.280,7	2.559,0	-	7,0
73 - SECRETARIA DE ESTADO DE RECURSOS HIDRICOS	10.276,1	4.842,6	4.707,9	390,0	335,6
91 - OBLIGACIONES A CARGO DEL TESORO	176.162,0	65.000,0	731,0	110.431,0	-

EROGACIONES CORRIENTES

ADMINISTRACION CENTRAL

EN MILES DE PESOS

PLANILLA NRO. 14

SECCION 0

CARACTER 0

ANEXA AL ART. NRO. 1

FINALIDAD	FUNCION	TOTAL	SECTOR 1 - OPERACION			SECTOR 3 - TRANSFERENCIAS		
			2 AL 5	INCISO 11 PERSONAL	INCISO 12 BIENES Y SERVICIOS NO PERSONALES	INCISO 31 AL SECTOR PUBLICO	INCISO 33 AL SECTOR PRIVADO	
								1
JURISDICCION								
	TOTAL FUNCION 90	211.052,9		89.269,6	14.625,7		110.821,0	362,6
	TOTAL FINALIDAD 1	850.080,8		522.601,0	159.689,8		160.918,9	6.677,1
2 - DEFENSA								
01 - EJERCITO								
	51 - COMANDO EN JEFE DEL EJERCITO	586.011,9		443.122,6	142.559,4		-	329,9
	TOTAL FUNCION 01	586.011,9		443.122,6	142.559,4		-	329,9
10 - ARMADA								
	52 - COMANDO EN JEFE DE LA ARMADA	414.823,9		324.369,5	89.130,4		100,0	1.224,0
	TOTAL FUNCION 10	414.823,9		324.369,5	89.130,4		100,0	1.224,0
20 - AERONAUTICA								
	53 - COMANDO EN JEFE DE LA FUERZA AEREA	325.185,0		250.637,0	74.305,9		6,0	236,1
	TOTAL FUNCION 20	325.185,0		250.637,0	74.305,9		6,0	236,1
90 - DEFENSA SIN DISCRIMINAR								
	01 - PRESIDENCIA DE LA NACION	3.180,2		1.830,2	1.350,0		-	-
	50 - MINISTERIO DE DEFENSA	207.727,1		156.043,8	51.629,8		6,5	47,0
	91 - OBLIGACIONES A CARGO DEL TESORO	15.110,0		-	-		15.110,0	-
	TOTAL FUNCION 90	226.017,3		157.874,0	52.979,8		15.116,5	47,0
	TOTAL FINALIDAD 2	1.552.038,1		1.176.003,1	398.975,5		15.222,5	1.837,0
3 - SEGURIDAD								
01 - POLICIA INTERIOR								
	10 - MINISTERIO DEL INTERIOR	261.471,3		241.902,3	19.564,0		-	5,0
	TOTAL FUNCION 01	261.471,3		241.902,3	19.564,0		-	5,0
10 - POLICIA DE FRONTERAS								
	51 - COMANDO EN JEFE DEL EJERCITO	116.277,2		103.596,0	12.681,2		-	-
	TOTAL FUNCION 10	116.277,2		103.596,0	12.681,2		-	-
20 - POLICIA MARITIMA								
	52 - COMANDO EN JEFE DE LA ARMADA	73.429,7		68.733,1	4.695,6		1,0	-
	TOTAL FUNCION 20	73.429,7		68.733,1	4.695,6		1,0	-
30 - RECLUSION Y CORRECCION								
	05 - SECRETARIA DE ESTADO DE JUSTICIA	52.232,7		43.339,6	8.896,1		-	57,0
	TOTAL FUNCION 30	52.232,7		43.339,6	8.896,1		-	57,0
	TOTAL FINALIDAD 3	503.410,9		457.371,0	45.776,9		1,0	62,0
4 - SANIDAD								
01 - SALUD PUBLICA								
	63 - SECRETARIA DE ESTADO DE SALUD PUBLICA	178.425,1		112.159,8	35.116,5		25.977,2	5.569,6

EROGACIONES CORRIENTES

ADMINISTRACION CENTRAL
EN MILES DE PESOS

PLANILLA NRO. 14

SECCION 0

CARACTER 0

ANEXA AL ART. NRO. 7

FINALIDAD	FUNCION	TOTAL 2 AL 5	SECTOR 1 - OPERACION			SECTOR 3 - TRANSFERENCIAS	
			INCISO 11 PERSONAL	INCISO 12 BIENES Y SERVICIOS NO PERSONALES	INCISO 31 AL SECTOR PUBLICO	INCISO 33 AL SECTOR PRIVADO	
							JURISDICCION
91 - OBLIGACIONES A CARGO DEL TESORO		5.169,1	-	-	5.169,1	-	
TOTAL FUNCION 01		183.594,2	112.159,8	35.118,5	30.746,3	5.569,6	
10 - SERVICIOS SANITARIOS							
91 - OBLIGACIONES A CARGO DEL TESORO		3.150,0	-	150,0	3.000,0	-	
TOTAL FUNCION 10		3.150,0	-	150,0	3.000,0	-	
TOTAL FINALIDAD 4		186.744,2	112.159,8	35.268,5	33.746,3	5.569,6	
5 - CULTURA Y EDUCACION							
01 - CULTURA							
40 - MINISTERIO DE CULTURA Y EDUCACION		9.725,1	6.256,0	989,4	-	2.479,7	
91 - OBLIGACIONES A CARGO DEL TESORO		510,0	-	-	-	510,0	
TOTAL FUNCION 01		10.235,1	6.256,0	989,4	-	2.989,7	
10 - EDUCACION ELEMENTAL							
40 - MINISTERIO DE CULTURA Y EDUCACION		646.648,6	577.474,9	31.087,1	2.062,0	36.024,6	
91 - OBLIGACIONES A CARGO DEL TESORO		40.166,0	-	-	40.166,0	-	
TOTAL FUNCION 10		686.814,6	577.474,9	31.087,1	42.228,0	36.024,6	
20 - EDUCACION MEDIA Y TECNICA							
40 - MINISTERIO DE CULTURA Y EDUCACION		430.154,6	242.395,6	6.340,0	-	181.419,0	
TOTAL FUNCION 20		430.154,6	242.395,6	6.340,0	-	181.419,0	
30 - EDUCACION SUPERIOR Y UNIVERSITARIA							
40 - MINISTERIO DE CULTURA Y EDUCACION		35.079,5	22.983,9	1.345,9	-	10.749,7	
91 - OBLIGACIONES A CARGO DEL TESORO		2.500,0	-	-	-	2.500,0	
TOTAL FUNCION 30		37.579,5	22.983,9	1.345,9	-	13.249,7	
90 - CULTURA Y EDUCACION SIN DISCRIMINAR							
40 - MINISTERIO DE CULTURA Y EDUCACION		101.377,5	91.490,8	7.869,9	-	2.016,8	
91 - OBLIGACIONES A CARGO DEL TESORO		1.001,9	-	-	371,0	630,9	
TOTAL FUNCION 90		102.379,4	91.490,8	7.869,9	371,0	2.647,7	
TOTAL FINALIDAD 5		1.267.163,2	940.601,2	47.632,3	42.599,0	236.330,7	
6 - DESARROLLO DE LA ECONOMIA							
05 - AGRICULTURA, GANADERIA Y RECURSOS NATURALES NO MINERALES							
31 - SECRETARIA DE ESTADO DE AGRICULTURA Y GANADERIA		41.821,0	32.129,0	6.594,0	-	3.098,0	

EROGACIONES CORRIENTES

ADMINISTRACION CENTRAL

EN MILES DE PESOS

PLANILLA NRO. 4

SECCION 0

CARACTER 0

ANEXA AL ART. NRO. 1

FINALIDAD	SECTOR 1 - OPERACION					SECTOR 3 - TRANSFERENCIAS	
	TOTAL	INCISO 11	INCISO 12	INCISO 31	INCISO 33		
	2 AL 5	PERSONAL	BIENES Y SERVICIOS NO PERSONALES	AL SECTOR PUBLICO	AL SECTOR PRIVADO		
JURISDICCION	1	2	3	4	5		
91 - OBLIGACIONES A CARGO DEL TESORO	1.737,0	-	-	1.737,0	-		
TOTAL FUNCION 05	43.558,0	32.129,0	6.594,0	1.737,0	3.098,0		
10 - ENERGIA Y COMBUSTIBLES							
72 - SECRETARIA DE ESTADO DE ENERGIA	9.282,3	7.855,3	997,0	289,0	149,0		
91 - OBLIGACIONES A CARGO DEL TESORO	2.490,5	-	2.490,5	-	-		
TOTAL FUNCION 10	11.772,8	7.855,3	3.487,5	289,0	149,0		
20 - CANTERAS Y MINAS							
39 - SECRETARIA DE ESTADO DE MINERIA	9.645,5	8.640,5	985,0	-	20,0		
TOTAL FUNCION 20	9.645,5	8.640,5	985,0	-	20,0		
30 - INDUSTRIAS							
30 - MINISTERIO DE ECONOMIA Y TRABAJO	1.300,0	-	1.300,0	-	-		
33 - SECRETARIA DE ESTADO DE INDUSTRIA Y COMERCIO INTERIOR	3.972,2	3.822,2	150,0	-	-		
91 - OBLIGACIONES A CARGO DEL TESORO	14.050,0	-	-	14.050,0	-		
TOTAL FUNCION 30	19.322,2	3.822,2	1.450,0	14.050,0	-		
40 - TRANSPORTE FERROVIARIO							
91 - OBLIGACIONES A CARGO DEL TESORO	315.000,0	-	-	315.000,0	-		
TOTAL FUNCION 40	315.000,0	-	-	315.000,0	-		
49 - OTROS MEDIOS DE TRANSPORTE							
71 - SECRETARIA DE ESTADO DE OBRAS PUBLICAS Y TRANSPORTE	48.058,9	15.024,1	33.030,3	3,5	1,0		
91 - OBLIGACIONES A CARGO DEL TESORO	16.896,0	-	-	16.896,0	-		
TOTAL FUNCION 49	64.954,9	15.024,1	33.030,3	16.899,5	1,0		
50 - COMUNICACIONES							
74 - SECRETARIA DE ESTADO DE COMUNICACIONES	479.272,0	300.348,0	98.900,0	-	24,0		
91 - OBLIGACIONES A CARGO DEL TESORO	1.199,4	-	-	1.191,4	8,0		
TOTAL FUNCION 50	480.471,4	300.348,0	98.900,0	1.191,4	32,0		
60 - COMERCIO Y ALMACENAJE							
33 - SECRETARIA DE ESTADO DE INDUSTRIA Y COMERCIO INTERIOR	3.775,3	3.955,3	220,0	-	-		
38 - SECRETARIA DE ESTADO DE COMERCIO EXTERIOR	20.706,1	8.115,4	12.580,7	-	10,0		
TOTAL FUNCION 60	24.481,4	11.670,7	12.800,7	-	10,0		
90 - DESARROLLO DE LA ECONOMIA SIN DISCRIMINAR							
33 - SECRETARIA DE ESTADO DE INDUSTRIA Y COMERCIO INTERIOR	8.295,2	5.372,9	2.922,3	-	-		

EROGACIONES CORRIENTES

ADMINISTRACION CENTRAL
EN MILES DE PESOS

PLANILLA NRO. 4

ANEXA AL ART. NRO. 1

SECCION 0	CARACTER 0	ADMINISTRACION CENTRAL					
		EN MILES DE PESOS					
		FINALIDAD	SECTOR 1 - OPERACION			SECTOR 3 - TRANSFERENCIAS	
			TOTAL	INCISO 11	INCISO 12	INCISO 31	INCISO 33
FUNCION	2 AL 5	PERSONAL	BIENES Y SERVICIOS NO PERSONALES	AL SECTOR PUBLICO	AL SECTOR PRIVADO		
JURISDICCION	1	2	3	4	5		
39 - SECRETARIA DE ESTADO DE TRABAJO	15.918,0	12.225,5	3.691,5	-	1,0		
70 - MINISTERIO DE OBRAS Y SERVICIOS PUBLICOS	3.311,1	3.011,1	250,0	-	50,0		
71 - SECRETARIA DE ESTADO DE OBRAS PUBLICAS Y TRANSPORTE	31.186,8	24.220,9	6.942,6	-	23,3		
73 - SECRETARIA DE ESTADO DE RECURSOS HIDRICOS	3.432,0	1.210,4	2.221,6	-	-		
91 - OBLIGACIONES A CARGO DEL TESORO	10.645,5	-	4.274,1	6.271,4	100,0		
TOTAL FUNCION 90	72.788,6	46.040,8	20.302,1	6.271,4	174,3		
TOTAL FINALIDAD 6	1.041.994,8	505.530,6	177.549,6	355.434,3	3.480,3		
7 - BIENESTAR SOCIAL							
01 - SEGURIDAD SOCIAL							
62 - SECRETARIA DE ESTADO DE SEGURIDAD SOCIAL	5.348,4	3.357,4	1.991,0	-	-		
91 - OBLIGACIONES A CARGO DEL TESORO	543.547,0	-	-	-	543.547,0		
TOTAL FUNCION 01	548.895,4	3.357,4	1.991,0	-	543.547,0		
10 - VIVIENDA							
64 - SECRETARIA DE ESTADO DE VIVIENDA	2.082,9	1.932,9	147,0	-	3,1		
TOTAL FUNCION 10	2.082,9	1.932,9	147,0	-	3,1		
20 - ASISTENCIA SOCIAL							
61 - SECRETARIA DE ESTADO DE PROMOCION Y ASISTENCIA DE LA COMUNIDAD	35.611,0	18.409,1	12.597,9	1.410,0	3.194,0		
TOTAL FUNCION 20	35.611,0	18.409,1	12.597,9	1.410,0	3.194,0		
30 - INFORMACION Y ESPARCIMIENTO							
61 - SECRETARIA DE ESTADO DE PROMOCION Y ASISTENCIA DE LA COMUNIDAD	838,4	623,4	215,0	-	-		
TOTAL FUNCION 30	838,4	623,4	215,0	-	-		
90 - BIENESTAR SOCIAL SIN DISCRIMINAR							
60 - MINISTERIO DE BIENESTAR SOCIAL	11.303,0	3.925,8	7.377,2	-	-		
61 - SECRETARIA DE ESTADO DE PROMOCION Y ASISTENCIA DE LA COMUNIDAD	15.100,6	6.684,5	1.345,1	7.071,0	-		
TOTAL FUNCION 90	26.403,6	10.610,3	8.722,3	7.071,0	-		
TOTAL FINALIDAD 7	613.831,3	34.933,1	23.673,2	8.481,0	966.744,0		
8 - DEUDA PUBLICA							
01 - DEUDA PUBLICA							
99 - SERVICIO DE LA DEUDA PUBLICA	422.230,0	-	422.230,0	-	-		

EROGACIONES CORRIENTES

ADMINISTRACION CENTRAL
EN MILES DE PESOS

PLANILLA NRO. 4

SECCION 0
CARACTER 0

ANEXA AL ART. NRO. 1

FINALIDAD	SECTOR 1 - OPERACION			SECTOR 3 - TRANSFERENCIAS	
	TOTAL	INCISO 11	INCISO 12	INCISO 31	INCISO 33
	2 AL 9	PERSONAL	BIENES Y SERVICIOS NO PERSONALES	AL SECTOR PUBLICO	AL SECTOR PRIVADO
JURISDICCION	1	2	3	4	5
TOTAL FUNCION 01	422.230,0	-	422.230,0	-	-
TOTAL FINALIDAD 8	422.230,0	-	422.230,0	-	-
9 - GASTOS A CLASIFICAR					
01 - A CLASIFICAR POR DISTRIBUCION					
92 - CREDITO DE EMERGENCIA	20.000,0	-	20.000,0	-	-
TOTAL FUNCION 01	20.000,0	-	20.000,0	-	-
TOTAL FINALIDAD 9	20.000,0	-	20.000,0	-	-
TOTAL GENERAL	6.457.493,3	3.749.399,8	1.290.789,8	616.403,0	800.903,7

REDA GACIONES CORRIENTES

CUENTAS ESPECIALES

EN MILES DE PESOS

PLANTILLA NRO. 6

SECCION 0

CARACTER 1

ANEXA AL ART. NRO. 1

FINALIDAD	FUNCION	TOTAL	SECTOR 1 - OPERACION		SECTOR 3 - TRANSFERENCIAS	
			INCISO 11	INCISO 12	INCISO 31	INCISO 33
JURISDICCION		2 AL 5	PERSONAL	BIENES Y SERVICIOS NO PERSONALES	AL SECTOR PUBLICO	AL SECTOR PRIVADO
CUENTA ESPECIAL		1	2	3	4	5
I - ADMINISTRACION GENERAL						
01 - CONDUCCION EJECUTIVA						
01 - PRESIDENCIA DE LA NACION						
408	PRESIDENCIA DE LA NACION - CUMPLIMIENTO LEY NRO. 18.302 *5*	5.471,0	-	5.471,0	-	-
468	SECRETARIA DE INFORMACIONES DE ESTADO - CUMPLIMIENTO LEY NRO. 18.302 *5*	7.200,0	2.082,0	4.218,0	-	-
797	ADQUISICION DE LA RED RADIOELECTRICA DE LA PRESIDENCIA DE LA NACION Y DE LOS GOBIERNOS DE PROVINCIA	900,0	-	900,0	-	-
936	SECRETARIA DEL CONSEJO NACIONAL DE DESARROLLO	2.196,0	300,0	1.896,0	-	-
	TOTAL JURISDICCION 01	15.767,0	3.282,0	12.485,0	-	-
91 - COMANDO EN JEFE DEL EJERCITO						
263	RECAUDACIONES PROPIAS	2.362,4	1.402,4	960,0	-	-
	TOTAL JURISDICCION 91	2.362,4	1.402,4	960,0	-	-
	TOTAL FUNCION 01	18.129,4	4.684,4	13.445,0	-	-
10 - ADMINISTRACION FISCAL						
92 - SECRETARIA DE ESTADO DE HACIENDA						
108	DIRECCION GENERAL IMPOSITIVA - SERVICIOS EXTRAORDINARIOS	93,5	93,5	-	-	-
105	ADMINISTRACION NACIONAL DE ADUANAS - SERVICIOS EXTRAORDINARIOS DE HABILITACION	5.000,0	5.000,0	-	-	-
110	DIRECCION GENERAL IMPOSITIVA - FONDO DE ESTIMULO	16.800,0	16.800,0	-	-	-
481	ADMINISTRACION NACIONAL DE ADUANAS - GASTOS DE RENATE	439,0	237,0	202,0	-	-
784	ADMINISTRACION NACIONAL DE ADUANAS - TENENCIA DE MERCADERIAS DE ORIGEN EXTRANJERO EN PLAZA	1.200,0	-	1.200,0	-	-
893	DIRECCION GENERAL DE ADMINISTRACION - VENTA DE INMUEBLES FISCALES	100,0	-	100,0	-	-
	TOTAL JURISDICCION 92	23.632,5	22.130,5	1.502,0	-	-
	TOTAL FUNCION 10	23.632,5	22.130,5	1.502,0	-	-
90 - ADMINISTRACION GENERAL SIN DISCRIMINAR						
10 - MINISTERIO DEL INTERIOR						
294	DIRECCION NACIONAL DE MIGRACIONES - SERVICIO DE DESEMBARCO FUERA DEL HORARIO OFICIAL	1.910,0	1.910,0	-	-	-
806	DIRECCION NACIONAL DE MIGRACIONES - MULTAS Y TASAS	1.767,0	250,0	767,0	600,0	150,0
	TOTAL JURISDICCION 10	3.277,0	1.760,0	767,0	600,0	150,0
71 - SECRETARIA DE ESTADO DE OBRAS PUBLICAS Y TRANSPORTE						
176	DIRECCION NACIONAL DE ARQUITECTURA - PLANTEL Y EQUIPO	247,0	-	247,0	-	-

EROGACIONES CORRIENTES

SECCION 0		CUENTAS ESPECIALES			PLANILLA NRO. 5	
CARACTER 1		EN MILES DE PESOS			ANEXA AL ART. NRO. 1	
FINALIDAD		SECTOR 1 - OPERACION			SECTOR 3 - TRANSFERENCIAS	
FUNCION	TOTAL	INCISO 11	INCISO 12	INCISO 31	INCISO 32	
JURISDICCION	2 AL 5	PERSONAL	BIENES Y SERVICIOS NO PERSONALES	AL SECTOR PUBLICO	AL SECTOR PRIVADO	
CUENTA ESPECIAL	1	2	3	4	5	
432 - DIRECCION NACIONAL DE ARQUITECTURA - TRABAJOS POR CUENTA DE TERCEROS	7.807,7	707,7	7.010,0	-	-	
735 - PERSONAL DE MATRANZA Y OBRERO AFECTADO A OBRAS, TRABAJOS Y SERVICIOS, INCLUSIVE CONSERVACION	66.312,1	66.312,1	-	-	-	
TOTAL JURISDICCION 71	74.366,8	67.109,8	7.257,0	-	-	
TOTAL FUNCION 90	77.643,8	68.869,8	8.024,0	600,0	190,0	
TOTAL FINALIDAD 1	119.405,7	95.684,7	22.971,0	600,0	190,0	
2 - DEFENSA						
01 - EJERCITO						
51 - COMANDO EN JEFE DEL EJERCITO						
263 - RECAUDACIONES PROPIAS	27.201,4	2.220,7	24.972,7	-	-	
267 - INSTITUTOS MILITARES - PENSIONISTAS	7.544,3	330,5	7.086,7	-	127,1	
371 - LEY NRO. 14.147	15.947,9	5.602,0	10.280,9	-	95,0	
742 - VIVIENDAS PARA EL PERSONAL MILITAR Y CIVIL DE LAS FUERZAS ARMADAS - LEY 14.139	440,0	40,0	400,0	-	-	
764 - COMANDO EN JEFE DEL EJERCITO - CUMPLIMIENTO LEY NRO. 18.302 *5*	670,0	-	670,0	-	-	
771 - OBRAS Y ADQUISICIONES - LEY 17.288	40,0	-	40,0	-	-	
772 - AUTOEQUIPAMIENTO DE LAS UNIDADES DEL ARMA DE INGENIEROS LEY NRO. 17.833	6.710,0	1.110,0	3.600,0	-	-	
859 - MANIOBRAS MILITARES	2.000,0	-	2.000,0	-	-	
TOTAL JURISDICCION 51	58.533,6	9.311,2	49.020,3	-	222,1	
TOTAL FUNCION 01	58.533,6	9.311,2	49.020,3	-	222,1	
10 - ARMADA						
52 - COMANDO EN JEFE DE LA ARMADA						
768 - ARMADA ARGENTINA - CUMPLIMIENTO LEY NRO. 18.302 *5*	200,0	-	200,0	-	-	
TOTAL JURISDICCION 52	200,0	-	200,0	-	-	
TOTAL FUNCION 10	200,0	-	200,0	-	-	
20 - AERONAUTICA						
53 - COMANDO EN JEFE DE LA FUERZA AEREA						
385 - FONDO PERMANENTE PARA EL FOMENTO DE LA AVIACION CIVIL	26.340,0	1.443,2	3.595,0	-	21.802,7	
386 - LEY NRO. 13.041 - EXPLOTACION DE AEROPUERTOS Y AERODROMOS	22.653,9	5.077,3	16.938,6	-	238,0	
472 - COMANDO EN JEFE DE LA FUERZA AEREA - CUMPLIMIENTO LEY NRO. 18.302 *5*	333,0	-	333,0	-	-	
754 - VARIOS INGRESOS	5.804,5	3.063,6	2.740,9	-	-	
TOTAL JURISDICCION 53	55.133,1	10.384,1	23.208,3	-	21.540,7	
TOTAL FUNCION 20	55.133,1	10.384,1	23.208,3	-	21.540,7	
90 - DEFENSA SIN DISCRIMINAR						
50 - MINISTERIO DE DEFENSA						
752 - INSTITUTO DE INVESTIGACIONES CIENTIFICAS Y TECNICAS DE LAS FUERZAS ARMADAS - TRABAJOS POR CUENTA DE TERCEROS	1.400,0	-	1.400,0	-	-	

EROGACIONES CORRIENTES

SECCION 0		Cuentas Especiales			PLANILLA NRO. 5	
CARACTER 1		EN MILES DE PESOS			ANEXA AL ART. NRO. 1	
FINALIDAD		SECTOR 1 - OPERACION			SECTOR 3 - TRANSFERENCIAS	
FUNCION	JURISDICCION	TOTAL	INCISO 11 PERSONAL	INCISO 12 BIENES Y SERVICIOS NO PERSONALES	INCISO 31 AL SECTOR PUBLICO	INCISO 33 AL SECTOR PRIVADO
CUENTA ESPECIAL		1	2	3	4	5
858 - DIRECCION GENERAL DE INVESTITACION Y DESARROLLOS - TRABAJOS POR CUENTA DE TERCEROS		1.900,0	-	1.900,0	-	-
TOTAL JURISDICCION 90		3.300,0	-	3.300,0	-	-
TOTAL FUNCION 90		3.300,0	-	3.300,0	-	-
TOTAL FINALIDAD 2		117.106,7	19.695,8	75.728,6	-	21.702,0
3 - SEGURIDAD						
01 - POLICIA INTERIOR						
10 - MINISTERIO DEL INTERIOR						
630 - POLICIA FEDERAL - RENOVACION DE ELEMENTOS, INCLUIDO PLANTEL VEHICULOS TERRESTRES, AEREOS Y MARITIMOS, INMUEBLES Y OBRAS		320,0	-	320,0	-	-
668 - POLICIA FEDERAL - CUMPLIMIENTO LEY NRO. 18.302 *5*		220,0	-	220,0	-	-
809 - POLICIA FEDERAL - SERVICIOS POR CUENTA DE TERCEROS		6.500,0	7.000,0	1.500,0	-	-
TOTAL JURISDICCION 10		9.040,0	7.000,0	2.040,0	-	-
TOTAL FUNCION 01		9.040,0	7.000,0	2.040,0	-	-
10 - POLICIA DE FRONTERAS						
51 - COMANDO EN JEFE DEL EJERCITO						
768 - DIRECCION NACIONAL DE GENDARMERIA - PRODUCTOS VARIOS		1.770,9	18,0	1.770,9	-	-
768 - DIRECCION NACIONAL DE GENDARMERIA - CUMPLIMIENTO LEY NRO. 18.302 *5*		79,0	-	79,0	-	-
TOTAL JURISDICCION 51		1.876,9	18,0	1.858,9	-	-
TOTAL FUNCION 10		1.876,9	18,0	1.858,9	-	-
20 - POLICIA MARITIMA						
52 - COMANDO EN JEFE DE LA ARMADA						
767 - PREFECTURA NAVAL ARGENTINA - CUMPLIMIENTO LEY NRO. 18.302 *5*		30,0	-	30,0	-	-
819 - PREFECTURA NAVAL ARGENTINA - PRODUCTOS VARIOS		27.773,0	6.584,0	20.989,0	239,0	-
TOTAL JURISDICCION 52		27.803,0	6.584,0	20.989,0	239,0	-
TOTAL FUNCION 20		27.803,0	6.584,0	20.989,0	239,0	-
30 - RECLUSION Y CORRECCION						
05 - SECRETARIA DE ESTADO DE JUSTICIA						
349 - DIRECCION NACIONAL DEL SERVICIO PENITENCIARIO FEDERAL - TRABAJOS CARCELARIOS		2.197,0	40,0	2.157,0	-	-
390 - DIRECCION NACIONAL DEL SERVICIO PENITENCIARIO FEDERAL - FONDO DE REEMBOLSO		600,0	20,0	580,0	-	-
800 - DIRECCION NACIONAL DEL SERVICIO PENITENCIARIO FEDERAL - CUMPLIMIENTO LEY NRO. 18.302 *5*		10,0	-	10,0	-	-

EROGACIONES CORRIENTES

CUENTAS ESPECIALES
EN MILES DE PESOS

PLANILLA NRO. 6
ANEXA AL ART. NRO. 1

SECCION C
CARACTER 1

FINALIDAD	FUNCION	TOTAL	SECTOR 1 - OPERACION		SECTOR 3 - TRANSFERENCIAS		
			2 AL 5	INCISO 11 PERSONAL	INCISO 12 BIENES Y SERVICIOS NO PERSONALES	INCISO 31 AL SECTOR PUBLICO	INCISO 32 AL SECTOR PRIVADO
010 - DIRECCION NACIONAL DEL SERVICIO PENITENCIARIO FEDERAL - CONVENIOS CON GOBIERNOS PROVINCIALES							
		3.000,0	-	-	3.000,0	-	
	TOTAL JURISDICCION 05	3.007,0	60,0	-	3.747,0	-	
	TOTAL FUNCION 30	3.007,0	60,0	-	3.747,0	-	
	TOTAL FINALIDAD 3	66.526,0	13.662,0	30.625,0	239,0	-	
6 - SANIDAD							
03 - SALUD PUBLICA							
63 - SECRETARIA DE ESTADO DE SALUD PUBLICA							
	007 - FONDO NACIONAL DE LA SALUD	3.238,6	465,0	3.793,6	-	1.000,0	
	TOTAL JURISDICCION 63	3.238,6	465,0	3.793,6	-	1.000,0	
	TOTAL FUNCION 01	3.238,6	465,0	3.793,6	-	1.000,0	
10 - SERVICIOS SANITARIOS							
73 - SECRETARIA DE ESTADO DE RECURSOS HIDRICOS							
	043 - SERVICIO NACIONAL DE AGUA POTABLE Y SANEAMIENTO RURAL	1.073,1	707,0	1.003,2	-	-	
	TOTAL JURISDICCION 73	1.073,1	707,0	1.003,2	-	-	
	TOTAL FUNCION 10	1.073,1	707,0	1.003,2	-	-	
	TOTAL FINALIDAD 4	7.131,7	1.232,0	4.678,8	-	1.000,0	
5 - CULTURA Y EDUCACION							
01 - CULTURA							
01 - PRESIDENCIA DE LA NACION							
	002 - MUSEO DE LA CASA DE GOBIERNO - CUMPLIMIENTO LEY NRO. 17.321	17,0	-	17,0	-	-	
	TOTAL JURISDICCION 01	17,0	-	17,0	-	-	
40 - MINISTERIO DE CULTURA Y EDUCACION							
	067 - FOMENTO DE BIBLIOTECAS LEY NRO. 419	276,6	-	276,6	-	-	
	727 - TEATRO NACIONAL CERVANTES Y ORQUESTA SIMFONICA NACIONAL	2.906,8	1.160,8	1.388,0	-	-	
	791 - SUBSECRETARIA DE CULTURA - EDICIONES CULTURALES ARGENTINAS - E. C. A.	133,0	-	133,0	-	-	
	892 - SUBSECRETARIA DE CULTURA - FOMENTO DE LAS ARTESANIAS TRADICIONALES ARGENTINAS	17,0	-	17,0	-	-	
	913 - MUSEOS NACIONALES	64,0	-	64,0	-	-	
	TOTAL JURISDICCION 40	2.997,4	1.160,8	1.628,6	-	-	
	TOTAL FUNCION 01	3.014,4	1.160,8	1.645,6	-	-	
10 - EDUCACION ELEMENTAL							
40 - MINISTERIO DE CULTURA Y EDUCACION							
	354 - CONSEJO NACIONAL DE EDUCACION	800,0	-	800,0	-	-	

EROGACIONES CORRIENTES

CUENTAS ESPECIALES
EN MILES DE PESOS

PLANILLA NRO. 5

SECCION C
CARACTER 1

ANEXA AL ART. NRO. 1

FINALIDAD FUNCION JURISDICCION CUENTA ESPECIAL	SECTOR 1 - OPERACION			SECTOR 3 - TRANSFERENCIAS	
	TOTAL	INCISO 11	INCISO 12	INCISO 31	INCISO 33
	2 AL 9	PERSONAL	BIENES Y SERVICIOS NO PERSONALES	AL SECTOR PUBLICO	AL SECTOR PRIVADO
	1	2	3	4	5
TOTAL JURISDICCION 40	800,0	-	800,0	-	-
TOTAL FUNCION 10	800,0	-	800,0	-	-
20 - EDUCACION MEDIA Y TECNICA					
40 - MINISTERIO DE CULTURA Y EDUCACION					
006 - PRODUCCION DE TALLERES	3,0	-	3,0	-	-
TOTAL JURISDICCION 40	3,0	-	3,0	-	-
TOTAL FUNCION 20	3,0	-	3,0	-	-
90 - CULTURA Y EDUCACION SIN DISCRIMINAR					
40 - MINISTERIO DE CULTURA Y EDUCACION					
450 - DONACIONES Y LEGADOS	8,0	-	8,0	-	-
801 - FONDO ESCOLAR PERMANENTE LEY NRO. 10.727	2.500,0	-	2.500,0	-	-
TOTAL JURISDICCION 40	2.508,0	-	2.508,0	-	-
TOTAL FUNCION 90	2.508,0	-	2.508,0	-	-
TOTAL FINALIDAD 5	6.825,4	1.168,8	9.156,8	-	-
6 - DESARROLLO DE LA ECONOMIA					
05 - AGRICULTURA, GANADERIA Y RECURSOS NATURALES NO MINERALES					
31 - SECRETARIA DE ESTADO DE AGRICULTURA Y GANADERIA					
911 - MERCADO CONSIGNATARIO NACIONAL DE YERBA MATE CANCHADA	3.190,4	775,9	2.398,5	16,0	-
913 - SERVICIO DE SANIDAD ANIMAL	53.375,3	37.144,0	12.858,9	1.570,4	2.000,0
805 - INVESTIGACION FORESTAL	5.550,5	2.290,0	1.080,0	2.300,0	5
806 - RENOVACION Y/O VENTA DE AUTOMOTORES Y OTROS BIENES AFECTADOS AL SERVICIO DEL ESTADO	1.435,0	-	1.435,0	-	-
807 - FONDO ESPECIAL DEL TABACO	69.470,0	-	120,0	69.350,0	-
TOTAL JURISDICCION 31	133.179,2	40.169,9	17.772,4	73.236,4	2.000,5
TOTAL FUNCION 05	133.179,2	40.169,9	17.772,4	73.236,4	2.000,5
30 - INDUSTRIAS					
10 - MINISTERIO DEL INTERIOR					
536 - DIRECCION NACIONAL DEL REGISTRO OFICIAL - TRABAJOS POR CUENTA DE TERCEROS	1.120,0	500,0	620,0	-	-
TOTAL JURISDICCION 10	1.120,0	500,0	620,0	-	-
32 - SECRETARIA DE ESTADO DE HACIENDA					
104 - CASA DE MONEDA DE LA NACION	16.874,6	12.350,4	4.524,2	-	-
TOTAL JURISDICCION 32	16.874,6	12.350,4	4.524,2	-	-
33 - SECRETARIA DE ESTADO DE INDUSTRIA Y COMERCIO INTERIOR					
773 - DIRECCION NACIONAL DE LA PROPIEDAD INDUSTRIAL - SERVICIOS REGURRIDOS	2.192,3	1.123,3	1.039,0	36,0	-

EROGACIONES CORRIENTES

CUENTAS ESPECIALES

EN MILES DE PESOS

PLANILLA NRO. 5

SECCION 0

CARACTER 1

ANEXO AL ART. NRO. 1

FINALIDAD	SECTOR 1 - OPERACION					SECTOR 3 - TRANSFERENCIAS	
	FUNCION	TOTAL	INCISO 11	INCISO 12	INCISO 31	INCISO 32	
		2 AL 5	PERSONAL	BIENES Y SERVICIOS NO PERSONALES	AL SECTOR PUBLICO	AL SECTOR PRIVADO	
JURISDICCION	1	2	3	4	5		
CUENTA ESPECIAL	1	2	3	4	5		
810 - REGISTRO NACIONAL PERMANENTE DE ACTIVIDADES INDUSTRIALES	1.496,9	421,9	1.074,0	1,0	-		
861 - DIRECCION NACIONAL DE INDUSTRIA - PROMOCION DE ACTIVIDADES INDUSTRIALES - SERVICIOS REGULADOS	927,5	281,5	646,0	6,0	-		
TOTAL JURISDICCION 33	6.616,7	1.026,7	2.747,0	43,0	-		
TOTAL FUNCION 30	22.611,3	14.677,1	7.891,2	43,0	-		
49 - OTROS MEDIOS DE TRANSPORTE							
53 - COMANDO EN JEFE DE LA FUERZA AEREA							
289 - LINEAS AEREAS DEL ESTADO	5.040,0	239,0	4.810,0	-	-		
TOTAL JURISDICCION 33	5.040,0	239,0	4.810,0	-	-		
71 - SECRETARIA DE ESTADO DE OBRAS PUBLICAS Y TRANSPORTE							
433 - DIRECCION NACIONAL DE CONSTRUCCIONES PORTUARIAS Y VIAS NAVEGABLES - TRABAJOS POR CUENTA DE TERCEROS	5.700,0	-	5.700,0	-	-		
879 - FONDO NACIONAL DEL TRANSPORTE	4.890,3	2.310,3	2.080,0	-	500,0		
915 - EMPRESAS EN LIQUIDACION	3.335,6	436,7	2.899,1	-	-		
933 - FONDO NACIONAL DE LA MARINA MERCANTE	2.600,0	-	600,0	1.000,0	1.000,0		
TOTAL JURISDICCION 71	16.326,1	2.747,0	11.279,1	1.000,0	1.500,0		
TOTAL FUNCION 49	21.566,1	2.977,0	16.089,1	1.000,0	1.500,0		
50 - COMUNICACIONES							
74 - SECRETARIA DE ESTADO DE COMUNICACIONES							
841 - SERVICIO OFICIAL DE RADIODIFUSION	2.900,0	-	2.900,0	-	-		
853 - CONSEJO NACIONAL DE RADIODIFUSION Y TELEVISION	590,0	-	590,0	-	-		
TOTAL JURISDICCION 74	3.090,0	-	3.090,0	-	-		
TOTAL FUNCION 50	3.090,0	-	3.090,0	-	-		
60 - COMERCIO Y ALMACENAJE							
31 - SECRETARIA DE ESTADO DE AGRICULTURA Y GANADERIA							
051 - MERCADO DE FRUTOS VICTORIA	380,3	285,0	89,3	5,0	1,0		
TOTAL JURISDICCION 31	380,3	285,0	89,3	5,0	1,0		
33 - SECRETARIA DE ESTADO DE INDUSTRIA Y COMERCIO INTERIOR							
136 - DEPARTAMENTO MERCADOS DE FRUTAS, MORTALIZAS Y PAPAS	1.741,1	1.376,1	367,0	-	-		
830 - DEPARTAMENTO DE ENVASES TEXTILES - DISTRIBUCION DE ENVASES	3.674,6	1.893,0	1.652,0	120,0	-		
831 - DIRECCION NACIONAL DE AZUCAR - CUMPLIMIENTO LEYES ESPECIALES	2.949,3	1.166,3	1.861,0	20,0	-		
TOTAL JURISDICCION 33	7.965,2	4.436,2	3.380,0	140,0	-		
71 - SECRETARIA DE ESTADO DE OBRAS PUBLICAS Y TRANSPORTE							
162 - DIRECCION NACIONAL DE CONSTRUCCION DE ELEVADORES DE GRANOS - EN LIQUIDACION	6.034,6	1.281,0	3.552,7	-	1,1		

EROGACIONES CORRIENTES

CUENTAS ESPECIALES

EN MILES DE PESOS

PLANILLA NRO. 5

ANEXA AL ART. NRO. 1

SECCION 0

CARACTER 1

FINALIDAD	FUNCION	SECTOR 1 - OPERACION					SECTOR 3 - TRANSFERENCIAS	
		TOTAL	INCISO 11	INCISO 12	INCISO 31	INCISO 33		
		2 AL 5	PERSONAL	BIENES Y SERVICIOS NO PERSONALES	AL SECTOR PUBLICO	AL SECTOR PRIVADO		
CUENTA ESPECIAL	1	2	3	4	5			
TOTAL JURISDICCION 71		6.034,0	1.201,0	3.552,7	-	1,1		
TOTAL FUNCION 60		19.100,3	6.002,2	7.022,0	154,0	2,1		
60 - DESARROLLO DE LA ECONOMIA SIN DISCRIMINAR								
60 - SECRETARIA DE ESTADO DE TRABAJO								
922 - REGISTRO NACIONAL DE LA INDUSTRIA DE LA CONSTRUCCION		1.189,0	704,0	480,1	-	-		
TOTAL JURISDICCION 92		1.189,0	704,0	480,1	-	-		
62 - COMANDO EN JEFE DE LA ARMADA								
874 - OBRAS Y SERVICIOS ESPECIALES - ARMADA ARGENTINA		34.024,0	19.424,0	30.240,0	360,0	-		
TOTAL JURISDICCION 92		34.024,0	19.424,0	30.240,0	360,0	-		
71 - SECRETARIA DE ESTADO DE OBRAS PUBLICAS Y TRANSPORTE								
099 - VENTA DE BIENES E INMUEBLES DEL ESTADO - DECRETO 3.600/67		151,0	52,0	99,0	-	-		
TOTAL JURISDICCION 71		151,0	52,0	99,0	-	-		
TOTAL FUNCION 90		59.360,0	16.101,7	30.019,1	360,0	-		
TOTAL FINALIDAD 6		248.947,7	80.007,9	90.643,8	74.793,4	3.302,6		
7 - BIENESTAR SOCIAL								
01 - SEGURIDAD SOCIAL								
62 - SECRETARIA DE ESTADO DE SEGURIDAD SOCIAL								
375 - CAJA DE ACCIDENTES DEL TRABAJO		722,0	642,0	60,0	-	-		
700 - ESTUDIOS E INVESTIGACIONES DE SEGURIDAD SOCIAL		6.470,6	1.611,5	2.809,1	50,0	-		
930 - COMISION NACIONAL DE PREVISION SOCIAL		660,0	600,0	60,0	-	-		
TOTAL JURISDICCION 62		5.852,6	2.853,5	2.929,1	50,0	-		
TOTAL FUNCION 01		5.852,6	2.853,5	2.929,1	50,0	-		
10 - VIVIENDA								
60 - MINISTERIO DE BIENESTAR SOCIAL								
892 - PLAN DE VIVIENDAS ECONOMICAS		4.450,0	850,0	1.000,0	2.600,0	-		
TOTAL JURISDICCION 60		4.450,0	850,0	1.000,0	2.600,0	-		
TOTAL FUNCION 10		4.450,0	850,0	1.000,0	2.600,0	-		
20 - ASISTENCIA SOCIAL								
61 - SECRETARIA DE ESTADO DE PROMOCION Y ASISTENCIA DE LA COMUNIDAD								
090 - FONDO PARA EMERGENCIAS Y AYUDAS COMUNITARIAS		150,0	-	60,0	60,0	30,0		
826 - FONDO NACIONAL DEL MENOR		3.612,0	-	3.612,0	-	-		
TOTAL JURISDICCION 61		3.762,0	-	3.672,0	60,0	30,0		
TOTAL FUNCION 20		3.762,0	-	3.672,0	60,0	30,0		
30 - INFORMACION Y ESPARCIMIENTO								
60 - MINISTERIO DE BIENESTAR SOCIAL								
324 - LOTERIA DE BENEFICENCIA NACIONAL Y CASINOS		33.321,6	26.811,6	3.510,0	-	3.000,0		

EROGACIONES CORRIENTES

CUENTAS ESPECIALES

PLANILLA NRO. 15

SECCION 0

EN MILES DE PESOS

CARACTER 1

ANEXO AL ART. NRO. 1

FINALIDAD FUNCION JURISDICCION CUENTA ESPECIAL	SECTOR 1 - OPERACION			SECTOR 2 - TRANSFERENCIAS	
	TOTAL	INCISO 11	INCISO 12	INCISO 21	INCISO 22
	2 AL 5	PERSONAL	BIENES Y SERVICIOS NO PERSONALES	AL SECTOR PUBLICO	AL SECTOR PRIVADO
	1	2	3	4	5
TOTAL JURISDICCION 00	33.321.6	20.011.0	3.210.0	-	3.000.0
01 - SECRETARIA DE ESTADO DE PROMOCION Y ASISTENCIA DE LA COMUNIDAD					
005 - EXPLOTACION TURISTICA	7.027.5	2.740.5	4.214.0	-	-
001 - FONDO NACIONAL DEL DEPORTE	4.370.5	-	990.0	1.120.0	4.500.0
TOTAL JURISDICCION 01	11.398.0	2.740.5	5.204.0	1.120.0	4.500.0
TOTAL FUNCION 00	44.929.6	22.751.5	8.774.0	1.120.0	7.500.0
90 - BIENESTAR SOCIAL SIN DISCRIMINAR					
00 - MINISTERIO DE BIENESTAR SOCIAL					
005 - PRODUCCION DE LOTERIA Y CASINOS	50.000.0	1.250.0	400.0	5.540.0	47.490.0
TOTAL JURISDICCION 90	50.000.0	1.250.0	400.0	5.540.0	47.490.0
TOTAL FUNCION 90	50.000.0	1.250.0	400.0	5.540.0	47.490.0
TOTAL FINALIDAD 1	113.478.7	24.001.5	14.774.0	6.660.0	54.990.0
TOTAL GENERAL	662.197.8	240.982.2	240.774.0	59.082.4	21.495.0

EROGACIONES CORRIENTES

ORGANISMOS DESCENTRALIZADOS

EN MILES DE PESOS

PLANILLA NRO. 6

SECCION 0

CARACTER 2

ANEXA AL ART. NRO. 1

FINALIDAD FUNCION JURISDICCION ORGANISMO DESCENTRALIZADO	SECTOR 1 - OPERACION			SECTOR 3 - TRANSFERENCIAS	
	TOTAL	INCISO 11	INCISO 12	INCISO 31	INCISO 33
	2 AL 5	PERSONAL	BIENES Y SERVICIOS NO PERSONALES	AL SECTOR PUBLICO	AL SECTOR PRIVADO
	1	2	3	4	5
1 - ADMINISTRACION GENERAL					
90 - ADMINISTRACION GENERAL SIN DISCRIMINAR					
10 - MINISTERIO DEL INTERIOR					
098 - CONSEJO NACIONAL DE CONSTRUCCIONES ANTISISMICAS Y DE RECONSTRUCCION DE SAN JUAN - EN LIQUIDACION	1.592,9	1.472,9	120,0	-	-
TOTAL JURISDICCION 10	1.592,9	1.472,9	120,0	-	-
51 - COMANDO EN JEFE DEL EJERCITO					
034 - INSTITUTO GEOGRAFICO MILITAR	5.638,0	5.497,7	100,0	-	,3
TOTAL JURISDICCION 51	5.638,0	5.497,7	100,0	-	,3
TOTAL FUNCION 90	7.230,9	6.990,6	300,0	-	,3
TOTAL FINALIDAD 1	7.230,9	6.990,6	300,0	-	,3
2 - DEFENSA					
20 - AERONAUTICA					
53 - COMANDO EN JEFE DE LA FUERZA AEREA					
030 - FONDO PARA LA DEFENSA ANTIAEREA TERRITORIAL	165,1	152,9	12,2	-	-
TOTAL JURISDICCION 53	165,1	152,9	12,2	-	-
TOTAL FUNCION 20	165,1	152,9	12,2	-	-
90 - DEFENSA SIN DISCRIMINAR					
50 - MINISTERIO DE DEFENSA					
094 - REGISTRO NACIONAL DE LAS PERSONAS	7.085,5	4.015,5	3.070,0	-	-
TOTAL JURISDICCION 50	7.085,5	4.015,5	3.070,0	-	-
TOTAL FUNCION 90	7.085,5	4.015,5	3.070,0	-	-
TOTAL FINALIDAD 2	7.250,6	4.168,4	3.082,2	-	-
4 - SANIDAD					
01 - SALUD PUBLICA					
63 - SECRETARIA DE ESTADO DE SALUD PUBLICA					
060 - SERVICIO NACIONAL DE REHABILITACION	6.360,0	4.446,0	1.877,0	10,0	27,0
067 - INSTITUTO NACIONAL DE MICROBIOLOGIA	5.394,8	4.242,5	1.152,3	-	-
075 - INSTITUTO NACIONAL DE SALUD MENTAL	54.652,8	31.763,9	21.495,2	682,7	711,0
TOTAL JURISDICCION 63	66.407,6	40.452,4	24.524,5	692,7	738,0
TOTAL FUNCION 01	66.407,6	40.452,4	24.524,5	692,7	738,0
10 - SERVICIOS SANITARIOS					
73 - SECRETARIA DE ESTADO DE RECURSOS HIDRICOS					
001 - ADMINISTRACION GENERAL DE OBRAS SANITARIAS DE LA NACION	282.407,8	170.977,4	110.047,2	1.060,2	323,0

EROGACIONES CORRIENTES

ORGANISMOS DESCENTRALIZADOS

EN MILES DE PESOS

PLANILLA NRO. 6

SECCION 0

CARACTER 2

ANEXA AL ART. NRO. 1

FINALIDAD	FUNCION	TOTAL	SECTOR 1 - OPERACION			SECTOR 3 - TRANSFERENCIAS			
			2 AL 5	INCISO 11 PERSONAL	INCISO 12 BIENES Y SERVICIOS NO PERSONALES	INCISO 31 AL SECTOR PUBLICO	INCISO 32 AL SECTOR PRIVADO		
								ORGANISMO DESCENTRALIZADO	
								1	2
TOTAL JURISDICCION 73		282.407,8	170.977,4	110.047,2	1.060,2	329,0			
TOTAL FUNCION 10		282.407,8	170.977,4	110.047,2	1.060,2	329,0			
TOTAL FINALIDAD 4		348.815,4	211.429,8	134.071,7	1.782,0	1.061,0			
5 - CULTURA Y EDUCACION									
01 - CULTURA									
01 - PRESIDENCIA DE LA NACION									
057 - COMISION NACIONAL DE ESTUDIOS GEO-MELIOFISICOS		3.911,7	3.395,6	1.459,0	4,0	893,1			
077 - CONSEJO NACIONAL DE INVESTIGACIONES CIENTIFICAS Y TECNICAS		20.311,2	8.790,2	450,0	-	11.269,0			
TOTAL JURISDICCION		26.422,9	12.893,8	1.909,0	4,0	12.116,1			
40 - MINISTERIO DE CULTURA Y EDUCACION									
031 - FUNDACION MIGUEL LILLO		1.389,0	1.163,7	225,3	-	-			
041 - UNIVERSIDAD NACIONAL DEL SUR		262,8	217,7	45,1	-	-			
045 - UNIVERSIDAD NACIONAL DE CUYO		1.716,2	1.654,5	61,7	-	-			
046 - UNIVERSIDAD NACIONAL DE LA PLATA		1.502,3	1.376,6	105,7	-	20,0			
047 - UNIVERSIDAD NACIONAL DE TUCUMAN		193,0	142,1	10,9	-	-			
048 - UNIVERSIDAD NACIONAL DEL LITORAL		1.629,1	1.184,7	444,4	-	-			
056 - ENTE DE CALIFICACION CINEMATOGRAFICA		280,4	269,1	19,3	-	-			
063 - UNIVERSIDAD NACIONAL DEL NORDESTE		502,0	462,0	40,0	-	-			
076 - FONDO NACIONAL DE LAS ARTES		2.465,9	922,6	812,3	200,0	531,0			
TOTAL JURISDICCION 40		9.908,7	7.393,0	1.764,7	200,0	551,0			
TOTAL FUNCION 01		36.331,6	19.786,8	3.673,7	204,0	12.667,1			
10 - EDUCACION ELEMENTAL									
40 - MINISTERIO DE CULTURA Y EDUCACION									
041 - UNIVERSIDAD NACIONAL DEL SUR		221,0	220,2	0,8	-	-			
046 - UNIVERSIDAD NACIONAL DE LA PLATA		1.440,5	1.404,5	36,0	-	-			
047 - UNIVERSIDAD NACIONAL DE TUCUMAN		155,9	154,2	1,7	-	-			
TOTAL JURISDICCION 40		1.817,4	1.778,9	38,5	-	-			
TOTAL FUNCION 10		1.817,4	1.778,9	38,5	-	-			
20 - EDUCACION MEDIA Y TECNICA									
40 - MINISTERIO DE CULTURA Y EDUCACION									
041 - UNIVERSIDAD NACIONAL DEL SUR		2.569,6	2.524,5	45,1	-	-			
043 - UNIVERSIDAD NACIONAL DE BUENOS AIRES		3.494,2	3.365,2	129,0	-	-			
044 - UNIVERSIDAD NACIONAL DE CORDOBA		2.329,3	2.232,7	96,6	-	0,0			
045 - UNIVERSIDAD NACIONAL DE CUYO		8.317,9	8.064,5	241,7	-	11,7			
046 - UNIVERSIDAD NACIONAL DE LA PLATA		6.551,6	6.405,7	145,9	-	-			
047 - UNIVERSIDAD NACIONAL DE TUCUMAN		3.574,6	3.404,9	144,4	-	25,3			

EROGACIONES CORRIENTES

ORGANISMOS DESCENTRALIZADOS

PLANILLA NRO. 6

ANEXA AL ART. NRO. 1

SECCION 0
CARACTER 2

EN MILES DE PESOS

FINALIDAD FUNCION JURISDICCION ORGANISMO DESCENTRALIZADO	SECTOR 1 - OPERACION			SECTOR 3 - TRANSPERENCIAS	
	TOTAL	INCISO 11	INCISO 12	INCISO 31	INCISO 33
	2 AL 9	PERSONAL	BIENES Y SERVICIOS NO PERSONALES	AL SECTOR PUBLICO	AL SECTOR PRIVADO
	1	2	3	4	5
040 - UNIVERSIDAD NACIONAL DEL LITORAL	2.726,9	2.602,8	122,0	-	1,7
049 - UNIVERSIDAD NACIONAL DE ROSARIO	9.379,0	9.296,8	117,9	-	,3
063 - UNIVERSIDAD NACIONAL DEL NORDESTE	869,0	796,0	93,0	-	-
089 - CONSEJO NACIONAL DE EDUCACION TECNICA	179.852,0	171.799,6	4.091,4	-	1,0
TOTAL JURISDICCION 40	211.639,7	206.412,7	5.178,4	-	48,6
TOTAL FUNCION 20	211.639,7	206.412,7	5.178,4	-	48,6
30 - EDUCACION SUPERIOR Y UNIVERSITARIA					
40 - MINISTERIO DE CULTURA Y EDUCACION					
010 - COMISION LEY NRO. 11.333, ART. 6TO.	916,2	639,8	276,4	-	-
041 - UNIVERSIDAD NACIONAL DEL SUR	14.806,9	14.291,3	465,0	-	50,0
043 - UNIVERSIDAD NACIONAL DE BUENOS AIRES	135.233,6	129.875,6	9.226,9	31,0	103,1
044 - UNIVERSIDAD NACIONAL DE CORDOBA	36.962,8	34.069,0	2.469,2	-	424,6
045 - UNIVERSIDAD NACIONAL DE CUYO	39.901,2	39.512,0	1.960,0	,3	428,9
046 - UNIVERSIDAD NACIONAL DE LA PLATA	46.196,9	44.525,9	1.645,7	-	25,3
047 - UNIVERSIDAD NACIONAL DE TUCUMAN	26.177,2	24.949,0	879,5	-	352,7
048 - UNIVERSIDAD NACIONAL DEL LITORAL	13.153,9	12.527,6	559,6	-	66,7
049 - UNIVERSIDAD NACIONAL DE ROSARIO	32.137,8	28.741,8	3.326,2	-	69,8
063 - UNIVERSIDAD NACIONAL DEL NORDESTE	15.688,0	14.862,0	792,0	-	94,0
087 - CONSEJO DE RECTORES	909,0	697,2	207,8	-	-
088 - UNIVERSIDAD TECNOLOGICA NACIONAL	23.884,4	22.080,8	1.298,0	-	505,6
089 - CONSEJO NACIONAL DE EDUCACION TECNICA	2.199,3	2.189,3	16,0	-	-
TOTAL JURISDICCION 40	384.162,8	358.951,5	23.062,3	31,3	2.117,7
TOTAL FUNCION 30	384.162,8	358.951,5	23.062,3	31,3	2.117,7
90 - CULTURA Y EDUCACION SIN DISCRIMINAR					
40 - MINISTERIO DE CULTURA Y EDUCACION					
027 - INSTITUTO NACIONAL DE CREDITO EDUCATIVO PARA LA IGUALDAD DE OPORTUNIDADES	782,4	450,0	100,0	-	232,4
041 - UNIVERSIDAD NACIONAL DEL SUR	4.109,5	3.007,5	475,0	152,0	475,0
043 - UNIVERSIDAD NACIONAL DE BUENOS AIRES	17.895,6	12.694,9	2.970,7	-	2.230,0
044 - UNIVERSIDAD NACIONAL DE CORDOBA	26.681,9	23.092,0	2.445,9	1.018,8	125,2
045 - UNIVERSIDAD NACIONAL DE CUYO	7.487,4	5.803,4	818,3	2,2	863,5
046 - UNIVERSIDAD NACIONAL DE LA PLATA	12.192,5	8.805,1	1.359,5	100,0	1.933,9
047 - UNIVERSIDAD NACIONAL DE TUCUMAN	19.545,3	16.008,2	1.918,5	991,1	627,5
048 - UNIVERSIDAD NACIONAL DEL LITORAL	7.427,6	5.388,0	709,9	455,0	874,7

EROGACIONES CORRIENTES

ORGANISMOS DESCENTRALIZADOS

EN MILES DE PESOS

PLANILLA NRO. G

SECCION 0

CARACTER 2

ANEXA AL ART. NRO. 1

FINALIDAD FUNCION JURISDICCION ORGANISMO DESCENTRALIZADO	SECTOR 1 - OPERACION			SECTOR 3 - TRANSFERENCIAS	
	TOTAL	INCISO 11	INCISO 12	INCISO 31	INCISO 33
	2 AL 5	PERSONAL	BIENES Y SERVICIOS NO PERSONALES	AL SECTOR PUBLICO	AL SECTOR PRIVADO
	1	2	3	4	5
049 - UNIVERSIDAD NACIONAL DE ROSARIO	18.850,5	17.881,2	957,0	242,3	350,0
063 - UNIVERSIDAD NACIONAL DEL NORD-ESTE	3.252,0	2.200,0	776,8	-	196,0
089 - CONSEJO NACIONAL DE EDUCACION TECNICA	6.712,0	5.786,8	876,0	-	50,0
TOTAL JURISDICCION 40	124.946,3	108.017,1	13.401,6	2.961,4	7.966,2
TOTAL FUNCION 90	124.946,3	108.017,1	13.401,6	2.961,4	7.966,2
TOTAL FINALIDAD 5	758.697,0	687.947,0	45.354,5	3.196,7	22.799,6
6 - DESARROLLO DE LA ECONOMIA					
05 - AGRICULTURA, GANADERIA Y RECURSOS NATURALES NO MINERALES					
31 - SECRETARIA DE ESTADO DE AGRICULTURA Y GANADERIA					
002 - SERVICIO NACIONAL DE PARQUES NACIONALES	10.265,0	6.728,0	3.559,0	100,0	78,0
062 - INSTITUTO NACIONAL DE TECNOLOGIA AGROPECUARIA	76.313,8	59.174,3	14.992,0	270,0	1.877,3
TOTAL JURISDICCION 31	86.578,8	65.702,3	18.551,0	370,0	1.955,3
TOTAL FUNCION 05	86.578,8	65.702,3	18.551,0	370,0	1.955,3
10 - ENERGIA Y COMBUSTIBLES					
01 - PRESIDENCIA DE LA NACION					
068 - COMISION NACIONAL DE ENERGIA ATOMICA	36.832,7	29.439,0	6.693,7	-	720,0
TOTAL JURISDICCION 01	36.832,7	29.439,0	6.693,7	-	720,0
TOTAL FUNCION 10	36.832,7	29.439,0	6.693,7	-	720,0
30 - INDUSTRIAS					
01 - PRESIDENCIA DE LA NACION					
071 - INSTITUTO NACIONAL DE CINEMATOGRAFIA	4.031,0	1.873,6	2.017,4	40,0	100,0
TOTAL JURISDICCION 01	4.031,0	1.873,6	2.017,4	40,0	100,0
33 - SECRETARIA DE ESTADO DE INDUSTRIA Y COMERCIO INTERIOR					
074 - INSTITUTO NACIONAL DE TECNOLOGIA INDUSTRIAL	7.350,0	4.750,0	1.200,0	5,0	1.395,0
086 - INSTITUTO NACIONAL DE VITIVINICULTURA	15.220,0	12.220,0	3.000,0	-	-
TOTAL JURISDICCION 33	22.570,0	16.970,0	4.200,0	5,0	1.395,0
50 - MINISTERIO DE DEFENSA					
025 - DIRECCION GENERAL DE FABRICACIONES MILITARES	299.677,0	182.950,0	194.047,0	2.500,0	180,0
TOTAL JURISDICCION 50	299.677,0	182.950,0	194.047,0	2.500,0	180,0
TOTAL FUNCION 30	326.278,0	121.793,6	200.247,4	2.545,0	1.675,0
35 - TURISMO					
01 - PRESIDENCIA DE LA NACION					
070 - DIRECCION NACIONAL DE TURISMO	23.707,1	1.539,0	21.218,1	150,0	800,0

ERD GACIONES CORRIENTES

ORGANISMOS DESCENTRALIZADOS

EN MILES DE PESOS

PLANILLA NRO. G

SECCION 0

CAHACTER 2

ANEXA AL ART. NRO. 1

FINALIDAD FUNCION JURISDICCION ORGANISMO DESCENTRALIZADO	SECTOR 1 - OPERACION				SECTOR 3 - TRANSFERENCIAS	
	TOTAL	INCISO 11	INCISO 12	INCISO 31	INCISO 33	
	2 AL 5	PERSONAL	BIENES Y SERVICIOS NO PERSONALES	AL SECTOR PUBLICO	AL SECTOR PRIVADO	
	1	2	3	4	5	
TOTAL JURISDICCION 01	23.707,1	1.539,0	21.218,1	150,0	800,0	
TOTAL FUNCION 35	23.707,1	1.539,0	21.218,1	150,0	800,0	
45 - INFRAESTRUCTURA VIAL						
71 - SECRETARIA DE ESTADO DE OBRAS PUBLICAS Y TRANSPORTE						
054 - DIRECCION NACIONAL DE VIALIDAD	230.520,8	162.967,9	83.100,0	4.453,3	-	
TOTAL JURISDICCION 71	230.520,8	162.967,9	83.100,0	4.453,3	-	
TOTAL FUNCION 45	230.520,8	162.967,9	83.100,0	4.453,3	-	
60 - COMERCIO Y ALMACENAJE						
31 - SECRETARIA DE ESTADO DE AGRICULTURA Y GANADERIA						
035 - JUNTA NACIONAL DE CARNES	34.708,9	14.447,9	7.600,0	50,0	12.611,0	
036 - JUNTA NACIONAL DE GRANOS	97.849,0	69.336,0	32.427,0	80,0	-	
080 - MERCADO NACIONAL DE HACIENDA	5.656,0	4.156,0	1.500,0	-	-	
TOTAL JURISDICCION 31	138.207,9	83.939,9	41.527,0	130,0	12.611,0	
TOTAL FUNCION 60	138.207,9	83.939,9	41.527,0	130,0	12.611,0	
70 - SEGUROS Y FINANZAS						
30 - MINISTERIO DE ECONOMIA Y TRABAJO						
007 - BANCO INDUSTRIAL DE LA REPUBLICA ARGENTINA	53.425,3	42.982,5	10.380,2	12,6	50,0	
009 - CAJA NACIONAL DE AHORRO POSTAL	74.819,1	59.201,1	15.613,0	5,0	-	
040 - COMISION NACIONAL DE VALORES	2.054,5	1.864,5	190,0	-	-	
069 - INSTITUTO DE SERVICIOS SOCIALES BANCARIOS	49.573,5	48.163,5	1.400,0	-	10,0	
TOTAL JURISDICCION 30	179.872,4	152.211,6	27.583,2	17,6	60,0	
32 - SECRETARIA DE ESTADO DE HACIENDA						
042 - SUPERINTENDENCIA DE SEGUROS DE LA NACION	3.335,0	2.885,0	450,0	-	-	
TOTAL JURISDICCION 32	3.335,0	2.885,0	450,0	-	-	
TOTAL FUNCION 70	183.207,4	155.096,6	28.033,2	17,6	50,0	
90 - DESARROLLO DE LA ECONOMIA SIN DISCRIMINAR						
31 - SECRETARIA DE ESTADO DE AGRICULTURA Y GANADERIA						
092 - INSTITUTO NACIONAL DE LA ACTIVIDAD HIPICA	32.600,0	1.107,3	487,0	4.300,0	27.305,7	
TOTAL JURISDICCION 31	32.600,0	1.107,3	487,0	4.000,0	27.305,7	
73 - SECRETARIA DE ESTADO DE RECURSOS HIDRICOS						
028 - INSTITUTO NACIONAL DE ECONOMIA, LEGISLACION Y ADMINISTRACION DEL AGUA	400,0	265,0	115,0	-	20,0	
055 - LABORATORIO NACIONAL DE HIDRAULICA APLICADA	3.073,8	1.893,8	800,0	230,0	150,0	
TOTAL JURISDICCION 73	3.473,8	2.158,8	915,0	280,0	170,0	
TOTAL FUNCION 90	36.073,8	3.266,1	1.402,0	4.290,0	27.175,7	
TOTAL FINALIDAD 6	1.061.426,5	603.744,0	400.789,4	11.895,9	44.997,2	
7 - BIENESTAR SOCIAL						
01 - SEGURIDAD SOCIAL						
10 - MINISTERIO DEL INTERIOR						
008 - CAJA DE RETIROS, JUBILACIONES Y PENSIONES DE LA POLICIA FEDERAL	1.342,0	1.242,0	100,0	-	-	

EROGACIONES CORRIENTES

ORGANISMOS DESCENTRALIZADOS

SECCION 0

EN MILES DE PESOS

PLANILLA NRO. 6

CARACTER 2

ANEXA AL ARY. NRO. 1

FINALIDAD FUNCION JURISDICCION ORGANISMO DESCENTRALIZADO	SECTOR 1 - OPERACION			SECTOR 3 - TRANSFERENCIAS	
	TOTAL	INCISO 11 PERSONAL	INCISO 12 BIENES Y SERVICIOS NO PERSONALES	INCISO 31 AL SECTOR PUBLICO	INCISO 32 AL SECTOR PRIVADO
	2 AL 5	2	3	4	5
TOTAL JURISDICCION 10	1.942,0	1.242,0	100,0	-	-
50 - MINISTERIO DE DEFENSA					
033 - INSTITUTO DE AYUDA FINANCIERA PARA PAGO DE RETIROS Y PENSIONES MILITARES	3.286,0	2.693,0	593,0	-	-
TOTAL JURISDICCION 50	3.286,0	2.693,0	593,0	-	-
62 - SECRETARIA DE ESTADO DE SEGURIDAD SOCIAL					
020 - CAJA NACIONAL DE PREVISION DE LA INDUSTRIA, COMERCIO Y ACTIVIDADES CIVILES	27.212,0	22.392,3	4.819,7	-	-
021 - CAJA NACIONAL DE PREVISION PARA EL PERSONAL DEL ESTADO Y SERVICIOS PUBLICOS	12.785,4	10.185,4	2.600,0	-	-
022 - CAJA NACIONAL DE PREVISION PARA TRABAJADORES AUTONOMOS	11.337,7	9.237,4	2.100,3	-	-
024 - DIRECCION NACIONAL DE PREVISION SOCIAL	22.107,0	16.486,9	5.620,1	-	-
TOTAL JURISDICCION 62	73.442,1	58.302,0	19.140,1	-	-
TOTAL FUNCION 01	78.070,1	62.237,0	19.833,1	-	-
10 - VIVIENDA					
50 - MINISTERIO DE DEFENSA					
033 - INSTITUTO DE AYUDA FINANCIERA PARA PAGO DE RETIROS Y PENSIONES MILITARES	494,0	442,0	52,0	-	-
TOTAL JURISDICCION 50	494,0	442,0	52,0	-	-
64 - SECRETARIA DE ESTADO DE VIVIENDA					
006 - BANCO HIPOTECARIO NACIONAL	61.136,0	50.430,0	10.700,0	-	6,0
019 - CAJA FEDERAL DE AHORRO Y PRESTAMO PARA LA VIVIENDA	2.353,2	2.013,9	337,5	1,0	-
026 - DIRECCION GENERAL DE PRESTAMOS PERSONALES Y CON GARANTIA REAL	4.086,0	3.492,0	596,0	-	-
TOTAL JURISDICCION 64	67.575,2	55.935,9	11.633,5	1,0	6,0
TOTAL FUNCION 10	68.071,2	56.377,9	11.685,5	1,0	6,0
90 - BIENESTAR SOCIAL SIN DISCRIMINAR					
60 - MINISTERIO DE BIENESTAR SOCIAL					
029 - INSTITUTO NACIONAL DE OBRAS SOCIALES	3.600,0	3.000,0	600,0	-	-
TOTAL JURISDICCION 60	3.600,0	3.000,0	600,0	-	-
TOTAL FUNCION 90	3.600,0	3.000,0	600,0	-	-
TOTAL FINALIDAD 7	149.741,3	121.614,9	28.118,6	1,0	6,0
TOTAL GENERAL	2.333.362,5	1.635.434,7	612.216,4	16.647,3	68.864,1

EROGACIONES DE CAPITAL

ADMINISTRACION CENTRAL

EN MILES DE PESOS

PLANILLA NRO. 7

SECCION 4

CARACTER C

ANEXA AL ART. NRO. 1

FINALIDAD	TOTAL	SECTOR 5	SECTOR 6 - INVERSION FISICA		SECTOR 8 - TRANSFERENCIAS	
		INVERSION FINANCIERA	INCISO 61	INCISO 62	INCISO 81	INCISO 83
FUNCION	2 AL 6	VALORES FINANCIEROS	BIENES	TRABAJOS PUBLICOS	AL SECTOR PUBLICO	AL SECTOR PRIVADO
JURISDICCION	1	2	3	4	5	6
1- ADMINISTRACION GENERAL						
01- CONDUCCION EJECUTIVA						
01- PRESIDENCIA DE LA NACION	5.329,0	-	4.173,0	1.150,0	-	-
10- MINISTERIO DEL INTERIOR	2.490,0	-	1.590,0	900,0	-	-
20- MINISTERIO DE RELACIONES EXTERIORES Y CULTO	3.745,0	-	1.011,0	2.734,0	-	-
71- SECRETARIA DE ESTADO DE OBRAS PUBLICAS Y TRANSPORTE	1.903,6	-	-	1.903,6	-	-
TOTAL FUNCION 01	13.461,6	-	6.774,0	6.687,6	-	-
10- ADMINISTRACION FISCAL						
32- SECRETARIA DE ESTADO DE HACIENDA	9.817,9	2,0	6.464,9	3.351,0	-	-
71- SECRETARIA DE ESTADO DE OBRAS PUBLICAS Y TRANSPORTE	95,0	-	-	95,0	-	-
TOTAL FUNCION 10	9.912,9	2,0	6.464,9	3.446,0	-	-
20- CONTROL FISCAL						
04- TRIBUNAL DE CUENTAS DE LA NACION	13,0	-	13,0	-	-	-
TOTAL FUNCION 20	13,0	-	13,0	-	-	-
40- JUSTICIA						
03- CORTE SUPREMA Y TRIBUNALES INFERIORES	3.182,0	-	1.382,0	1.800,0	-	-
05- SECRETARIA DE ESTADO DE JUSTICIA	8.002,0	-	8.002,0	-	-	-
71- SECRETARIA DE ESTADO DE OBRAS PUBLICAS Y TRANSPORTE	130,0	-	-	130,0	-	-
TOTAL FUNCION 40	11.314,0	-	9.384,0	1.930,0	-	-
50- ASUNTOS EXTERIORES						
20- MINISTERIO DE RELACIONES EXTERIORES Y CULTO	17.967,0	-	6.067,0	11.900,0	-	-
TOTAL FUNCION 50	17.967,0	-	6.067,0	11.900,0	-	-
60- CULTO						
71- SECRETARIA DE ESTADO DE OBRAS PUBLICAS Y TRANSPORTE	940,0	-	-	940,0	-	-
TOTAL FUNCION 60	940,0	-	-	940,0	-	-
90- ADMINISTRACION GENERAL SIN DISCRIMINAR						
01- PRESIDENCIA DE LA NACION	115,0	-	115,0	-	-	-

EROGACIONES DE CAPITAL

ADMINISTRACION CENTRAL

EN MILES DE PESOS

PLANILLA NRO. 7

SECCION 4

CARACTER 0

ANEXA AL ART. NRO. 1

FINALIDAD	FUNCION	TOTAL	SECTOR 5 INVERSION FINANCIERA		SECTOR 6 - INVERSION FISICA		SECTOR 8 - TRANSFERENCIAS	
			2 AL 6	INCISO 53	INCISO 61	INCISO 62	INCISO 81	INCISO 83
				VALORES FINANCIEROS	BIENES	TRABAJS PUBLICOS	AL SECTOR PUBLICO	AL SECTOR PRIVADO
JURISDICCION		1	2	3	4	5	6	
10- MINISTERIO DEL INTERIOR		1.470,0	-	1.370,0	100,0	-	-	
30- MINISTERIO DE ECONOMIA Y TRABAJO		870,0	-	870,0	-	-	-	
71- SECRETARIA DE ESTADO DE OBRAS PUBLICAS Y TRANSPORTE		230,0	-	-	230,0	-	-	
73- SECRETARIA DE ESTADO DE RECURSOS HIDRICOS		1.040,0	-	1.040,0	-	-	-	
91- OBLIGACIONES A CARGO DEL TESORO		409.049,0	-	-	-	409.049,0	-	
TOTAL FUNCION 90		412.774,0	-	3.395,0	330,0	409.049,0	-	
TOTAL FINALIDAD 1		466.382,5	2,0	32.097,9	25.233,6	409.049,0	-	
2- DEFENSA								
01- EJERCITO								
51- COMANDO EN JEFE DEL EJERCITO		129.892,9	-	3.739,9	126.153,0	-	-	
TOTAL FUNCION 01		129.892,9	-	3.739,9	126.153,0	-	-	
10- ARMADA								
52- COMANDO EN JEFE DE LA ARMADA		174.320,6	-	44.111,3	130.209,3	-	-	
TOTAL FUNCION 10		174.320,6	-	44.111,3	130.209,3	-	-	
20- AERONAUTICA								
53- COMANDO EN JEFE DE LA FUERZA AEREA		116.268,2	-	6.500,0	109.768,2	-	-	
TOTAL FUNCION 20		116.268,2	-	6.500,0	109.768,2	-	-	
90- DEFENSA SIN DISCRIMINAR								
01- PRESIDENCIA DE LA NACION		1.054,0	-	1.054,0	-	-	-	
50- MINISTERIO DE DEFENSA		3.498,7	-	1.678,7	1.820,0	-	-	
TOTAL FUNCION 90		4.552,7	-	2.732,7	1.820,0	-	-	
TOTAL FINALIDAD 2		425.036,4	-	57.083,9	367.950,5	-	-	
3- SEGURIDAD								
01- POLICIA INTERIOR								
10- MINISTERIO DEL INTERIOR		34.893,0	-	17.515,0	17.375,0	-	-	
71- SECRETARIA DE ESTADO DE OBRAS PUBLICAS Y TRANSPORTE		310,0	-	-	310,0	-	-	
TOTAL FUNCION 01		35.200,0	-	17.515,0	17.685,0	-	-	
10- POLICIA DE FRONTERAS								
51- COMANDO EN JEFE DEL EJERCITO		10.565,1	-	6.764,1	3.801,0	-	-	
TOTAL FUNCION 10		10.565,1	-	6.764,1	3.801,0	-	-	

EROGACIONES DE CAPITAL

ADMINISTRACION CENTRAL

EN MILES DE PESOS

PLANILLA NRO. 7

ANEXA AL ART. NRO. 1

SECCION 4

CARACTER 0

FINALIDAD FUNCION JURISDICCION	TOTAL 2 AL 6	SECTOR 5	SECTOR 6 - INVERSION FISICA			SECTOR 8 - TRANSPERENCIAS	
		INVERSION FINANCIERA	INCISO 61	INCISO 62	INCISO 81	INCISO 82	
		VALORES FINANCIEROS	BIENES	TRABAJOS PUBLICOS	AL SECTOR PUBLICO	AL SECTOR PRIVADO	
	1	2	3	4	5	6	
20- POLICIA MARITIMA							
92- COMANDO EN JEFE DE LA ARMADA	7.401.4	-	4.633.0	2.768.4	-	-	
TOTAL FUNCION 20	7.401.4	-	4.633.0	2.768.4	-	-	
30- RECLUSION Y CORRECCION							
09- SECRETARIA DE ESTADO DE JUSTICIA	11.023.0	-	545.0	10.478.0	-	-	
71- SECRETARIA DE ESTADO DE OBRAS PUBLICAS Y TRANSPORTE	5.0	-	-	5.0	-	-	
TOTAL FUNCION 30	11.028.0	-	545.0	10.483.0	-	-	
TOTAL FINALIDAD 3	64.194.5	-	29.457.1	34.737.4	-	-	
4- SANIDAD							
01- SALUD PUBLICA							
92- SECRETARIA DE ESTADO DE HACIENDA	2.550.0	-	-	2.550.0	-	-	
63- SECRETARIA DE ESTADO DE SALUD PUBLICA	41.506.1	-	12.157.4	7.700.0	10.356.1	3.292.6	
71- SECRETARIA DE ESTADO DE OBRAS PUBLICAS Y TRANSPORTE	20.5	-	-	20.5	-	-	
91- OBLIGACIONES A CARGO DEL TESORO	10.372.5	-	-	-	10.372.5	-	
TOTAL FUNCION 01	54.449.1	-	12.157.4	10.270.5	20.728.6	3.292.6	
TOTAL FINALIDAD 4	54.449.1	-	12.157.4	10.270.5	20.728.6	3.292.6	
5- CULTURA Y EDUCACION							
01- CULTURA							
40- MINISTERIO DE CULTURA Y EDUCACION	984.8	-	984.8	-	-	-	
71- SECRETARIA DE ESTADO DE OBRAS PUBLICAS Y TRANSPORTE	1.716.5	-	-	1.716.5	-	-	
TOTAL FUNCION 01	2.701.3	-	984.8	1.716.5	-	-	
10- EDUCACION ELEMENTAL							
40- MINISTERIO DE CULTURA Y EDUCACION	9.716.3	-	9.716.3	-	-	-	
71- SECRETARIA DE ESTADO DE OBRAS PUBLICAS Y TRANSPORTE	1.0	-	-	1.0	-	-	
TOTAL FUNCION 10	9.717.3	-	9.716.3	1.0	-	-	
20- EDUCACION MEDIA Y TECNICA							
40- MINISTERIO DE CULTURA Y EDUCACION	2.128.8	-	2.128.8	-	-	-	
51- COMANDO EN JEFE DEL EJERCITO	370.0	-	-	370.0	-	-	

EROGACIONES DE CAPITAL

ADMINISTRACION CENTRAL

EN MILES DE PESOS

PLANILLA NRO. 7

SECCION 4

CARACTER 0

ANEXA AL ART. NRO. 1

FINALIDAD	FUNCION	TOTAL	SECTOR 5 INVERSION FINANCIERA		SECTOR 6 - INVERSION FISICA		SECTOR 8 - TRANSFERENCIAS	
			INCISO 53 VALORES FINANCIEROS	INCISO 61 BIENES	INCISO 62 TRABAJOS PUBLICOS	INCISO 81 AL SECTOR PUBLICO	INCISO 83 AL SECTOR PRIVADO	
JURISDICCION		2 AL 6	1	2	3	4	5	6
TOTAL FUNCION 20		2.498,8	-	2.128,8	370,0	-	-	
30- EDUCACION SUPERIOR Y UNIVERSITARIA								
40- MINISTERIO DE CULTURA Y EDUCACION		461,8	-	461,8	-	-	-	
TOTAL FUNCION 30		461,8	-	461,8	-	-	-	
90- CULTURA Y EDUCACION SIN DISCRIMINAR								
40- MINISTERIO DE CULTURA Y EDUCACION		57.824,1	1,0	2.869,1	54.160,0	-	-	
91- OBLIGACIONES A CARGO DEL TESORO		601,0	-	-	-	601,0	-	
TOTAL FUNCION 90		57.829,1	1,0	2.869,1	54.160,0	601,0	-	
TOTAL FINALIDAD 5		78.004,8	1,0	16.194,5	96.247,5	601,0	-	
6- DESARROLLO DE LA ECONOMIA								
01- SUELO, RIEGO, DESAGUE Y DRENAJE								
91- OBLIGACIONES A CARGO DEL TESORO		1.296,0	-	-	-	1.296,0	-	
TOTAL FUNCION 01		1.296,0	-	-	-	1.296,0	-	
05- AGRICULTURA, GANADERIA Y RECURSOS NATURALES NO MINERALES								
51- SECRETARIA DE ESTADO DE AGRICULTURA Y GANADERIA		6.825,0	-	1.929,0	5.300,0	-	-	
71- SECRETARIA DE ESTADO DE OBRAS PUBLICAS Y TRANSPORTES		10,0	-	-	10,0	-	-	
91- OBLIGACIONES A CARGO DEL TESORO		900,0	-	-	-	-	900,0	
TOTAL FUNCION 05		7.735,0	-	1.929,0	5.310,0	-	900,0	
10- ENERGIA Y COMBUSTIBLES								
72- SECRETARIA DE ESTADO DE ENERGIA		12.409,0	6.260,0	625,0	5.520,0	-	-	
73- SECRETARIA DE ESTADO DE RECURSOS HIDRICOS		240,0	-	-	240,0	-	-	
91- OBLIGACIONES A CARGO DEL TESORO		107.167,9	74.792,8	19.932,5	-	18.482,0	-	
TOTAL FUNCION 10		119.812,9	81.012,8	14.557,5	5.760,0	18.482,0	-	
20- CANTERAS Y MINAS								
30- SECRETARIA DE ESTADO DE MINERIA		16.635,0	-	4.399,0	12.242,0	-	-	

EROGACIONES DE CAPITAL

ADMINISTRACION CENTRAL

EN MILES DE PESOS

PLANILLA NRO. 7

SECCION 4

CARACTER 0

ANEXA AL ART. 4RO. I

FINALIDAD FUNCION JURISDICCION	TOTAL 2 AL 6 1	SECTOR 5	SECTOR 6 - INVERSION FISICA		SECTOR 8 - TRANSFERENCIAS	
		INVERSION FINANCIERA	INCISO 61	INCISO 62	INCISO 81	INCISO 83
		VALORES FINANCIEROS	BIENES	TRABAJOS PUBLICOS	AL SECTOR PUBLICO	AL SECTOR PRIVADO
		2	3	4	5	6
TOTAL FUNCION 20	16.689,0	-	4.299,0	12.242,0	-	-
30- INDUSTRIAS						
33- SECRETARIA DE ESTADO DE INDUSTRIA Y COMERCIO INTERIOR	19,0	-	19,0	-	-	-
TOTAL FUNCION 30	19,0	-	19,0	-	-	-
40- TRANSPORTE FERROVIARIO						
91- OBLIGACIONES A CARGO DEL TESORO	331.027,0	330.000,0	-	-	1.027,0	-
TOTAL FUNCION 40	331.027,0	330.000,0	-	-	1.027,0	-
45- INFRAESTRUCTURA VIAL						
91- OBLIGACIONES A CARGO DEL TESORO	146.799,0	-	-	-	146.799,0	-
TOTAL FUNCION 45	146.799,0	-	-	-	146.799,0	-
49- OTROS MEDIOS DE TRANSPORTE						
53- COMANDO EN JEFE DE LA FUERZA AEREA	54.700,0	-	-	54.400,0	300,0	-
71- SECRETARIA DE ESTADO DE OBRAS PUBLICAS Y TRANSPORTE	39.132,4	-	2.137,0	36.965,4	-	-
91- OBLIGACIONES A CARGO DEL TESORO	33.358,5	33.358,5	-	-	-	-
TOTAL FUNCION 49	127.160,9	33.358,5	2.137,0	91.365,4	300,0	-
50- COMUNICACIONES						
74- SECRETARIA DE ESTADO DE COMUNICACIONES	45.850,0	-	5.050,0	40.000,0	-	-
TOTAL FUNCION 50	45.850,0	-	5.050,0	40.000,0	-	-
60- COMERCIO Y ALMACENAJE						
33- SECRETARIA DE ESTADO DE INDUSTRIA Y COMERCIO INTERIOR	21,0	-	21,0	-	-	-
38- SECRETARIA DE ESTADO DE COMERCIO EXTERIOR	141,0	-	141,0	-	-	-
91- OBLIGACIONES A CARGO DEL TESORO	5.000,0	5.000,0	-	-	-	-
TOTAL FUNCION 60	5.162,0	5.000,0	162,0	-	-	-
70- SEGUROS Y FINANZAS						
91- OBLIGACIONES A CARGO DEL TESORO	10.946,5	10.946,5	-	-	-	-

EROGACIONES DE CAPITAL

ADMINISTRACION CENTRAL

EN MILES DE PESOS

PLANILLA NRO. 7

SECCION 4

CARACTER 0

ANEXA AL ART. NRO. 1

FINALIDAD	FUNCION	TOTAL 2 AL 6	SECTOR 5	SECTOR 6 - INVERSION FISICA			SECTOR 8 - TRANSFERENCIAS
			INVERSION FINANCIERA	INCISO 61	INCISO 62	INCISO 81	INCISO 83
JURISDICCION			VALORES FINANCIEROS	BIENES	TRABAJOS PUBLICOS	AL SECTOR PUBLICO	AL SECTOR PRIVADO
		1	2	3	4	5	6
	TOTAL FUNCION 70	10.946,5	10.946,5	-	-	-	-
	90- DESARROLLO DE LA ECONOMIA SIN DISCRIMINAR						
	20- MINISTERIO DE RELACIONES EXTERIORES Y CULTO	2.026,0	-	-	2.026,0	-	-
	33- SECRETARIA DE ESTADO DE INDUSTRIA Y COMERCIO INTERIOR	414,0	-	414,0	-	-	-
	35- SECRETARIA DE ESTADO DE TRABAJO	147,8	-	147,8	-	-	-
	70- MINISTERIO DE OBRAS Y SERVICIOS PUBLICOS	150,0	-	150,0	-	-	-
	71- SECRETARIA DE ESTADO DE OBRAS PUBLICAS Y TRANSPORTE	451,0	-	451,0	-	-	-
	73- SECRETARIA DE ESTADO DE RECURSOS HIDRICOS	268,0	-	268,0	-	-	-
	91- OBLIGACIONES A CARGO DEL TESORO	350.520,7	-	9.735,0	-	340.785,7	-
	TOTAL FUNCION 90	333.977,5	-	11.169,8	2.026,0	340.785,7	-
	TOTAL FINALIDAD 6	1.166.374,2	440.317,8	39.603,3	156.703,4	506.649,7	900,0
	7- BIENESTAR SOCIAL						
	01- SEGURIDAD SOCIAL						
	62- SECRETARIA DE ESTADO DE SEGURIDAD SOCIAL	70,0	-	70,0	-	-	-
	91- OBLIGACIONES A CARGO DEL TESORO	74.800,0	74.800,0	-	-	-	-
	TOTAL FUNCION 01	74.870,0	74.800,0	70,0	-	-	-
	10- VIVIENDA						
	64- SECRETARIA DE ESTADO DE VIVIENDA	118.768,1	-	50,0	118.718,1	-	-
	71- SECRETARIA DE ESTADO DE OBRAS PUBLICAS Y TRANSPORTE	15,0	-	-	15,0	-	-
	TOTAL FUNCION 10	118.783,1	-	50,0	118.733,1	-	-
	20- ASISTENCIA SOCIAL						
	61- SECRETARIA DE ESTADO DE PROMOCION Y ASISTENCIA DE LA COMUNIDAD	14.607,1	-	3.750,0	5.401,1	1.500,0	3.956,0
	TOTAL FUNCION 20	14.607,1	-	3.750,0	5.401,1	1.500,0	3.956,0
	30- INFORMACION Y ESPARCIMIENTO						
	61- SECRETARIA DE ESTADO DE PROMOCION Y ASISTENCIA DE LA COMUNIDAD	2.000,0	-	-	-	1.860,0	140,0
	91- OBLIGACIONES A CARGO DEL TESORO	19.000,0	19.000,0	-	-	-	-

EROGACIONES DE CAPITAL

ADMINISTRACION CENTRAL

EN MILES DE PESOS

PLANILLA NRO. 7

SECCION 4

CARACTER 0

ANEXA AL ART. NRO. 1

FINALIDAD	TOTAL	SECTOR 5	SECTOR 6 - INVERSION FISICA		SECTOR 8 - TRANSFERENCIAS		
		INVERSION FINANCIERA	INCISO 61	INCISO 62	INCISO 81	INCISO 83	
FUNCION	JURISDICCION	VALORES FINANCIEROS	BIENES	TRABAJOS PUBLICOS	AL SECTOR PUBLICO	AL SECTOR PRIVADO	
	2 AL 4	1	2	3	4	5	6
TOTAL FUNCION 30	21.000.0	19.000.0	-	-	1.800.0	140.0	
90- BIENESTAR SOCIAL SIN DISCRIMINAR							
60- MINISTERIO DE BIENESTAR SOCIAL	200.0	-	200.0	-	-	-	-
61- SECRETARIA DE ESTADO DE PROMOCION Y ASISTENCIA DE LA COMUNIDAD	14.921.3	-	121.3	-	14.800.0	-	-
TOTAL FUNCION 90	15.127.3	-	327.3	-	14.800.0	-	-
TOTAL FINALIDAD 7	244.447.3	93.800.0	4.237.3	134.134.2	18.160.0	4.096.0	
0- DEUDA PUBLICA							
01- DEUDA PUBLICA							
99- SERVICIO DE LA DEUDA PUBLICA	447.497.0	447.497.0	-	-	-	-	-
TOTAL FUNCION 01	447.497.0	447.497.0	-	-	-	-	-
TOTAL FINALIDAD 8	447.497.0	447.497.0	-	-	-	-	-
0- GASTOS A CLASIFICAR							
01- A CLASIFICAR POR DISTRIBUCION							
92- CREDITO DE EMERGENCIA	25.000.0	-	-	-	25.000.0	-	-
TOTAL FUNCION 01	25.000.0	-	-	-	25.000.0	-	-
TOTAL FINALIDAD 9	25.000.0	-	-	-	25.000.0	-	-
TOTAL GENERAL	2.966.383.2	1.001.617.0	191.011.6	778.277.1	990.188.3	8.286.0	

EROGACIONES DE CAPITAL

CUENTAS ESPECIALES

EN MILES DE PESOS

PLANILLA NRO. 3

SECCION 4

CARACTER 1

ANEXA AL ART. NRO. 1

FINALIDAD	SECTOR 5 INVERSION FINANCIERA	SECTOR 6 - INVERSION FISICA		SECTOR 8 - TRANSFERENCIAS		
		INCISO 59 VALORES FINANCIEROS	INCISO 61 BIENES	INCISO 62 TRABAJOS PUBLICOS	INCISO 81 AL SECTOR PUBLICO	INCISO 83 AL SECTOR PRIVADO
JURISDICCION	TOTAL					
CUENTA ESPECIAL	2 AL 6					
	1	2	3	4	5	6
1- ADMINISTRACION GENERAL						
01- CONDUCCION EJECUTIVA						
01- PRESIDENCIA DE LA NACION						
797-ADQUISICION DE LA RED RADIOELECTRICA DE LA PRESIDENCIA DE LA NACION Y DE LOS GOBIERNOS DE PROVINCIA	3.500,0	-	-	3.500,0	-	-
816-VENTA DE BIENES MUEBLES Y RENOVACION DE AUTOMOTORES	205,0	-	205,0	-	-	-
936-SECRETARIA DEL CONSEJO NACIONAL DE DESARROLLO	17.970,0	17.795,0	185,0	-	-	-
TOTAL JURISDICCION 01	21.685,0	17.795,0	390,0	3.500,0	-	-
51- COMANDO EN JEFE DEL EJERCITO						
263-RECAUDACIONES PROPIAS	6.037,6	-	2.612,1	3.225,5	-	-
TOTAL JURISDICCION 51	6.037,6	-	2.612,1	3.225,5	-	-
TOTAL FUNCION 01	27.720,6	17.795,0	3.202,1	6.725,5	-	-
10- ADMINISTRACION FISCAL						
32- SECRETARIA DE ESTADO DE HACIENDA						
481-ADMINISTRACION NACIONAL DE ADUANAS - GASTOS DE REMATE	10,0	-	10,0	-	-	-
893-DIRECCION GENERAL DE ADMINISTRACION - VENTA DE INMUEBLES FISCALES	5,0	-	5,0	-	-	-
TOTAL JURISDICCION 32	15,0	-	15,0	-	-	-
TOTAL FUNCION 10	15,0	-	15,0	-	-	-
90- ADMINISTRACION GENERAL SIN DISCRIMINAR						
10- MINISTERIO DEL INTERIOR						
806-DIRECCION NACIONAL DE MIGRACIONES - MULTAS Y TASAS	2.020,0	-	1.320,0	700,0	-	-
TOTAL JURISDICCION 10	2.020,0	-	1.320,0	700,0	-	-
71- SECRETARIA DE ESTADO DE OBRAS PUBLICAS Y TRANSPORTE						
176-DIRECCION NACIONAL DE ARQUITECTURA - PLANTEL Y EQUIPO	170,0	-	170,0	-	-	-
432-DIRECCION NACIONAL DE ARQUITECTURA - TRABAJOS POR CUENTA DE TERCEROS	14.627,0	-	14.627,0	-	-	-

EROGACIONES DE CAPITAL

CUENTAS ESPECIALES

EN MILES DE PESOS

PLANILLA NRO. 8

ANEXA AL ART. NRO. 1

SECCION 4

CARACTER 1

FINALIDAD

FUNCION

JURISDICCION

CUENTA ESPECIAL

TOTAL

2 AL 6

1

SECTOR 5
INVERSION
FINANCIERA

INCISO 59
VALORES
FINANCIEROS

2

SECTOR 6 - INVERSION FISICA

INCISO 61
BIENES

3

INCISO 62
TRABAJOS
PUBLICOS

4

SECTOR 8 - TRANSFERENCIAS

INCISO 81
AL SECTOR
PUBLICO

5

INCISO 83
AL SECTOR
PRIVADO

6

TOTAL JURISDICCION 71

16.797,0

-

16.797,0

-

-

-

TOTAL FUNCION 90

16.817,0

-

16.117,0

700,0

-

-

TOTAL FINALIDAD 1

46.992,6

17.793,0

19.336,1

7.425,5

-

-

2- DEFENSA

01- EJERCITO

51- COMANDO EN JEFE DEL EJERCITO

263-RECAUDACIONES PROPIAS

10.619,7

-

10.619,7

-

-

-

267-INSTITUTOS MILITARES - PENSIONISTAS

610,5

-

610,5

-

-

-

571-LEY NRO. 14.167

13.499,8

-

12.899,8

600,0

-

-

742-VIVIENDAS PARA EL PERSONAL MILITAR Y CIVIL DE LAS FUERZAS ARMADAS - LEY 14.139

9.339,0

-

100,0

9.239,0

-

-

771-OBRAS Y ADQUISICIONES - LEY 17.288

760,0

-

-

760,0

-

-

772-AUTOEQUIPAMIENTO DE LAS UNIDADES DEL ARMA DE INGENIEROS LEY NRO. 17.633

19.131,0

-

8.131,0

11.000,0

-

-

TOTAL JURISDICCION 51

59.976,0

-

32.969,0

21.607,0

-

-

TOTAL FUNCION 01

59.976,0

-

32.969,0

21.607,0

-

-

20- AERONAUTICA

53- COMANDO EN JEFE DE LA FUERZA AEREA

385-FONDO PERMANENTE PARA EL FOMENTO DE LA AVIACION CIVIL

1.897,1

-

1.897,1

-

-

-

386-LEY NRO. 13.841 - EXPLOTACION DE AERODRUMOS Y AERODRONOS

939,4

-

939,4

-

-

-

754-VARIOS INGRESOS

9.521,3

-

9.521,3

-

-

-

TOTAL JURISDICCION 53

12.357,8

-

12.357,8

-

-

-

TOTAL FUNCION 20

12.357,8

-

12.357,8

-

-

-

90- DEFENSA SIN DISCRIMINAR

50- MINISTERIO DE DEFENSA

752-INSTITUTO DE INVESTIGACIONES CIENTIFICAS Y TECNICAS DE LAS FUERZAS ARMADAS - TRABAJOS POR CUENTA DE TERCEROS

1.800,0

-

1.000,0

800,0

-

-

858-DIRECCION GENERAL DE INVESTIGACION Y DESARROLLOS - TRABAJOS POR CUENTA DE TERCEROS

100,0

-

100,0

-

-

-

EROGACIONES DE CAPITAL

CUENTAS ESPECIALES

EN MILES DE PESOS

PLANILLA MAD. 8

SECCION 4

CARACTER 1

ANEXA AL ART. MAD. 1

FINALIDAD	FUNCIÓN	TOTAL	SECTOR 5	SECTOR 6 - INVERSION FISICA	SECTOR 8 - TRANSFERENCIAS		
			INVERSION FINANCIERA				
JURISDICCION	CUENTA ESPECIAL	2 AL 6	INCISO 53 VALORES FINANCIEROS	INCISO 61 BIENES	INCISO 62 TRABAJOS PUBLICOS	INCISO 81 AL SECTOR PUBLICO	INCISO 83 AL SECTOR PRIVADO
		1	2	3	4	5	6
TOTAL JURISDICCION 90		1.900.0	-	1.100.0	800.0	-	-
TOTAL FUNCION 90		1.900.0	-	1.100.0	800.0	-	-
TOTAL FINALIDAD 2		68.233.8	-	45.826.8	22.407.0	-	-
3- SEGURIDAD							
01- POLICIA INTERIOR							
10- MINISTERIO DEL INTERIOR							
490-POLICIA FEDERAL - RENOVACION DE ELEMENTOS, INCLUSO PLANTEL VEHICULOS TERRESTRES, AEREOS Y MARITIMOS, INMUEBLES Y OBRAS							
		780.0	-	780.0	-	-	-
805-POLICIA FEDERAL - SERVICIOS POR CUENTA DE TERCEROS							
		1.600.0	-	1.600.0	-	-	-
TOTAL JURISDICCION 10		2.380.0	-	2.380.0	-	-	-
TOTAL FUNCION 01		2.380.0	-	2.380.0	-	-	-
10- POLICIA DE FRONTERAS							
51- COMANDO EN JEFE DEL EJERCITO							
762-DIRECCION NACIONAL DE GENDARMERIA - PRODUCTOS VARIOS							
		2.340.0	-	2.340.0	-	-	-
TOTAL JURISDICCION 51		2.340.0	-	2.340.0	-	-	-
TOTAL FUNCION 10		2.340.0	-	2.340.0	-	-	-
20- POLICIA MARITIMA							
52- COMANDO EN JEFE DE LA ARMADA							
819-PREFECTURA NAVAL ARGENTINA - PRODUCTOS VARIOS							
		9.160.0	-	9.160.0	-	-	-
TOTAL JURISDICCION 52		9.160.0	-	9.160.0	-	-	-
TOTAL FUNCION 20		9.160.0	-	9.160.0	-	-	-
30- RECLUSION Y CORRECCION							
05- SECRETARIA DE ESTADO DE JUSTICIA							
349-DIRECCION NACIONAL DEL SERVICIO PENITENCIARIO FEDERAL - TRABAJOS CARCELARIOS							
		500.0	-	500.0	-	-	-

EROGACIONES DE CAPITAL
CUENTAS ESPECIALES
EN MILES DE PESOS

SECCION 4
 CARACTER 1

PLANILLA NRO. 8
 ANEXA AL ART. NRO. 1

FINALIDAD FUNCION	JURISDICCION CUENTA ESPECIAL	TOTAL 2 AL 6	SECTOR 5	SECTOR 6 - INVERSION FISICA		SECTOR 8 - TRANSFERENCIAS	
			INVERSION FINANCIERA	INCISO 61	INCISO 62	INCISO 81	INCISO 83
			VALORES FINANCIEROS	BIENES	TRABAJOS PUBLICOS	AL SECTOR PUBLICO	AL SECTOR PRIVADO
		1	2	3	4	5	6
350-DIRACCION NACIONAL DEL SERVICIO PENITENCIARIO FEDERAL - FONDO DE REEMBOLSO		120.0	-	120.0	-	-	-
010-DIRACCION NACIONAL DEL SERVICIO PENITENCIARIO FEDERAL - CONVENIOS CON GOBIERNOS PROVINCIALES		200.0	-	200.0	-	-	-
TOTAL JURISDICCION 05		320.0	-	320.0	-	-	-
TOTAL FUNCION 30		320.0	-	320.0	-	-	-
TOTAL FINALIDAD 3		14.700.0	-	14.700.0	-	-	-
4- SANIDAD							
01- SALUD PUBLICA							
63- SECRETARIA DE ESTADO DE SALUD PUBLICA							
807-FONDO NACIONAL DE LA SALUD		19.943.5	-	9.982.5	9.961.0	-	-
TOTAL JURISDICCION 63		19.943.5	-	9.982.5	9.961.0	-	-
TOTAL FUNCION 01		19.943.5	-	9.982.5	9.961.0	-	-
10- SERVICIOS SANITARIOS							
73- SECRETARIA DE ESTADO DE RECURSOS HIDRICOS							
843-SERVICIO NACIONAL DE AGUA POTABLE Y SANEAMIENTO RURAL		13.690.0	11.690.0	-	-	2.000.0	-
TOTAL JURISDICCION 73		13.690.0	11.690.0	-	-	2.000.0	-
TOTAL FUNCION 10		13.690.0	11.690.0	-	-	2.000.0	-
TOTAL FINALIDAD 4		33.233.5	11.690.0	9.982.5	9.961.0	2.000.0	-
5- CULTURA Y EDUCACION							
01- CULTURA							
01- PRESIDENCIA DE LA NACION							
882-MUSEO DE LA CASA DE GOBIERNO - CUMPLIMIENTO LEY NRO. 17.321		13.0	-	13.0	-	-	-
TOTAL JURISDICCION 01		13.0	-	13.0	-	-	-
40- MINISTERIO DE CULTURA Y EDUCACION							
727-TEATRO NACIONAL CERVANTES Y ORQUESTA SIMFONICA NACIONAL		24.0	-	24.0	-	-	-

EROGACIONES DE CAPITAL

CUENTAS ESPECIALES

EN MILES DE PESOS

SECCION 4

PLANILLA NRO. 8

CARACTER 1

ANEXO AL ART. NRO. 1

FINALIDAD	SECTOR 5 INVERSION FINANCIERA	SECTOR 6 - INVERSION FISICA		SECTOR 8 - TRANSFERENCIAS	
		INCISO 61 VALORES FINANCIEROS	INCISO 62 TRABAJOS PUBLICOS	INCISO 81 AL SECTOR PUBLICO	INCISO 82 AL SECTOR PRIVADO
FUNCION	TOTAL	INCISO 61	INCISO 62	INCISO 81	INCISO 82
JURISDICCION	2 AL 6	BIENES	TRABAJOS PUBLICOS	AL SECTOR PUBLICO	AL SECTOR PRIVADO
CUENTA ESPECIAL	1	2	3	4	5
701-SUBSECRETARIA DE CULTURA - EDICIONES CULTURALES ARGENTINAS - E. C. A.	12.0	-	12.0	-	-
881-FONDO ESCOLAR PERMANENTE LEY NRO. 16.727	2.190.0	-	-	2.190.0	-
892-SUBSECRETARIA DE CULTURA - FOMENTO DE LAS ARTESANIAS TRADICIONALES ARGENTINAS	3.0	-	3.0	-	-
919-MUSEOS NACIONALES	48.0	-	48.0	-	-
TOTAL JURISDICCION 40	2.292.0	-	82.0	2.190.0	-
TOTAL FUNCION 01	2.292.0	-	82.0	2.190.0	-
10- EDUCACION ELEMENTAL					
40- MINISTERIO DE CULTURA Y EDUCACION					
594-CONSEJO NACIONAL DE EDUCACION	400.0	50.0	350.0	-	-
881-FONDO ESCOLAR PERMANENTE LEY NRO. 16.727	4.180.0	-	-	4.180.0	-
TOTAL JURISDICCION 40	4.580.0	50.0	350.0	4.180.0	-
TOTAL FUNCION 10	4.580.0	50.0	350.0	4.180.0	-
20- EDUCACION MEDIA Y TECNICA					
40- MINISTERIO DE CULTURA Y EDUCACION					
866-PRODUCTIVO DE TALLERES	7.0	-	7.0	-	-
881-FONDO ESCOLAR PERMANENTE LEY NRO. 16.727	22.755.0	-	-	22.755.0	-
TOTAL JURISDICCION 40	22.762.0	-	7.0	22.755.0	-
TOTAL FUNCION 20	22.762.0	-	7.0	22.755.0	-
30- EDUCACION SUPERIOR Y UNIVERSITARIA					
40- MINISTERIO DE CULTURA Y EDUCACION					
881-FONDO ESCOLAR PERMANENTE LEY NRO. 16.727	600.0	-	-	600.0	-
TOTAL JURISDICCION 40	600.0	-	-	600.0	-
TOTAL FUNCION 30	600.0	-	-	600.0	-

EROGACIONES DE CAPITAL

CUENTAS ESPECIALES

EN MILES DE PESOS

PLANILLA NRO. 8

SECCION 4

CARACTER 1

ANEXA AL ART. NRO. 1

FINALIDAD	FUNCION	JURISDICCION	CUENTA ESPECIAL	TOTAL 2 AL 6	SECTOR 5 INVERSION FINANCIERA		SECTOR 6 - INVERSION FISICA		SECTOR 8 - TRANSFERENCIAS	
					INCISO 53 VALORES FINANCIEROS	INCISO 61 BIENES	INCISO 62 TRABAJOS PUBLICOS	INCISO 81 AL SECTOR PUBLICO	INCISO 83 AL SECTOR PRIVADO	
					1	2	3	4	5	6
90- CULTURA Y EDUCACION SIN DIS- CRIMINAR										
40- MINISTERIO DE CULTURA Y EDUCA- CION										
	480-DONACIONES Y LEGADOS			1,0	-	1,0	-	-	-	-
	881-FONDO ESCOLAR PERMANENTE LEY NRO. 164727			8.030,0	-	-	8.030,0	-	-	-
	TOTAL JURISDICCION 40			8.031,0	-	1,0	8.030,0	-	-	-
	TOTAL FUNCION 90			8.031,0	-	1,0	8.030,0	-	-	-
	TOTAL FINALIDAD 9			38.218,0	30,0	459,0	37.719,0	-	-	-
6- DESARROLLO DE LA ECONOMIA										
05- AGRICULTURA, GANADERIA Y RE- CURSOS NATURALES NO MINERALES										
31- SECRETARIA DE ESTADO DE AGRIC- CULTURA Y GANADERIA										
	811-MERCADO CONDIGNATARIO NACIONAL DE YERBA MATE CANCHADA			588,2	-	148,2	440,0	-	-	-
	813-SERVICIO DE SANIDAD ANIMAL			1.768,0	-	1.166,0	602,0	-	-	-
	885-INVESTIGACION FORESTAL			719,0	-	449,0	270,0	-	-	-
	886-RENOVACION Y/O VENTA DE AUTO- MOTORES Y OTROS BIENES AFECTA- DOS AL SERVICIO DEL ESTADO			500,0	-	500,0	-	-	-	-
	887-FONDO ESPECIAL DEL TABACO			960,0	-	260,0	300,0	-	-	-
	TOTAL JURISDICCION 31			4.129,2	-	2.819,2	1.610,0	-	-	-
	TOTAL FUNCION 05			4.129,2	-	2.819,2	1.610,0	-	-	-
30- INDUSTRIAS										
10- MINISTERIO DEL INTERIOR										
	536-DIRECCION NACIONAL DEL REGIS- TRO OFICIAL - TRABAJOS POR CUENTA DE TERCEROS			130,0	-	130,0	-	-	-	-
	TOTAL JURISDICCION 10			130,0	-	130,0	-	-	-	-
32- SECRETARIA DE ESTADO DE NA- CIENDA										
	104-CASA DE MONEDA DE LA NACION			6.473,0	-	6.473,0	-	-	-	-
	TOTAL JURISDICCION 32			6.473,0	-	6.473,0	-	-	-	-
33- SECRETARIA DE ESTADO DE INDUS- TRIA Y COMERCIO INTERIOR										
	773-DIRECCION NACIONAL DE LA PRO- PIEDAD INDUSTRIAL - SERVICIOS REQUERIDOS			131,0	-	131,0	-	-	-	-

EROGACIONES DE CAPITAL

CUENTAS ESPECIALES

EN MILES DE PESOS

PLANILLA NRO. 8

SECCION 4

CARACTER 1

ANEXA AL ART. NRO. J

FINALIDAD

FUNCION

SECTOR 5
INVERSION
FINANCIERA

SECTOR 6 - INVERSION FISICA

SECTOR 8 - TRANSFERENCIAS

JURISDICCION

TOTAL

INCISO 53
VALORES
FINANCIEROS

INCISO 61
BIENES

INCISO 62
TRABAJOS
PUBLICOS

INCISO 81
AL SECTOR
PUBLICO

INCISO 83
AL SECTOR
PRIVADO

CUENTA ESPECIAL

2 AL 6

1

2

3

4

5

6

814-REGISTRO NACIONAL PERMANENTE
DE ACTIVIDADES INDUSTRIALES
861-DIRECCION NACIONAL DE INDUS-
TRIA - PROMOCION DE ACTIVIDA-
DES INDUSTRIALES - SERVICIOS
REQUERIDOS

100,0

100,0

160,0

160,0

TOTAL JURISDICCION 33

391,0

391,0

TOTAL FUNCION 30

6.994,0

6.994,0

49- OTROS MEDIOS DE TRANSPORTE

53- COMANDO EN JEFE DE LA FUERZA
AEREA

209-LINEAS AEREAS DEL ESTADO

2.772,0

100,0

2.672,0

TOTAL JURISDICCION 53

2.772,0

100,0

2.672,0

71- SECRETARIA DE ESTADO DE OBRAS
PUBLICAS Y TRANSPORTE

433-DIRECCION NACIONAL DE CONS-
TRUCCIONES PORTUARIAS Y VIAS
NAVEGABLES - TRABAJOS POR
CUENTA DE TERCEROS

2.200,0

2.200,0

879-FONDO NACIONAL DEL TRANSPORTE

700,0

100,0

600,0

914-AMPLIACION RED DE SUBTERRANEOS

4.000,0

4.000,0

915-EMPRESAS EN LIQUIDACION

300,0

300,0

933-FONDO NACIONAL DE LA MARINA
MERCANTE

56.000,0

30.300,0

26.000,0

943-CANAL VINCULACION BUENOS AI-
RES-RIO PARANA DE LAS PALMAS

42.476,0

42.476,0

TOTAL JURISDICCION 71

105.676,0

2.300,0

47.076,0

26.000,0

TOTAL FUNCION 49

108.448,0

2.400,0

49.748,0

26.000,0

50- COMUNICACIONES

74- SECRETARIA DE ESTADO DE COMU-
NICACIONES

541-SERVICIO OFICIAL DE RADIOFUFU-
SION

6.200,0

200,0

6.000,0

855-CONSEJO NACIONAL DE RADIOFUFU-
SION Y TELEVISION

400,0

400,0

TOTAL JURISDICCION 74

6.600,0

600,0

6.000,0

TOTAL FUNCION 50

6.600,0

600,0

6.000,0

EROGACIONES DE CAPITAL

CUENTAS ESPECIALES

EN MILES DE PESOS

PLANILLA NRO. 8

ANEXA AL ART. NRO. 1

SECCION 4

CARACTER 1

FINALIDAD

FUNCION

JURISDICCION

CUENTA ESPECIAL

SECTOR 5
INVERSION
FINANCIERA

SECTOR 6 - INVERSION FISICA

SECTOR 8 - TRANSFERENCIAS

TOTAL

INCISO 53

INCISO 61

INCISO 62

INCISO 81

INCISO 83

VALORES

BIENES

TRABAJOS

AL SECTOR

AL SECTOR

FINANCIEROS

PUBLICOS

PUBLICO

PRIVADO

2 AL 6

1

2

3

4

5

60- COMERCIO Y ALMACENAJE

31- SECRETARIA DE ESTADO DE AGRICULTURA Y GANADERIA

891-MERCADO DE PANTOS VICTORIA

173,8

173,8

TOTAL JURISDICCION 31

173,8

173,8

33- SECRETARIA DE ESTADO DE INDUSTRIA Y COMERCIO INTERIOR

136-DEPARTAMENTO MERCADOS DE FRUTAS, MORTALIZAS Y PAPAS

83,0

83,0

830-DEPARTAMENTO DE ENVASES TEXTILES - DISTRIBUCION DE ENVASES

220,0

220,0

881-DIRECCION NACIONAL DE AZUCAR - CUMPLIMIENTO LEYES ESPECIALES

150,0

150,0

TOTAL JURISDICCION 33

453,0

453,0

71- SECRETARIA DE ESTADO DE OBRAS PUBLICAS Y TRANSPORTE

162-DIRECCION NACIONAL DE CONSTRUCCION DE ELEVADORES DE GRANOS - EN LIQUIDACION

67.750,0

9,0

67.741,0

TOTAL JURISDICCION 71

67.750,0

9,0

67.741,0

TOTAL FUNCION 60

68.376,8

635,8

67.741,0

90- DESARROLLO DE LA ECONOMIA SIN DISCRIMINAR

35- SECRETARIA DE ESTADO DE TRABAJO

922-REGISTRO NACIONAL DE LA INDUSTRIA DE LA CONSTRUCCION

200,0

200,0

TOTAL JURISDICCION 35

200,0

200,0

52- COMANDO EN JEFE DE LA ARMADA

874-OBRAS Y SERVICIOS ESPECIALES - ARMADA ARGENTINA

15.115,0

15.115,0

TOTAL JURISDICCION 52

15.115,0

15.115,0

71- SECRETARIA DE ESTADO DE OBRAS PUBLICAS Y TRANSPORTE

895-VENTA DE MUEBLES E INMUEBLES DEL ESTADO - DECRETO 5.600/67

520,0

520,0

TOTAL JURISDICCION 71

520,0

520,0

TOTAL FUNCION 90

15.835,0

15.835,0

TOTAL FINALIDAD 6

210.383,0

30.300,0

28.984,0

125.099,0

26.000,0

EROGACIONES DE CAPITAL

CUENTAS ESPECIALES

SECCION 4

EN MILES DE PESOS

PLANILLA NRO. 8

CARACTER 1

ANEXA AL ART. NRO. 1

FINALIDAD

FUNCION

SECTOR 5
INVERSION
FINANCIERA

SECTOR 6 - INVERSION FISICA

SECTOR 8 - TRANSFERENCIAS

JURISDICCION

TOTAL

INCISO 53
VALORES
FINANCIEROS

INCISO 61
BIENES

INCISO 62
TRABAJOS
PUBLICOS

INCISO 81
AL SECTOR
PUBLICO

INCISO 83
AL SECTOR
PRIVADO

CUENTA ESPECIAL

2 AL 6

1

2

3

4

5

6

7- BIENESTAR SOCIAL

01- SEGURIDAD SOCIAL

62- SECRETARIA DE ESTADO DE SEGU-
RIDAD SOCIAL

375-CAJA DE ACCIDENTES DEL TRABAJO
789-ESTUDIOS E INVESTIGACIONES DE
SEGURIDAD SOCIAL

20,0

-

20,0

-

-

-

930-COMISION NACIONAL DE PREVISION
SOCIAL

30,0

-

30,0

-

-

-

TOTAL JURISDICCION 62

20,0

-

20,0

-

-

-

TOTAL FUNCION 01

70,0

-

70,0

-

-

-

10- VIVIENDA

60- MINISTERIO DE BIENESTAR SOCIAL

325-PRODUCTO DE LOTERIA Y CASINOS
832-PLAN DE VIVIENDAS ECONOMICAS

41.027,0

-

-

41.027,0

-

-

TOTAL JURISDICCION 60

15.550,0

-

3.000,0

12.300,0

250,0

-

TOTAL FUNCION 10

56.577,0

-

3.000,0

53.327,0

250,0

-

20- ASISTENCIA SOCIAL

61- SECRETARIA DE ESTADO DE PROMO-
CION Y ASISTENCIA DE LA COMU-
NIDAD

826-FONDO NACIONAL DEL MENOR

3.981,0

-

70,0

3.911,0

-

-

TOTAL JURISDICCION 61

3.981,0

-

70,0

3.911,0

-

-

TOTAL FUNCION 20

3.981,0

-

70,0

3.911,0

-

-

30- INFORMACION Y ESPARCIMIENTO

60- MINISTERIO DE BIENESTAR SOCIAL

324-LOTERIA DE BENEFICENCIA NACIO-
NAL Y CASINOS

11.100,0

-

4.100,0

6.000,0

1.000,0

-

TOTAL JURISDICCION 60

11.100,0

-

4.100,0

6.000,0

1.000,0

-

61- SECRETARIA DE ESTADO DE PROMO-
CION Y ASISTENCIA DE LA COMU-
NIDAD

905-EXPLOTACION TURISTICA

3.332,1

-

632,1

2.700,0

-

-

EROGACIONES DE CAPITAL

CUENTAS ESPECIALES

EN MILES DE PESOS

SECCION 4

PLANILLA NRO. 8

CARACTER 1

ANEXA AL ART. NRO. 1

FINALIDAD

SECTOR 5
INVERSION
FINANCIERA

SECTOR 6 -- INVERSION FISICA

SECTOR 8 - TRANSFERENCIAS

FUNCION

JURISDICCION

TOTAL

INCISO 53
VALORES
FINANCIEROS

INCISO 61
BIENES

INCISO 62
TRABAJOS
PUBLICOS

INCISO 81
AL SECTOR
PUBLICO

INCISO 83
AL SECTOR
PRIVADO

CUENTA ESPECIAL

2 AL 6

BIENES

PUBLICOS

PUBLICO

PRIVADO

1

2

3

4

5

6

931-FONDO NACIONAL DEL DEPORTE	25.250,0	8.000,0	50,0	-	14.200,0	3.000,0
TOTAL JURISDICCION 61	28.582,1	8.000,0	682,1	2.700,0	14.200,0	3.000,0
TOTAL FUNCION 30	39.682,1	8.000,0	4.782,1	8.700,0	15.200,0	3.000,0
90- BIENESTAR SOCIAL SIN DISCRIMINAR						
60- MINISTERIO DE BIENESTAR SOCIAL						
325-PRODUCIDO DE LOTERIA Y CASINOS	65.775,0	45.900,0	2.100,0	-	14.340,0	3.435,0
TOTAL JURISDICCION 60	65.775,0	45.900,0	2.100,0	-	14.340,0	3.435,0
TOTAL FUNCION 90	65.775,0	45.900,0	2.100,0	-	14.340,0	3.435,0
TOTAL FINALIDAD 7	166.085,1	53.900,0	10.022,1	65.938,0	29.790,0	6.435,0
TOTAL GENERAL	575.426,0	113.733,0	129.302,5	268.145,5	31.790,0	32.435,0

EROGACIONES DE CAPITAL

ORGANISMOS DESCENTRALIZADOS

EN MILES DE PESOS

PLANILLA NRO. 9

SECCION 4

CARACTER 2

ANEXA AL ART. NRO. 1

FINALIDAD	FUNCION	ORGANISMO DESCENTRALIZADO	SECTOR 5 INVERSION FINANCIERA		SECTOR 6 - INVERSION FISICA		SECTOR 8 - TRANSFERENCIAS		
			TOTAL	INCISO 53 VALORES FINANCIEROS	INCISO 61 BIENES	INCISO 62 TRABAJOS PUBLICOS	INCISO 81 AL SECTOR PUBLICO	INCISO 83 AL SECTOR PRIVADO	
			2 AL 6	1	2	3	4	5	6
1- ADMINISTRACION GENERAL									
90- ADMINISTRACION GENERAL SIN DISCRIMINAR									
10- MINISTERIO DEL INTERIOR									
098-CONSEJO NACIONAL DE CONSTRUCCIONES ANTISISMICAS Y DE RECONSTRUCCION DE SAN JUAN - EN LIQUIDACION									
			6.700,0	-	20,0	6.680,0	-	-	-
	TOTAL JURISDICCION	10	6.700,0	-	20,0	6.680,0	-	-	-
51- COMANDO EN JEFE DEL EJERCITO									
034-INSTITUTO GEOGRAFICO MILITAR									
			3.506,0	-	1,0	3.505,0	-	-	-
	TOTAL JURISDICCION	51	3.506,0	-	1,0	3.505,0	-	-	-
	TOTAL FUNCION	90	10.206,0	-	21,0	10.185,0	-	-	-
	TOTAL FINALIDAD	1	10.206,0	-	21,0	10.185,0	-	-	-
2- DEFENSA									
20- AERONAUTICA									
53- COMANDO EN JEFE DE LA FUERZA AEREA									
030-FONDO PARA LA DEFENSA ANTIAEREA TERRITORIAL									
			1.000,0	-	990,0	10,0	-	-	-
	TOTAL JURISDICCION	53	1.000,0	-	990,0	10,0	-	-	-
	TOTAL FUNCION	20	1.000,0	-	990,0	10,0	-	-	-
90- DEFENSA SIN DISCRIMINAR									
50- MINISTERIO DE DEFENSA									
094-REGISTRO NACIONAL DE LAS PERFORACIONES									
			699,0	-	399,0	300,0	-	-	-
	TOTAL JURISDICCION	50	699,0	-	399,0	300,0	-	-	-
	TOTAL FUNCION	90	699,0	-	399,0	300,0	-	-	-
	TOTAL FINALIDAD	2	1.699,0	-	1.389,0	310,0	-	-	-
4- SANIDAD									
01- SALUD PUBLICA									
63- SECRETARIA DE ESTADO DE SALUD PUBLICA									
060-SERVICIO NACIONAL DE REHABILITACION									
			2.033,0	-	800,0	930,0	72,0	201,0	-

ASIGNACIONES DE CAPITAL
ORGANISMOS DESCENTRALIZADOS

SECCION 4		EN MILES DE PESOS					PLANILLA NRO. 9
CARACTER 2							ANEXA AL ART. NRO. 1
FINALIDAD		SECTOR 5 INVERSION FINANCIERA		SECTOR 6 - INVERSION FISICA		SECTOR 8 - TRANSPARENCIAS	
FUNCION		TOTAL	INCISO 53 VALORES FINANCIEROS	INCISO 61 BIENES	INCISO 62 TRABAJOS PUBLICOS	INCISO 81 AL SECTOR PUBLICO	INCISO 83 AL SECTOR PRIVADO
JURISDICCION		2 AL 6					
ORGANISMO DESCENTRALIZADO		1	2	3	4	5	6
067-INSTITUTO NACIONAL DE MICRO-BIOLOGIA		629,0	-	629,0	-	-	-
079-INSTITUTO NACIONAL DE SALUD MENTAL		8.296,0	-	6.427,5	3.948,9	320,0	-
TOTAL JURISDICCION 63		10.922,0	-	5.850,5	4.478,5	392,0	201,0
TOTAL FUNCION 01		10.922,0	-	5.850,5	4.478,5	392,0	201,0
10- SERVICIOS SANITARIOS							
73- SECRETARIA DE ESTADO DE RECURSOS HUMANOS							
081-ADMINISTRACION GENERAL DE OBRAS SANITARIAS DE LA NACION		298.046,0	7.180,0	7.013,0	283.853,0	-	-
TOTAL JURISDICCION 73		298.046,0	7.180,0	7.013,0	283.853,0	-	-
TOTAL FUNCION 10		298.046,0	7.180,0	7.013,0	283.853,0	-	-
TOTAL FINALIDAD 4		308.968,0	7.180,0	12.863,5	288.331,5	392,0	201,0
9- CULTURA Y EDUCACION							
01- CULTURA							
01- PRESIDENCIA DE LA NACION							
087-COMISION NACIONAL DE ESTUDIOS GEO-MORFOLOGICOS		7.388,3	-	2.999,3	2.000,0	-	2.389,0
077-CONSEJO NACIONAL DE INVESTIGACIONES CIENTIFICAS Y TECNICAS		3.590,0	-	2.040,0	1.550,0	-	-
TOTAL JURISDICCION 01		10.978,3	-	5.039,3	3.550,0	-	2.389,0
40- MINISTERIO DE CULTURA Y EDUCACION							
031-FUNDACION MIGUEL LILLO		241,0	-	100,0	141,0	-	-
041-UNIVERSIDAD NACIONAL DEL SUR		17,6	-	17,6	-	-	-
049-UNIVERSIDAD NACIONAL DE CUYO		50,2	-	50,2	-	-	-
046-UNIVERSIDAD NACIONAL DE LA PLATA		72,2	-	72,2	-	-	-
047-UNIVERSIDAD NACIONAL DE TUCUMAN		15,0	-	15,0	-	-	-
048-UNIVERSIDAD NACIONAL DEL LITORAL		150,8	-	150,8	-	-	-
056-CENDE DE CALIFICACION CINEMATOGRAFICA		75,0	-	75,0	-	-	-
063-UNIVERSIDAD NACIONAL DEL NORDESTE		54,0	-	54,0	-	-	-
078-FONDO NACIONAL DE LAS ARTES		1.120,0	-	900,0	-	350,0	270,0
TOTAL JURISDICCION 40		1.795,8	-	1.034,8	141,0	350,0	270,0
TOTAL FUNCION 01		12.774,1	-	6.074,1	3.691,0	350,0	2.659,0

EROGACIONES DE CAPITAL
ORGANISMOS DESCENTRALIZADOS

EN MILES DE PESOS

SECCION 4

PLANILLA NRO. 9

CARACTER 2

ANEXA AL ART. NRO. 1

FINALIDAD	FUNCION	ORGANISMO DESCENTRALIZADO	SECTOR 3 INVERSION FINANCIERA		SECTOR 4 - INVERSION FISICA		SECTOR 8 - TRANSFERENCIAS	
			TOTAL	INCISO 33 VALORES FINANCIEROS	INCISO 41 BIENES	INCISO 42 TRABAJOS PUBLICOS	INCISO 81 AL SECTOR PUBLICO	INCISO 89 AL SECTOR PRIVADO
			2 AL 4					
			1	2	3	4	5	6
10- EDUCACION ELEMENTAL								
40- MINISTERIO DE CULTURA Y EDUCACION								
	041-UNIVERSIDAD NACIONAL DEL SUR		0,9	-	0,9	-	-	-
	046-UNIVERSIDAD NACIONAL DE LA PLATA		75,0	-	15,0	60,0	-	-
	TOTAL JURISDICCION 40		75,9	-	15,9	60,0	-	-
	TOTAL FUNCION 10		75,9	-	15,9	60,0	-	-
20- EDUCACION MEDIA Y TECNICA								
40- MINISTERIO DE CULTURA Y EDUCACION								
	041-UNIVERSIDAD NACIONAL DEL SUR		56,4	-	26,4	30,0	-	-
	043-UNIVERSIDAD NACIONAL DE BUENOS AIRES		372,0	-	22,0	350,0	-	-
	044-UNIVERSIDAD NACIONAL DE CORDOBA		244,4	-	44,4	200,0	-	-
	045-UNIVERSIDAD NACIONAL DE CUYO		342,4	-	142,4	200,0	-	-
	046-UNIVERSIDAD NACIONAL DE LA PLATA		65,4	-	58,4	5,0	-	-
	047-UNIVERSIDAD NACIONAL DE TUCUMAN		730,6	-	23,6	715,0	-	-
	048-UNIVERSIDAD NACIONAL DEL LITORAL		272,0	-	110,0	162,0	-	-
	049-UNIVERSIDAD NACIONAL DE ROSARIO		129,0	-	109,0	20,0	-	-
	063-UNIVERSIDAD NACIONAL DEL NORDESTE		57,0	-	29,0	28,0	-	-
	089-CONSEJO NACIONAL DE EDUCACION TECNICA		18.638,0	57,0	2.965,0	10.616,0	-	-
	TOTAL JURISDICCION 40		15.913,2	57,0	3.530,2	12.326,0	-	-
	TOTAL FUNCION 20		15.913,2	57,0	3.530,2	12.326,0	-	-
30- EDUCACION SUPERIOR Y UNIVERSITARIA								
40- MINISTERIO DE CULTURA Y EDUCACION								
	018-COMISION LEY NRO. 11.333, ART. 6TO.		12.552,0	760,0	50,0	11.742,0	-	-
	041-UNIVERSIDAD NACIONAL DEL SUR		2.004,9	86,5	723,4	1.195,0	-	-
	043-UNIVERSIDAD NACIONAL DE BUENOS AIRES		21.522,0	-	3.330,0	18.192,0	-	-
	044-UNIVERSIDAD NACIONAL DE CORDOBA		6.976,8	-	2.244,8	4.732,0	-	-
	045-UNIVERSIDAD NACIONAL DE CUYO		4.704,7	-	1.544,3	3.160,4	-	-
	046-UNIVERSIDAD NACIONAL DE LA PLATA		7.526,0	-	936,0	6.590,0	-	-
	047-UNIVERSIDAD NACIONAL DE TUCUMAN		5.883,0	-	1.308,0	4.575,0	-	-

EROGACIONES DE CAPITAL

ORGANISMOS DESCENTRALIZADOS

SECCION 4

EN MILES DE PESOS

PLANILLA NRO. 9

CARACTER 2

ANEXA AL ART. NRO. 1

FINALIDAD

SECTOR 5
INVERSION
FINANCIERA

SECTOR 6 - INVERSION FISICA

SECTOR 8 - TRANSFERENCIAS

FUNCION

JURISDICCION

TOTAL

INCISO 53
VALORES
FINANCIEROS

INCISO 61
BIENES

INCISO 62
TRABAJS
PUBLICOS

INCISO 81
AL SECTOR
PUBLICO

INCISO 83
AL SECTOR
PRIVADO

ORGANISMO DESCENTRALIZADO

2 AL 6

1

2

3

4

5

6

048-UNIVERSIDAD NACIONAL DEL LITORAL

1.770,5

195,1

857,0

718,4

-

-

049-UNIVERSIDAD NACIONAL DE ROSARIO

4.374,6

-

1.374,6

3.000,0

-

-

063-UNIVERSIDAD NACIONAL DEL NORDESTE

2.279,9

104,9

581,0

1.594,0

-

-

087-CONSEJO DE RECTORES

150,0

-

150,0

-

-

-

088-UNIVERSIDAD TECNOLOGICA NACIONAL

3.736,0

-

736,0

3.000,0

-

-

089-CONSEJO NACIONAL DE EDUCACION TECNICA

3,0

-

3,0

-

-

-

TOTAL JURISDICCION 40

73.483,4

1.146,5

13.838,1

58.498,8

-

-

TOTAL FUNCION 80

73.483,4

1.146,5

13.838,1

58.498,8

-

-

90- CULTURA Y EDUCACION SIN DISCRIMINAR

40- MINISTERIO DE CULTURA Y EDUCACION

027-INSTITUTO NACIONAL DE CREDITO EDUCATIVO PARA LA IGUALDAD DE OPORTUNIDADES

890,0

865,0

25,0

-

-

-

041-UNIVERSIDAD NACIONAL DEL SUR

844,4

10,0

214,4

620,0

-

-

043-UNIVERSIDAD NACIONAL DE BUENOS AIRES

3.534,1

1.725,0

351,1

1.458,0

-

-

044-UNIVERSIDAD NACIONAL DE CORDOBA

3.164,2

269,7

686,5

2.208,0

-

-

045-UNIVERSIDAD NACIONAL DE CUYO

1.616,2

179,1

437,3

999,6

-

-

046-UNIVERSIDAD NACIONAL DE LA PLATA

2.920,0

280,0

1.695,0

945,0

-

-

047-UNIVERSIDAD NACIONAL DE TUCUMAN

1.730,8

195,1

385,4

1.150,0

-

-

048-UNIVERSIDAD NACIONAL DEL LITORAL

2.365,9

-

414,2

1.951,7

-

-

049-UNIVERSIDAD NACIONAL DE ROSARIO

2.703,4

-

1.103,4

1.600,0

-

-

063-UNIVERSIDAD NACIONAL DEL NORDESTE

2.521,3

-

2.169,3

352,0

-

-

089-CONSEJO NACIONAL DE EDUCACION TECNICA

382,0

-

82,0

300,0

-

-

TOTAL JURISDICCION 40

22.672,0

3.523,9

7.563,6

11.584,5

-

-

TOTAL FUNCION 90

22.672,0

3.523,9

7.563,6

11.584,5

-

-

TOTAL FINALIDAD 5

124.918,6

4.727,4

31.021,9

86.160,3

350,0

2.659,0

6- DESARROLLO DE LA ECONOMIA

05- AGRICULTURA, GANADERIA Y RECURSOS NATURALES NO MINERALES

81- SECRETARIA DE ESTADO DE AGRICULTURA Y GANADERIA

002-SERVICIO NACIONAL DE PARQUES NACIONALES

10.330,0

-

1.100,0

9.230,0

-

-

EROGACIONES DE CAPITAL
ORGANISMOS DESCENTRALIZADOS

SECCION 4

EN MILES DE PESOS

PLANILLA NRO. 7

CARACTER 2

ANEXA AL ART. NRO. 4

FINALIDAD	SECTOR 5 INVERSION FINANCIERA	SECTOR 6 - INVERSION FISICA			SECTOR 8 - TRANSFERENCIAS	
		INCISO 58 VALORES FINANCIEROS	INCISO 61 BIENES	INCISO 62 TRABAJOS PUBLICOS	INCISO 81 AL SECTOR PUBLICO	INCISO 83 AL SECTOR PRIVADO
JURISDICCION	TOTAL					
ORGANISMO DESCENTRALIZADO	2 AL 6					
	1	2	3	4	5	6
062-INSTITUTO NACIONAL DE TECNOLOGIA AGROPECUARIA	25.283,3	-	8.423,3	16.669,0	-	101,0
TOTAL JURISDICCION 31	35.613,3	-	9.523,3	25.899,0	-	101,0
TOTAL FUNCION 05	35.613,3	-	9.523,3	25.899,0	-	101,0
10- ENERGIA Y COMBUSTIBLES						
01- PRESIDENCIA DE LA NACION						
068-COMISION NACIONAL DE ENERGIA ATOMICA	36.500,0	243,0	8.257,0	28.000,0	-	-
TOTAL JURISDICCION 01	36.500,0	243,0	8.257,0	28.000,0	-	-
TOTAL FUNCION 10	36.500,0	243,0	8.257,0	28.000,0	-	-
30- INDUSTRIAS						
01- PRESIDENCIA DE LA NACION						
071-INSTITUTO NACIONAL DE CINEMATOGRAFIA	13.795,0	4.000,0	700,0	-	-	9.095,0
TOTAL JURISDICCION 01	13.795,0	4.000,0	700,0	-	-	9.095,0
33- SECRETARIA DE ESTADO DE INDUSTRIA Y COMERCIO INTERIOR						
074-INSTITUTO NACIONAL DE TECNOLOGIA INDUSTRIAL	3.000,0	-	1.000,0	2.000,0	-	-
086-INSTITUTO NACIONAL DE VITIVINICULTURA	2.000,0	-	2.000,0	-	-	-
TOTAL JURISDICCION 33	5.000,0	-	3.000,0	2.000,0	-	-
50- MINISTERIO DE DEFENSA						
025-DIRECCION GENERAL DE FABRICACIONES MILITARES	146.781,0	76.033,0	7.307,0	63.421,0	-	-
TOTAL JURISDICCION 50	146.781,0	76.033,0	7.307,0	63.421,0	-	-
TOTAL FUNCION 30	165.576,0	80.033,0	11.007,0	65.421,0	-	9.095,0
35- TURISMO						
01- PRESIDENCIA DE LA NACION						
070-DIRECCION NACIONAL DE TURISMO	700,0	-	700,0	-	-	-
TOTAL JURISDICCION 01	700,0	-	700,0	-	-	-
TOTAL FUNCION 35	700,0	-	700,0	-	-	-

EROGACIONES DE CAPITAL
ORGANISMOS DESCENTRALIZADOS

SECCION 4

EN MILES DE PESOS

PLANILLA NRO. 9

CARACTER 2

ANEXA AL ART. NRO. 1

FUNCIÓN	TOTAL	SECTOR 5 INVERSION FINANCIERA		SECTOR 6 - INVERSION FISICA		SECTOR 8 - TRANSFERENCIAS	
		INCISO 59 VALORES FINANCIEROS	INCISO 61 BIENES	INCISO 62 TRABAJOS PUBLICOS	INCISO 81 AL SECTOR PUBLICO	INCISO 83 AL SECTOR PRIVADO	
JURISDICCION	2 AL 6						
ORGANISMO DESCENTRALIZADO	1	2	3	4	5	6	
45- INFRAESTRUCTURA VIAL							
71- SECRETARIA DE ESTADO DE OBRAS PUBLICAS Y TRANSPORTE							
054-DIRECCION NACIONAL DE VIALIDAD	1.279.270,0	58.130,0	30.000,0	981.240,0	209.900,0	-	
TOTAL JURISDICCION 71	1.279.270,0	58.130,0	30.000,0	981.240,0	209.900,0	-	
TOTAL FUNCION 45	1.279.270,0	58.130,0	30.000,0	981.240,0	209.900,0	-	
60- COMERCIO Y ALMACENAJE							
31- SECRETARIA DE ESTADO DE AGRICULTURA Y GANADERIA							
089-JUNTA NACIONAL DE CARNES	114.700,0	-	800,0	-	-	113.900,0	
036-JUNTA NACIONAL DE GRANOS	12.775,0	-	6.075,0	6.700,0	-	-	
080-MERCADO NACIONAL DE HACIENDA	7.724,0	-	560,0	7.164,0	-	-	
TOTAL JURISDICCION 31	135.199,0	-	7.435,0	13.864,0	-	113.900,0	
TOTAL FUNCION 60	135.199,0	-	7.435,0	13.864,0	-	113.900,0	
70- SEGUROS Y RINANZAS							
30- MINISTERIO DE ECONOMIA Y TRABAJO							
007-BANCO INDUSTRIAL DE LA REPUBLICA ARGENTINA	7.720,7	-	4.170,7	3.550,0	-	-	
009-CAJA NACIONAL DE AHORRO POSTAL	2.400,0	-	2.400,0	-	-	-	
040-COMISION NACIONAL DE VALORES	200,0	-	200,0	-	-	-	
049-INSTITUTO DE SERVICIOS SOCIALES BANGARIOS	11.820,0	-	9.800,0	2.020,0	-	-	
TOTAL JURISDICCION 30	22.140,7	-	16.970,7	5.570,0	-	-	
32- SECRETARIA DE ESTADO DE HACIENDA							
042-SUPERINTENDENCIA DE SEGUROS DE LA NACION	260,0	-	260,0	-	-	-	
TOTAL JURISDICCION 32	260,0	-	260,0	-	-	-	
TOTAL FUNCION 70	22.400,7	-	16.830,7	5.570,0	-	-	
90- DESARROLLO DE LA ECONOMIA SIN DISCRIMINAR							
31- SECRETARIA DE ESTADO DE AGRICULTURA Y GANADERIA							
092-INSTITUTO NACIONAL DE LA ACTIVIDAD MIPICA	1.200,0	-	200,0	-	1.000,0	-	

EROGACIONES DE CAPITAL

ORGANISMOS DESCENTRALIZADOS

SECCION 4

EN MILES DE PESOS

PLANILLA NRO. 9

CARACTER 2

ANEXA AL ART. NRO. 7

FINALIDAD	FUNCION	TOTAL	SECTOR 5	SECTOR 6 - INVERSION FISICA		SECTOR 8 - TRANSFERENCIAS	
			INVERSION FINANCIERA	INCISO 61	INCISO 62	INCISO 81	INCISO 83
JURISDICCION	ORGANISMO DESCENTRALIZADO	2 AL 6	INCISO 53 VALORES FINANCIEROS	BIENES	TRABAJOS PUBLICOS	AL SECTOR PUBLICO	AL SECTOR PRIVADO
		1	2	3	4	5	6
	TOTAL JURISDICCION 31	1.200,0	-	200,0	-	1.000,0	-
73-	SECRETARIA DE ESTADO DE RECURSOS HIDRICOS						
028-	INSTITUTO NACIONAL DE ECONOMIA, LEGISLACION Y ADMINISTRACION DEL AGUA	100,0	-	100,0	-	-	-
055-	LABORATORIO NACIONAL DE HIDRAULICA APLICADA	3.430,0	-	730,0	2.700,0	-	-
	TOTAL JURISDICCION 73	3.530,0	-	830,0	2.700,0	-	-
	TOTAL FUNCION 90	4.730,0	-	1.030,0	2.700,0	1.000,0	-
	TOTAL FINALIDAD 6	1.679.989,0	138.426,0	84.783,0	1.122.694,0	210.900,0	123.186,0
7-	BIENESTAR SOCIAL						
01-	SEGURIDAD SOCIAL						
10-	MINISTERIO DEL INTERIOR						
008-	CAJA DE RETIROS, JUBILACIONES Y PENSIONES DE LA POLICIA FEDERAL	22,0	-	22,0	-	-	-
	TOTAL JURISDICCION 10	22,0	-	22,0	-	-	-
50-	MINISTERIO DE DEFENSA						
033-	INSTITUTO DE AYUDA FINANCIERA PARA PAGO DE RETIROS Y PENSIONES MILITARES	490,0	-	190,0	300,0	-	-
	TOTAL JURISDICCION 50	490,0	-	190,0	300,0	-	-
62-	SECRETARIA DE ESTADO DE SEGURIDAD SOCIAL						
020-	CAJA NACIONAL DE PREVISION DE LA INDUSTRIA, COMERCIO Y ACTIVIDADES CIVILES	640,0	-	640,0	-	-	-
021-	CAJA NACIONAL DE PREVISION PARA EL PERSONAL DEL ESTADO Y SERVICIOS PUBLICOS	94,0	-	94,0	-	-	-
022-	CAJA NACIONAL DE PREVISION PARA TRABAJADORES AUTONOMOS	326,0	-	326,0	-	-	-
024-	DIRECCION NACIONAL DE PREVISION SOCIAL	740,0	-	740,0	-	-	-
	TOTAL JURISDICCION 62	1.800,0	-	1.800,0	-	-	-
	TOTAL FUNCION 01	2.312,0	-	2.012,0	300,0	-	-

EROGACIONES DE CAPITAL

ORGANISMOS DESCENTRALIZADOS

EN MILES DE PESOS

PLANILLA NRO. 09

SECCION 4

CARACTER 2

ANEKA AL ART. NRO. 1

FINALIDAD

FUNCION

JURISDICCION

ORGANISMO DESCENTRALIZADO

SECTOR 5
INVERSION
FINANCIERA

SECTOR 6 - INVERSION FISICA

SECTOR 8 - TRANSFERENCIAS

TOTAL

INCISO 53
VALORES
FINANCIEROS

INCISO 61
BIENES

INCISO 62
TRABAJOS
PUBLICOS

INCISO 81
AL SECTOR
PUBLICO

INCISO 83
AL SECTOR
PRIVADO

2 AL 6

1

2

3

4

5

6

10- VIVIENDA

50- MINISTERIO DE DEFENSA

033-INSTITUTO DE AYUDA FINANCIERA
PARA PAGO DE RETIROS Y PENSIONES MILITARES

3,0

-

3,0

-

-

-

TOTAL JURISDICCION 50

3,0

-

3,0

-

-

-

64- SECRETARIA DE ESTADO DE VIVIENDA

006-BANCO HIPOTECARIO NACIONAL
019-CAJA FEDERAL DE AHORRO Y PRESTAMO PARA LA VIVIENDA

12.023,0

-

3.850,0

8.173,0

-

-

026-DIRECCION GENERAL DE PRESTAMOS
PERSONALES Y CON GARANTIA REAL

200,0

-

200,0

-

-

-

TOTAL JURISDICCION 64

12.261,0

-

4.088,0

8.173,0

-

-

TOTAL FUNCION 10

12.264,0

-

4.091,0

8.173,0

-

-

90- BIENESTAR SOCIAL SIN DISCRIMINAR

60- MINISTERIO DE BIENESTAR SOCIAL

029-INSTITUTO NACIONAL DE OBRAS
SOCIALES

400,0

-

400,0

-

-

-

TOTAL JURISDICCION 60

400,0

-

400,0

-

-

-

TOTAL FUNCION 90

400,0

-

400,0

-

-

-

TOTAL FINALIDAD 7

14.976,0

-

6.503,0

8.473,0

-

-

TOTAL GENERAL

2.140.756,6

150.333,4

136.581,4

1.516.153,8

211.542,0

126.045,0

CALCULO DE RECURSOS DE RENTAS GENERALES Y FONDO NACIONAL DE INVERSIONES

- EN MILES DE \$ -

CONCEPTO	TOTAL GENERAL	PARTICIPACIONES			RENTAS GENERALES	
		TOTAL	PROVINCIAS	MUNICIPALIDAD DE LA CIUDAD DE BS. AS.		
I - RECURSOS CORRIENTES	11.105.000	2.548.800	2.390.859	118.913	39.628	8.559.200
1. Tributarios	10.092.000	2.548.800	2.390.859	118.913	39.628	7.543.800
Impuesto a los R�ditos	2.244.139	846.139	795.772	59.694	673	1.368.000
Impuesto Nacional a la tierra apta para explotaciones agropecuarias	211.803	80.803	75.105	5.634	64	131.000
Impuesto a las Ganancias Inventuales	134.196	51.196	47.586	3.570	40	83.000
Impuesto a la Regularizaci�n Patrimonial	133.000	-	-	-	-	133.000
Impuesto Nacional al Parque Automotor	255.294	38.294	-	-	38.294	217.000
Impuesto Sustitutivo del Gravamen a la Transmisi�n Gratuita de Bienes	350.558	175.558	175.558	-	-	175.000
Impuesto a la Transmisi�n Gratuita de Bienes	22.206	-	-	-	-	22.206
Impuesto a las Ventas	1.857.720	708.720	658.745	49.415	557	1.149.000
Impuestos Internos Unificados	1.362.839	627.839	627.839	-	-	733.000
Impuesto de Sellos	548.000	-	-	-	-	548.000
Impuesto a los Combustibles	782.000	-	-	-	-	782.000
Impuesto Adicional a los Aceites Lubrificantes	22.251	10.251	10.251	-	-	12.000
Impuesto a las operaciones con divisas	60.000	-	-	-	-	60.000
Derechos Aduaneros						
- De importaci�n	1.352.000	-	-	-	-	1.352.000
- De exportaci�n	760.000	-	-	-	-	760.000
- Varios	16.000	-	-	-	-	16.000
2. No Tributarios	1.016.000	-	-	-	-	1.016.000
Tasas Postales y Telegr�ficas	320.000	-	-	-	-	320.000
Otros	696.000	-	-	-	-	696.000
II - RECURSOS DE CAPITAL	887.000	-	-	-	-	887.000
Fondo Nacional de Inversiones	887.000	-	-	-	-	887.000
- Interno	347.000	-	-	-	-	347.000
- Externo	540.000	-	-	-	-	540.000
TOTAL GENERAL	11.998.000	2.548.800	2.390.859	118.913	39.628	9.446.200

CALCULO DE RECURSOS

CUENTAS ESPECIALES

-EN MILES DE PESOS-

PLANILLA NRO. 11

ANEXA AL ART. NRO. 2

JURISDICCION UNIDAD DE ORGANIZACION CUENTA ESPECIAL	RECURSOS A INGRESAR EN EL EJERCICIO				EMPLEO DE LOS RECURSOS				PROBABLE REMANEN- TE %1-5*
	TOTAL %2 AL 4*	ESPECI- FICOS 2	CONTRIBUCIONES		TOTAL %5 AL 8*	PARA ERO- GACIONES CORRIEN- TES 6	PARA ERO- GACIONES DE CAPI- TAL 7	PARA ERO- GACIONES FIGURATI- VAS 8	
			DE AD- MINISTRA- CION CEN- TRAL 3	DE CUEN- TAS Y ORGANIS- MOS 4					
			1	2					
01-PRESIDENCIA DE LA NACION									
001-PRESIDENCIA									
408-PRESIDENCIA DE LA NACION - CUMPLIMIENTO LEY NRO. 18.302 95*	5.471.0	1.491.0	3.980.0	-	5.471.0	5.471.0	-	-	-
797-ADQUISICION DE LA RED RADIOE- LECTRICA DE LA PRESIDENCIA DE LA NACION Y DE LOS GOBIERNOS DE PROVINCIA	4.400.0	2.700.0	1.700.0	-	4.400.0	900.0	3.500.0	-	-
816-VENTA DE BIENES MUEBLES Y RE- NOVACION DE AUTOMOTORES	205.0	205.0	-	-	205.0	-	205.0	-	-
519-SECRETARIA DE INFORMACIONES DE ESTADO									
408-SECRETARIA DE INFORMACIONES DE ESTADO - CUMPLIMIENTO LEY NRO. 18.302 95*	7.200.0	1.977.0	5.223.0	-	7.200.0	7.200.0	-	-	-
782-SECRETARIA DEL CONSEJO NACIO- NAL DE DESARROLLO									
936-SECRETARIA DEL CONSEJO NACIO- NAL DE DESARROLLO	20.174.0	14.656.0	5.518.0	-	20.174.0	2.196.0	17.978.0	-	-
862-MUSEO DE LA CASA DE GOBIERNO - CUMPLIMIENTO LEY NRO. 17.821									
882-MUSEO DE LA CASA DE GOBIERNO - CUMPLIMIENTO LEY NRO. 17.821	30.0	30.0	-	-	30.0	17.0	13.0	-	-
TOTAL JURISDICCION 01	37.480.0	21.059.0	16.421.0	-	37.480.0	15.784.0	21.696.0	-	-
05-SECRETARIA DE ESTADO DE JUSTI- CIA									
362-DIRECCION NACIONAL DEL SERVI- CIO PENITENCIARIO FEDERAL									
349-DIRECCION NACIONAL DEL SERVI- CIO PENITENCIARIO FEDERAL - TRABAJOS CARCELARIOS	2.697.0	2.697.0	-	-	2.697.0	2.197.0	500.0	-	-
350-DIRECCION NACIONAL DEL SERVI- CIO PENITENCIARIO FEDERAL - FONDO DE REEMBOLSO	720.0	720.0	-	-	720.0	600.0	120.0	-	-
800-DIRECCION NACIONAL DEL SERVI- CIO PENITENCIARIO FEDERAL - CUMPLIMIENTO LEY NRO. 18.302 95*	10.0	-	10.0	-	10.0	10.0	-	-	-
818-DIRECCION NACIONAL DEL SERVI- CIO PENITENCIARIO FEDERAL - CONVENIOS CON GOBIERNOS PRO- VINCIALES	3.200.0	3.200.0	-	-	3.200.0	3.000.0	200.0	-	-
TOTAL JURISDICCION 05	6.627.0	6.617.0	10.0	-	6.627.0	5.807.0	820.0	-	-
10-MINISTERIO DEL INTERIOR									
012-POLICIA FEDERAL									
430-POLICIA FEDERAL - RENOVACION DE ELEMENTOS, INCLUSO PLANTEL VEHICULOS TERRESTRES, AEREO Y MARITIMOS, INMUEBLES Y OBRAS	1.100.0	1.100.0	-	-	1.100.0	320.0	780.0	-	-

CALCULO DE RECURSOS

CUENTAS ESPECIALES

-EN MILES DE PESOS-

PLANILLA MRD. 11

ANEXA AL ART. NRO. 2

JURISDICCION UNIDAD DE ORGANIZACION CUENTA ESPECIAL	RECURSOS A INGRESAR EN EL EJERCICIO				EMPLEO DE LOS RECURSOS				PROBABLE REMANEN- TE 01-90
	TOTAL 02 AL 40	ESPECI- FICOS	CONTRIBUCIONES		TOTAL 06 AL 80	PARA ERD- GACIONES CORRIEN- TES	PARA ERD- GACIONES DE CAPI- TAL	PARA ERD- GACIONES FIGURATI- VAS	
			DE AD- MINISTRA- CION CEN- TRAL	DE CUEN- TAS Y ORGANIS- MOS					
			3	4					
1	2	3	4	5	6	7	8	9	
665-POLICIA FEDERAL - CUMPLIMIENTO LEY MRD. 10.302 *5*	220.0	20.0	200.0	-	220.0	220.0	-	-	-
809-POLICIA FEDERAL - SERVICIOS POR CUENTA DE TERCEROS	10.100.0	10.100.0	-	-	10.100.0	0.500.0	1.000.0	-	-
291-DIRECCION NACIONAL DE MIGRA- CIONES									
290-DIRECCION NACIONAL DE MIGRA- CIONES - SERVICIO DE DESEMBAR- CO FUERA DEL HORARIO OFICIAL	1.510.0	1.510.0	-	-	1.510.0	1.510.0	-	-	-
806-DIRECCION NACIONAL DE MIGRA- CIONES - MULTAS Y TASAS	3.707.0	3.707.0	-	-	3.707.0	1.767.0	2.000.0	-	-
575-DIRECCION NACIONAL DEL REGIS- TRO OFICIAL									
590-DIRECCION NACIONAL DEL REGIS- TRO OFICIAL - TRABAJOS POR CUENTA DE TERCEROS	1.250.0	1.250.0	-	-	1.250.0	1.120.0	130.0	-	-
* TOTAL JURISDICCION 10	17.967.0	17.767.0	200.0	-	17.967.0	18.637.0	4.530.0	-	-
31-SECRETARIA DE ESTADO DE AGRI- CULTURA Y GANADERIA									
123-DIRECCION GENERAL DE ADMINIS- TRACION									
806-RENOVACION Y/O VENTA DE AUTO- MOTORES Y OTROS BIENES AFECTA- DOS AL SERVICIO DEL ESTADO	1.935.0	1.935.0	-	-	1.935.0	1.435.0	500.0	-	-
190-DIRECCION NACIONAL DE RECURSOS NATURALES RENOVABLES									
809-INVESTIGACION FORESTAL	6.265.5	6.265.5	-	-	6.265.5	5.500.5	715.0	-	-
191-DIRECCION NACIONAL DE FISCALI- ZACION Y COMERCIALIZACION AGRICOLA									
811-MERCADO CONSIGNATARIO NACIONAL DE YERBA MATE CANCHADA	3.738.6	3.738.6	-	-	3.738.6	3.150.4	588.2	-	-
887-FONDO ESPECIAL DEL TABACO	70.030.0	70.030.0	-	-	70.030.0	69.470.0	560.0	-	-
196-DIRECCION NACIONAL DE FISCALI- ZACION Y COMERCIALIZACION GA- NADERA									
613-SERVICIO DE SANIDAD ANIMAL	55.439.3	33.439.3	7.000.0	15.000.0	55.439.3	33.573.3	1.766.0	100.0	-
851-MERCADO DE FRUTOS VICTORIA	554.1	554.1	-	-	554.1	500.3	173.8	-	-
* TOTAL JURISDICCION 31	137.962.5	115.962.5	7.000.0	15.000.0	137.962.5	133.559.5	4.303.0	100.0	-
32-SECRETARIA DE ESTADO DE HA- CIENDA									
091-DIRECCION GENERAL IMPOSITIVA									
108-DIRECCION GENERAL IMPOSITIVA - SERVICIOS EXTRAORDINARIOS	93.5	93.5	-	-	93.5	93.5	-	-	-

CALCULO DE RECURSOS

CUENTAS ESPECIALES

-EN MILES DE PESOS-

PLANILLA NRO. 41

ANEXA AL ART. NRO. 2

JURISDICCION UNIDAD DE ORGANIZACION CUENTA ESPECIAL	RECUPROS A INGRESAR EN EL EJERCICIO				EMPLTO DE LOS RECURSOS				POSIBLE REMANEN- TE *1-5*
	TOTAL *2 AL 4*	ESPECI- FICOS	CONTRIBUCIONES		TOTAL *6 AL 8*	PARA ERO- GACIONES CORRIEN- TES	PARA ERO- GACIONES DE CAPI- TAL	PARA ERO- GACIONES FIGURATI- VAS	
			DE AD- MINISTRA- CION CEN- TRAL	DE CUEN- TAS Y ORGANIS- MOS					
			3	4					
1	2	3	4	5	6	7	8	9	
110-DIRECCION GENERAL IMPOSITIVA - FONDO DE ESTIMULO	16.800.0	16.800.0	-	-	16.800.0	16.800.0	-	-	-
093-CASA DE MONEDA DE LA NACION									
104-CASA DE MONEDA DE LA NACION	23.347.6	21.347.6	2.000.0	-	23.347.6	16.874.6	6.473.0	-	-
094-ADMINISTRACION NACIONAL DE ADUANAS									
105-ADMINISTRACION NACIONAL DE ADUANAS - SERVICIOS EXTRAORDI- NARIOS DE HABILITACION	5.000.0	5.000.0	-	-	5.000.0	5.000.0	-	-	-
481-ADMINISTRACION NACIONAL DE ADUANAS - GASTOS DE FEMATE	449.0	449.0	-	-	449.0	439.0	10.0	-	-
784-ADMINISTRACION NACIONAL DE ADUANAS - TENENCIA DE MERCADERIAS DE ORIGEN EXTRANJERO EN PLAZA	1.200.0	1.200.0	-	-	1.200.0	1,200.0	-	-	-
123-DIRECCION GENERAL DE ADMINIS- TRACION									
693-DIRECCION GENERAL DE ADMINIS- TRACION - VENTA DE INMUEBLES FISCALES	105.0	105.0	-	-	105.0	100.0	5.0	-	-
TOTAL JURISDICCION 32	46.995.1	44.995.1	2.000.0	-	46.995.1	40.507.1	6.488.0	-	-
33-SECRETARIA DE ESTADO DE INDUS- TRIA Y COMERCIO INTERIOR									
136-DEPARTAMENTO MERCADOS DE FRU- TAS, HORTALIZAS Y PAPAS									
136-DEPARTAMENTO MERCADOS DE FRU- TAS, HORTALIZAS Y PAPAS	1.858.1	1.858.1	-	-	1.824.1	1,741.1	83.0	-	34.0
340-DIRECCION NACIONAL DE INDUS- TRIA									
661-DIRECCION NACIONAL DE INDUS- TRIA - PROMOCION DE ACTIVIDA- DES INDUSTRIALES - SERVICIOS REQUERIDOS	1.156.0	1,156.0	-	-	1,087.5	927.5	160.0	-	68.5
391-DIRECCION NACIONAL DE LA PRO- PIEDAD INDUSTRIAL									
773-DIRECCION NACIONAL DE LA PRO- PIEDAD INDUSTRIAL - SERVICIOS REQUERIDOS	2.340.0	2,340.0	-	-	2,323.3	2,192.3	131.0	-	16.7
498-DEPARTAMENTO DE ENVASES TEXTI- LES									
830-DEPARTAMENTO DE ENVASES TEXTI- LES - DISTRIBUCION DE ENVASES	3.894.8	3,894.8	-	-	3,894.8	3,674.8	220.0	-	-
449-DIRECCION NACIONAL DE ESTUDIOS INDUSTRIALES									
814-REGISTRO NACIONAL PERMANENTE DE ACTIVIDADES INDUSTRIALES	2.300.0	2,300.0	-	-	1,596.9	1,496.9	100.0	-	703.1

CALCULO DE RECURSOS

CUENTAS ESPECIALES

-EN MILES DE PESOS-

PLANILLA NRO. 44

ANEXA AL ART. NRO. 2

JURISDICCION UNIDAD DE ORGANIZACION CUENTA ESPECIAL	RECURSOS A INGRESAR EN EL EJERCICIO				EMPLEO DE LOS RECURSOS				PROBABLE REMANEN- TE *1-5*	
	TOTAL	ESPECI- FICOS	CONTRIBUCIONES		TOTAL	PARA ERO- GACIONES CORRIEN- TES	PARA ERO- GACIONES DE CAPI- TAL	PARA ERO- GACIONES FIGURATI- VAS		
			DE AD- MINISTRA- CION CEN- TRAL	DE CUEN- TAS Y ORGANIS- MOS						*6 AL 8*
			2 AL 4	*5 AL 8*						6
792-DIRECCION NACIONAL DE AZUCAR										
631-DIRECCION NACIONAL DE AZUCAR - CUMPLIMIENTO LEYES ESPECIALES	2.699.3	2.699.3	-	-	2.699.3	2.849.3	130.0	-	-	
TOTAL JURISDICCION 39	14.248.2	14.248.2	-	-	13.625.9	12.981.9	844.0	-	822.3	
35-SECRETARIA DE ESTADO DE TRABA- JO										
575-SECRETARIA										
922-REGISTRO NACIONAL DE LA INDUS- TRIA DE LA CONSTRUCCION	2.000.0	2.000.0	-	-	1.385.0	1.185.0	200.0	-	615.0	
TOTAL JURISDICCION 35	2.000.0	2.000.0	-	-	1.385.0	1.185.0	200.0	-	615.0	
40-MINISTERIO DE CULTURA Y EDUCA- CION										
667-ADMINISTRACION NACIONAL DE CULTURA										
067-FOMENTO DE BIBLIOTECAS LEY NRD. 419	276.6	103.6	173.0	-	276.6	276.6	-	-	-	
727-TEATRO NACIONAL CERVANTES Y ORQUESTA SINFONICA NACIONAL	2.530.8	174.0	2.356.8	-	2.530.8	2.306.8	24.0	-	-	
791-SUBSECRETARIA DE CULTURA - EDICIONES CULTURALES ARGENTI- NAS - E. C. A.	145.0	93.0	52.0	-	145.0	133.0	12.0	-	-	
892-SUBSECRETARIA DE CULTURA - FO- MENTO DE LAS ARTESANIAS TRADI- CIONALES ARGENTINAS	20.0	20.0	-	-	20.0	17.0	3.0	-	-	
913-MUSEOS NACIONALES	107.0	107.0	-	-	107.0	64.0	43.0	-	-	
491-ADMINISTRACION NACIONAL DE EDUCACION										
066-PRODUCCION DE TALLERES	10.0	10.0	-	-	10.0	3.0	7.0	-	-	
702-SERVICIOS ADMINISTRATIVOS DE CULTURA Y EDUCACION										
458-DONACIONES Y LEGADOS	9.0	9.0	-	-	9.0	8.0	1.0	-	-	
705-DIRECCION NACIONAL DE ARQUI- TECTURA EDUCACIONAL										
881-FONDO ESCOLAR PERMANENTE LEY NRD. 16.727	40.215.0	40.215.0	-	-	40.215.0	2.500.0	37.715.0	-	-	
709-CONSEJO NACIONAL DE EDUCACION										
554-CONSEJO NACIONAL DE EDUCACION	1.200.0	1.200.0	-	-	1.200.0	800.0	400.0	-	-	
TOTAL JURISDICCION 40	44.513.4	41.931.6	2.581.8	-	44.513.4	6.308.4	38.205.0	-	-	
50-MINISTERIO DE DEFENSA										
655-INSTITUTO DE INVESTIGACIONES CIENTIFICAS Y TECNICAS DE LAS FUERZAS ARMADAS										
752-INSTITUTO DE INVESTIGACIONES CIENTIFICAS Y TECNICAS DE LAS FUERZAS ARMADAS - TRABAJOS POP CUENTA DE TERCEROS	3.200.0	3.200.0	-	-	3.200.0	1.400.0	1.800.0	-	-	

CALCULO DE RECURSOS

CUENTAS ESPECIALES

-EN MILES DE PESOS-

PLANILLA NRO. 44

ANEXA AL ART. NRO. 2

JURISDICCION UNIDAD DE ORGANIZACION CUENTA ESPECIAL	RECURSOS A INGRESAR EN EL EJERCICIO				EMPLEO DE LOS RECURSOS				PROBABLE REMANENTE *1-5*
	TOTAL *2 AL 4*	ESPECI- FICOS	CONTRIBUCIONES		TOTAL *6 AL 8*	PARA ERO- GACIONES CORRIEN- TES	PARA ERO- GACIONES DE CAPI- TAL	PARA ERO- GACIONES FIGURATI- VAS	
			DE AD- MINISTRA- CION CEN- TRAL	DE CUEN- TAS Y ORGANIS- MOS					
			3	4					
1	2	3	4	5	6	7	8	9	
749-DIRECCION GENERAL DE INVESTI- GACION Y DESARROLLO									
858-DIRECCION GENERAL DE INVESTI- GACION Y DESARROLLO - TRABAJOS POR CUENTA DE TERCEROS	2.000.0	2.000.0	-	-	2.000.0	1.900.0	100.0	-	-
TOTAL JURISDICCION 50	5.200.0	5.200.0	-	-	5.200.0	3.300.0	1.900.0	-	-
51-COMANDO EN JEFE DEL EJERCITO									
027-DIRECCION NACIONAL DE GENDAR- MERIA									
762-DIRECCION NACIONAL DE GENDAR- MERIA - PRODUCTOS VARIOS	4.137.9	4.137.9	-	-	4.137.9	1.797.9	2.340.0	-	-
763-DIRECCION NACIONAL DE GENDAR- MERIA - CUMPLIMIENTO LEY NRO. 18.302 *5*	79.0	-	79.0	-	79.0	79.0	-	-	-
4-EJERCITO									
63-RECAUDACIONES PROPIAS	46.221.1	46.221.1	-	-	46.221.1	29.563.8	16.657.3	-	-
67-INSTITUTOS MILITARES - PENSIO- NISTAS	8.162.8	6.803.3	1.359.5	-	8.162.8	7.544.3	618.5	-	-
571-LEY NRO. 14.147	29.447.7	29.447.7	-	-	29.447.7	15.947.9	13.499.8	-	-
742-VIVIENDAS PARA EL PERSONAL MI- LITAR Y CIVIL DE LAS FUERZAS ARMADAS - LEY 14.135	9.779.0	9.779.0	-	-	9.779.0	440.0	9.339.0	-	-
764-COMANDO EN JEFE DEL EJERCITO - CUMPLIMIENTO LEY NRO. 18.302 *5*	670.0	-	670.0	-	670.0	670.0	-	-	-
771-OBRAS Y ADQUISICIONES - LEY 17.288	808.0	808.0	-	-	808.0	40.0	768.0	-	-
772-AUTOEQUIPAMIENTO DE LAS UNIDA- DES DEL ARMA DE INGENIEROS LEY NRO. 17.633	23.841.0	23.841.0	-	-	23.841.0	4.710.0	19.131.0	-	-
859-MANIOBRAS MILITARES	2.000.0	2.000.0	-	-	2.000.0	2.000.0	-	-	-
TOTAL JURISDICCION 51	125.146.5	123.038.6	2.108.5	-	125.146.5	62.792.9	62.353.6	-	-
2-COMANDO EN JEFE DE LA ARMADA									
027-PREFECTURA NAVAL ARGENTINA									
767-PREFECTURA NAVAL ARGENTINA - CUMPLIMIENTO LEY NRO. 18.302 *5*	30.0	15.0	15.0	-	30.0	30.0	-	-	-
619-PREFECTURA NAVAL ARGENTINA - PRODUCTOS VARIOS	36.933.0	34.433.0	2.500.0	-	36.933.0	27.773.0	9.160.0	-	-
369-ARMADA ARGENTINA									
768-ARMADA ARGENTINA - CUMPLIEN- TO LEY NRO. 18.302 *5*	200.0	-	200.0	-	200.0	200.0	-	-	-
774-OBRAS Y SERVICIOS ESPECIALES - ARMADA ARGENTINA	69.139.0	67.532.0	1.607.0	-	69.139.0	54.024.0	15.115.0	-	-
TOTAL JURISDICCION 52	106.302.0	101.980.0	4.322.0	-	106.302.0	82.027.0	24.275.0	-	-

CALCULO DE RECURSOS

CUENTAS ESPECIALES
-EN MILES DE PESOS-

PLANILLA NRO. 11
ANEXA AL ART. NRO. 2

JURISDICCION UNIDAD DE ORGANIZACION CUENTA ESPECIAL	RECURSOS A INGRESAR EN EL EJERCICIO				EMPLEO DE LOS RECURSOS				PROBABLE REMANEN- TE *1-5*
	TOTAL *2 AL 4*	ESPECI- FICOS	CONTRIBUCIONES		TOTAL *6 AL 8*	PARA ERO- GACIONES CORRIEN- TES	PARA ERO- GACIONES DE CAPI- TAL	PARA ERO- GACIONES FIGURATI- VAS	
			DE AD- MINISTRA- CION CFN- TRAL	DE CUEN- TAS Y ORGANIS- MOS					
			3	4					
1	2	3	4	5	6	7	8	9	
53-COMANDO EN JEFE DE LA FUERZA AEREA									
604-FUERZA AEREA									
289-LINEAS AEREAS DEL ESTADO	7.812.0	2.290.0	5.522.0	-	7.812.0	5.040.0	2.772.0	-	-
385-FONDO PERMANENTE PARA EL FO- MENTO DE LA AVIACION CIVIL	28.238.0	28.238.0	-	-	28.238.0	26.340.9	1.897.1	-	-
386-LEY NRO. 18.041 - EXPLOTACION DE AEROPUERTOS Y AERODROMOS	23.593.3	23.593.3	-	-	23.593.3	22.653.9	939.4	-	-
472-COMANDO EN JEFE DE LA FUERZA AEREA - CUMPLIMIENTO LEY NRO. 18.302 *5*	333.8	93.8	240.0	-	333.8	333.8	-	-	-
754-VARIOS INGRESOS	15.325.8	15.325.8	-	-	15.325.8	5.804.5	9.521.3	-	-
* TOTAL JURISDICCION 53	75.302.9	69,540.9	5,762.0	-	75,302.9	60,179.1	15,129.8	-	-
60-MINISTERIO DE BIENESTAR SOCIAL									
005-MINISTERIO									
325-PRODUCTIVO DE LOTERIA Y CASINOS	170.000.0	170.000.0	-	-	170.000.0	54.680.0	106.802.0	8.518.0	-
332-PLAN DE VIVIENDAS ECONOMICAS	20.000.0	20.000.0	-	-	20.000.0	4.450.0	15.550.0	-	-
324-LOTERIA DE BENEFICENCIA NACIO- NAL Y CASINOS	44.421.6	44.421.6	-	-	44.421.6	33.321.6	11.100.0	-	-
* TOTAL JURISDICCION 60	234.421.6	234.421.6	-	-	234.421.6	92.451.6	133.452.0	8.518.0	-
61-SECRETARIA DE ESTADO DE PROMO- CION Y ASISTENCIA DE LA COMU- NIDAD									
063-DIRECCION GENERAL DE LA MINO- RIDAD Y LA FAMILIA									
326-FONDO NACIONAL DEL ME	7.593.0	140.0	-	7.453.0	7.593.0	3.612.0	3.981.0	-	-
064-DIRECCION GENERAL DE ASISTEN- CIA SOCIAL									
090-FONDO PARA EMERGENCIAS Y AYU- DAS COMUNITARIAS	150.0	150.0	-	-	150.0	150.0	-	-	-
066-DIRECCION NACIONAL DEL DEPORTE									
331-FONDO NACIONAL DEL DEPORTE	32.820.0	32.820.0	-	-	32.820.0	6.570.0	25.250.0	1.000.0	-
075-SECRETARIA									
005-EXPLOTACION TURISTICA	10.389.6	9.389.6	-	1.000.0	10.389.6	7.057.5	3.332.1	-	-
* TOTAL JURISDICCION 61	50.952.6	42.499.6	-	8.493.0	50.952.6	17.389.5	32.563.1	1.000.0	-
62-SECRETARIA DE ESTADO DE SEGU- RIDAD SOCIAL									
075-SECRETARIA									
375-CAJA DE ACCIDENTES DEL TRABAJO	742.0	390.0	352.0	-	742.0	722.0	20.0	-	-

CALCULO DE RECURSOS

CUENTAS ESPECIALES

-EN MILES DE PESOS-

PLANILLA NRO. 41

ANEXA AL ART. NRO. 2

JURISDICCION UNIDAD DE ORGANIZACION CUENTA ESPECIAL	RECURSOS A INGRESAR EN EL EJERCICIO				EMPLEO DE LOS RECURSOS				PROBABLE REMANEN- TE *1-5*
	TOTAL *2 AL 4*	ESPECI- FICOS	CONTRIBUCIONES		TOTAL *6 AL 8*	PARA ERO- GACIONES CORRIEN- TES	PARA ERO- GACIONES DE CAPI- TAL	PARA ERO- GACIONES FIGURATI- VAS	
			DE AD- MINISTRA- CION CEN- TRAL	DE CUEN- TAS Y ORGANIS- MOS					
			3	4					
1	2	3	4	5	6	7	8	9	
789-ESTUDIOS E INVESTIGACIONES DE SEGURIDAD SOCIAL	4.500.6	1.064.6	-	3.436.0	4.500.6	4.470.6	30.0	-	-
930-COMISION NACIONAL DE PREVISION SOCIAL	660.0	-	-	360.0	660.0	640.0	20.0	-	-
9 TOTAL JURISDICCION 62	5.902.6	1.464.6	352.0	4.096.0	5.902.6	5.832.6	70.0	-	-
63-SECRETARIA DE ESTADO DE SALUD PUBLICA									
575-SECRETARIA									
807-FONDO NACIONAL DE LA SALUD	28.482.1	28.482.1	-	-	28.482.1	9.250.6	19.543.5	3.680.0	-
9 TOTAL JURISDICCION 63	28.482.1	28.482.1	-	-	28.482.1	9.250.6	19.543.5	3.680.0	-
71-SECRETARIA DE ESTADO DE OBRAS PUBLICAS Y TRANSPORTE									
157-DIRECCION NACIONAL DE ARQUITECTURA									
176-DIRECCION NACIONAL DE ARQUITECTURA - PLANTEL Y EQUIPO	600.0	600.0	-	-	417.0	247.0	170.0	-	183.0
432-DIRECCION NACIONAL DE ARQUITECTURA - TRABAJOS POR CUENTA DE TERCEROS	45.000.0	45.000.0	-	-	27.665.0	7.807.7	14.627.0	9.230.3	17.335.0
159-DIRECCION NACIONAL DE CONSTRUCCIONES PORTUARIAS Y VIAS NAVEGABLES									
438-DIRECCION NACIONAL DE CONSTRUCCIONES PORTUARIAS Y VIAS NAVEGABLES - TRABAJOS POR CUENTA DE TERCEROS	12.900.0	12.900.0	-	-	12.900.0	5.700.0	2.200.0	5.000.0	-
948-CANAL VINCULACION BUENOS AIRES-RIO PARANA DE LAS PALMAS	42.476.0	38.476.0	4.000.0	-	42.476.0	-	42.476.0	-	-
162-DIRECCION NACIONAL DE CONSTRUCCION DE ELEVADORES DE GRANOS - EN LIQUIDACION									
162-DIRECCION NACIONAL DE CONSTRUCCION DE ELEVADORES DE GRANOS - EN LIQUIDACION	72.584.8	-	-	72.584.8	72.584.8	4.834.8	67.750.0	-	-
575-SECRETARIA									
735-PERSONAL DE MAESTRANZA Y OBRERO AFECTADO A OBRAS, TRABAJOS Y SERVICIOS, INCLUSIVE CONSERVACION	66.312.1	18.621.0	37.460.8	10.230.3	66.312.1	66.312.1	-	-	-
879-FONDO NACIONAL DEL TRANSPORTE	5.590.3	5.590.3	-	-	5.590.3	4.890.3	700.0	-	-
895-VENTA DE MUEBLES E INMUEBLES DEL ESTADO - DECRETO 9.600/67	671.8	671.8	-	-	671.8	151.8	520.0	-	-
914-AMPLIACION RED DE SUSTERRANEOS	4.000.0	4.000.0	-	-	4.000.0	-	4.000.0	-	-
915-EMPRESAS EN LIQUIDACION	3.635.8	3.635.8	-	-	3.635.8	3.335.8	300.0	-	-
932-DIRECCION NACIONAL DE LA MARINA MERCANTE									
933-FONDO NACIONAL DE LA MARINA MERCANTE	58.600.0	58.600.0	-	-	58.600.0	2.600.0	56.000.0	-	-
9 TOTAL JURISDICCION 71	312.370.8	188.094.9	41.460.8	82.815.1	294.852.8	95.879.5	188.743.0	10.230.3	17.518.0

CALCULO DE RECURSOS

CUENTAS ESPECIALES

-EN MILES DE PESOS-

PLANILLA NRO. 11

ANEXA AL ART. NRO. 2

JURISDICCION UNIDAD DE ORGANIZACION CUENTA ESPECIAL	RECURSOS A INGRESAR EN EL EJERCICIO				EMPLEO DE LOS RECURSOS				PROBABLE REMANEN- TE #1-5*
	TOTAL #2 AL #4	ESPECI- FICOS 2	CONTRIBUCIONES		TOTAL #6 AL #8	PARA ERO- GACIONES CORRIEN- TES 6	PARA ERO- GACIONES DE CAPI- TAL 7	PARA ERO- GACIONES FIGURATI- VAS 8	
			DE AD- MINISTRA- CION CEN- TRAL 3	DE CUEN- TAS Y ORGANIS- MOS 4					
			#1-5*	#1-5*					
1	2	3	4	5	6	7	8	9	
73-SECRETARIA DE ESTADO DE RECURSOS HIDRICOS									
573-SECRETARIA									
845-SERVICIO NACIONAL DE AGUA POTABLE Y SANEAMIENTO RURAL	15.563.1	12.775.2	2.787.9	-	15.563.1	1.873.1	13.690.0	-	-
* TOTAL JURISDICCION 73	15.563.1	12.775.2	2.787.9	-	15.563.1	1.873.1	13.690.0	-	-
74-SECRETARIA DE ESTADO DE COMUNICACIONES									
934-DIRECCION NACIONAL									
541-SERVICIO OFICIAL DE RADIODIFUSION	8.700.0	-	-	8.700.0	8.700.0	2.500.0	6.200.0	-	-
853-CONSEJO NACIONAL DE RADIODIFUSION Y TELEVISION	9.940.0	9.940.0	-	-	9.940.0	350.0	400.0	8.990.0	-
* TOTAL JURISDICCION 74	18.640.0	9.940.0	-	8.700.0	18.640.0	3.050.0	6.600.0	8.990.0	-
** TOTAL GENERAL	1.286.077.4	1.082.007.3	85.006.0	119.064.1	1.267.122.1	659.197.0	579.406.0	32.518.3	18.995.3

CALCULO DE RECURSOS
ORGANISMOS DESCENTRALIZADOS
-EN MILES DE PESOS-

PLANILLA NRO. 12
ANEXA AL ART. NRO. 2

JURISDICCION ORGANISMO DESCENTRALIZADO	RECURSOS A INGRESAR EN EL EJERCICIO				EMPLEO DE LOS RECURSOS				PROBABLE REMANEN- TE *1-5*
	TOTAL *2 AL 4*	CONTRIBUCIONES			TOTAL *6 AL 8*	PARA ERO- GACIONES CORRIEN- TES	PARA ERO- GACIONES DE CAPI- TAL	PARA ERO- GACIONES FIGURATI- VAS	
		ESPECI- FICOS	DE AD- MINISTRA- CION CEN- TRAL	DE CUEN- TAS Y ORGANIS- MOS					
01-PRESIDENCIA DE LA NACION									
057-COMISION NACIONAL DE ESTUDIOS GEO-HELIOFISICOS	13.300.0	-	12.300.0	1.000.0	13.300.0	5.911.7	7.388.3	-	-
068-COMISION NACIONAL DE ENERGIA ATOMICA	73.592.7	2.000.0	71.592.7	-	73.592.7	36.852.7	36.500.0	240.0	-
070-DIRECCION NACIONAL DE TURISMO	24.407.1	24.407.1	-	-	24.407.1	23.707.1	700.0	-	-
071-INSTITUTO NACIONAL DE CINEMA- TOGRAFIA	17.826.0	17.826.0	-	-	17.826.0	4.031.0	13.795.0	-	-
077-CONSEJO NACIONAL DE INVESTIGA- CIONES CIENTIFICAS Y TECNICAS	24.101.2	729.0	20.572.2	2.800.0	24.101.2	20.511.2	3.590.0	-	-
* TOTAL JURISDICCION 01	153.227.0	44.962.1	104.464.9	3.800.0	153.227.0	91.013.7	61.973.3	240.0	-
10-MINISTERIO DEL INTERIOR									
008-CAJA DE RETIROS, JUBILACIONES Y PENSIONES DE LA POLICIA FE- DERAL	1.364.0	1.364.0	-	-	1.364.0	1.342.0	22.0	-	-
098-CONSEJO NACIONAL DE CONSTRUC- CIONES ANTISISMICAS Y DE RE- CONSTRUCCION DE SAN JUAN - EN LIQUIDACION	8.292.9	292.5	8.000.4	-	8.292.9	1.292.9	6.700.0	-	-
* TOTAL JURISDICCION 10	9.656.9	1.656.5	8.000.4	-	9.656.9	2.934.9	6.722.0	-	-
30-MINISTERIO DE ECONOMIA Y TRA- BAJO									
007-BANCO INDUSTRIAL DE LA REPU- BLICA ARGENTINA	61.146.0	61.146.0	-	-	61.146.0	53.425.3	7.720.7	-	-
009-CAJA NACIONAL DE AHORRO POSTAL	77.219.1	77.219.1	-	-	77.219.1	74.819.1	2.400.0	-	-
040-COMISION NACIONAL DE VALORES	2.254.5	-	2.254.5	-	2.254.5	2.054.5	200.0	-	-
069-INSTITUTO DE SERVICIOS SOCIA- LES BANCARIOS	61.393.5	61.393.5	-	-	61.393.5	49.573.5	11.820.0	-	-
* TOTAL JURISDICCION 30	202.013.1	199.758.6	2.254.5	-	202.013.1	179.872.4	22.140.7	-	-
31-SECRETARIA DE ESTADO DE AGRICULTURA Y GANADERIA									
002-SERVICIO NACIONAL DE PARQUES NACIONALES	20.595.0	5.428.0	15.167.0	-	20.595.0	10.265.0	10.330.0	-	-
035-JUNTA NACIONAL DE CARNES	167.408.9	167.408.9	-	-	167.408.9	34.708.9	114.700.0	18.000.0	-
036-JUNTA NACIONAL DE GRANOS	183.202.8	183.202.8	-	-	183.202.8	97.843.0	12.775.0	72.584.8	-

CALCULO DE RECURSOS

ORGANISMOS DESCENTRALIZADOS

-EN MILES DE PESOS-

PLANILLA NRO. 12

ANEXA AL ART. NRO. 2

JURISDICCION ORGANISMO DESCENTRALIZADO	RECURSOS A INGRESAR EN EL EJERCICIO				EMPLEO DE LOS RECURSOS				PROBABLE REMANEN- TE 01-50
	TOTAL	ESPECI- FICOS	CONTRIBUCIONES		TOTAL	PARA ERO- GACIONES CORRIEN- TES	PARA ERO- GACIONES DE CAPI- TAL	PARA ERO- GACIONES FIGURATI- VAS	
			DE AD- MINISTRA- CION CEN- TRAL	DE CUEN- TAS Y ORGANIS- MOS					
			% AL 0*	% AL 0*					
1	2	3	4	5	6	7	8	9	
062-INSTITUTO NACIONAL DE TECNOLOGIA AGROPECUARIA	108.923.5	108.923.5	-	3.000.0	101.997.1	76.313.8	25.289.3	-	6.926.6
080-MERCADO NACIONAL DE HACIENDA	13.380.0	13.380.0	-	-	13.380.0	5.656.0	7.724.0	-	-
092-INSTITUTO NACIONAL DE LA ACTIVIDAD HIPICA	35.900.0	35.900.0	-	-	34.800.0	32.600.0	1.200.0	1.000.0	1.100.0
* TOTAL JURISDICCION 31	529.010.2	510.843.2	15.167.0	3.000.0	520.983.6	257.386.7	172.012.3	91.564.8	8.026.4
32-SECRETARIA DE ESTADO DE HACIENDA									
042-SUPERINTENDENCIA DE SEGUROS DE LA NACION	13.033.5	13.033.5	-	-	3.595.0	3.335.0	260.0	-	9.438.5
* TOTAL JURISDICCION 32	13.033.5	13.033.5	-	-	3.595.0	3.335.0	260.0	-	9.438.5
33-SECRETARIA DE ESTADO DE INDUSTRIA Y COMERCIO INTERIOR									
074-INSTITUTO NACIONAL DE TECNOLOGIA INDUSTRIAL	10.500.0	10.500.0	-	-	10.390.0	7.350.0	3.000.0	-	130.0
086-INSTITUTO NACIONAL DE VITIVINICULTURA	17.220.0	17.220.0	-	-	17.220.0	15.220.0	2.000.0	-	-
* TOTAL JURISDICCION 33	27.720.0	27.720.0	-	-	27.970.0	22.970.0	5.000.0	-	150.0
40-MINISTERIO DE CULTURA Y EDUCACION									
018-COMISION LEY NRO. 11.333, ART. 6TO.	14.528.2	3.564.6	10.963.6	-	14.528.2	916.2	12.552.0	1.060.0	-
027-INSTITUTO NACIONAL DE CREDITO EDUCATIVO PARA LA IGUALDAD DE OPORTUNIDADES	1.672.4	-	607.4	1.065.0	1.672.4	782.4	890.0	-	-
031-FUNDACION MIGUEL LILLO	1.630.0	8.0	1.622.0	-	1.630.0	1.389.0	241.0	-	-
041-UNIVERSIDAD NACIONAL DEL SUR	24.938.8	1.350.0	23.588.8	-	24.938.8	21.969.4	2.924.2	45.2	-
043-UNIVERSIDAD NACIONAL DE BUENOS AIRES	184.364.7	11.300.0	171.048.0	2.016.7	184.364.7	198.623.4	25.428.1	313.2	-
044-UNIVERSIDAD NACIONAL DE CORDOBA	76.488.6	4.830.0	71.158.6	500.0	76.488.6	65.974.0	10.385.4	129.2	-
045-UNIVERSIDAD NACIONAL DE CUYO	60.235.8	5.102.0	54.871.4	262.4	60.235.8	53.422.7	6.713.5	99.6	-
046-UNIVERSIDAD NACIONAL DE LA PLATA	78.683.8	6.470.0	72.113.8	100.0	78.683.8	67.883.8	10.656.6	143.4	-

CALCULO DE RECURSOS

ORGANISMOS DESCENTRALIZADOS

-EN MILES DE PESOS-

PLANILLA NRO. 12

ANEXA AL ART. NRO. 2

JURISDICCION ORGANISMO DESCENTRALIZADO	RECURSOS A INGRESAR EN EL EJERCICIO				EMPLEO DE LOS RECURSOS				PROBABLE REMANEN- TE *1-5*
	TOTAL *2 AL 4*	CONTRIBUCIONES			TOTAL *6 AL 8*	PARA ERO- GACIONES CORRIEN- TES	PARA ERO- GACIONES DE CAPI- TAL	PARA ERO- GACIONES FIGURATI- VAS	
		ESPECI- FICOS	DE AD- MINISTRA- CION CEN- TRAL	DE CUEN- TAS Y ORGANIS- MOS					
047-UNIVERSIDAD NACIONAL DE TUCUMAN	58.075.6	4.950.0	53.125.6	-	58.075.6	49.606.0	8.367.1	102.5	-
048-UNIVERSIDAD NACIONAL DEL LITORAL	29.536.3	7.686.5	21.451.8	398.0	29.536.3	24.937.1	4.559.2	40.0	-
049-UNIVERSIDAD NACIONAL DE ROSARIO	61.675.0	9.189.0	52.486.0	-	61.675.0	54.371.3	7.207.0	96.7	-
056-ENTE DE CALIFICACION CINEMATOGRAFICA	363.4	30.0	333.4	-	363.4	288.4	75.0	-	-
063-UNIVERSIDAD NACIONAL DEL NORDESTE	25.242.0	1.986.0	23.256.0	-	25.242.0	20.291.8	4.912.2	38.0	-
078-FONDO NACIONAL DE LAS ARTES	3.585.9	1.295.9	2.000.0	290.0	3.585.9	2.465.9	1.120.0	-	-
087-CONSEJO DE RECTORES	1.055.0	-	-	1.055.0	1.055.0	905.0	150.0	-	-
088-UNIVERSIDAD TECNOLOGICA NACIONAL	27.667.6	2.337.6	25.130.0	-	27.667.6	23.884.4	3.736.0	47.2	-
089-CONSEJO NACIONAL DE EDUCACION TECNICA	198.787.1	50.516.0	148.271.1	-	198.787.1	184.764.1	14.023.0	-	-
* TOTAL JURISDICCION 40	848.530.2	110.815.6	732.027.5	5.687.1	848.530.2	732.474.9	113.940.3	2.115.0	-
50-MINISTERIO DE DEFENSA									
025-DIRECCION GENERAL DE FABRICACIONES MILITARES	456.598.0	456.598.0	-	-	446.458.0	299.677.0	146.781.0	-	10.140.0
033-INSTITUTO DE AYUDA FINANCIERA PARA PAGO DE RETIROS Y PENSIONES MILITARES	4.273.0	4.273.0	-	-	4.273.0	3.780.0	493.0	-	-
094-REGISTRO NACIONAL DE LAS PERSONAS	7.784.5	3.326.9	4.457.6	-	7.784.5	7.085.5	699.0	-	-
* TOTAL JURISDICCION 50	468.659.5	464.197.9	4.457.6	-	458.515.5	310.542.5	147.973.0	-	10.140.0
51-COMANDO EN JEFE DEL EJERCITO									
034-INSTITUTO GEOGRAFICO MILITAR	9.144.0	-	9.144.0	-	9.144.0	5.638.0	3.506.0	-	-
* TOTAL JURISDICCION 51	9.144.0	-	9.144.0	-	9.144.0	5.638.0	3.506.0	-	-
53-COMANDO EN JEFE DE LA FUERZA AEREA									
030-FONDO PARA LA DEFENSA ANTIAEREA TERRITORIAL	1.165.1	-	1.165.1	-	1.165.1	165.1	1.000.0	-	-
* TOTAL JURISDICCION 53	1.165.1	-	1,165.1	-	1,165.1	165.1	1,000.0	-	-

CALCULO DE RECURSOS

ORGANISMOS DESCENTRALIZADOS

-EN HILOS DE PESOS-

PLANILLA NRO. 12

ANEXA AL ART. NRO. 2

JURISDICCION ORGANISMO DESCENTRALIZADO	RECURSOS A INGRESAR EN EL EJERCICIO				EMPLEO DE LOS RECURSOS				PROBABLE REMANEN- TE *1-5*
	TOTAL *2 AL 4*	ESPECI- FICOS 2	CONTRIBUCIONES		TOTAL *6 AL 8*	PARA ERO- GACIONES CORRIEN- TES 6	PARA ERO- GACIONES DE CAPI- TAL 7	PARA ERO- GACIONES FIGURATI- VAS 8	
			DE AD- MINISTRA- CION CEN- TRAL 3	DE CUEN- TAS Y ORGANIS- MOS 4					
			1	2					
60-MINISTERIO DE BIENESTAR SOCIAL									
029-INSTITUTO NACIONAL DE OBRAS SOCIALES	4.000.0	4.000.0	-	-	4.000.0	3.600.0	400.0	-	-
* TOTAL JURISDICCION 60	4.000.0	4.000.0	-	-	4.000.0	3.600.0	400.0	-	-
62-SECRETARIA DE ESTADO DE SEGURIDAD SOCIAL									
020-CAJA NACIONAL DE PREVISION DE LA INDUSTRIA, COMERCIO Y ACTIVIDADES CIVILES	44.171.2	44.171.2	-	-	44.171.2	27.212.0	640.0	16.319.2	-
021-CAJA NACIONAL DE PREVISION PARA EL PERSONAL DEL ESTADO Y SERVICIOS PUBLICOS	19.461.4	19.461.4	-	-	19.461.4	12.705.4	94.0	6.562.0	-
027-CAJA NACIONAL DE PREVISION PARA TRABAJADORES AUTONOMOS	15.705.5	15.705.5	-	-	15.705.5	11.237.7	326.0	6.041.8	-
024-DIRECCION NACIONAL DE PREVISION SOCIAL	22.847.0	-	-	22.847.0	22.847.0	22.107.0	740.0	-	-
* TOTAL JURISDICCION 62	102.185.1	79.338.1	-	22.847.0	102.185.1	73.442.1	1.890.0	26.943.0	-
63-SECRETARIA DE ESTADO DE SALUD PUBLICA									
060-SERVICIO NACIONAL DE REHABILITACION	8.363.0	-	8.363.0	-	8.363.0	6.360.0	2.003.0	-	-
067-INSTITUTO NACIONAL DE MICROBIOLOGIA	6.017.8	370.0	5.647.8	-	6.017.8	5.394.8	623.0	-	-
075-INSTITUTO NACIONAL DE SALUD MENTAL	62.948.8	10.000.0	52.948.8	-	62.948.8	54.652.8	8.296.0	-	-
* TOTAL JURISDICCION 63	77.329.6	10.370.0	66.958.6	-	77.329.6	66.407.6	10.922.0	-	-
64-SECRETARIA DE ESTADO DE VIVIENDA									
006-BANCO HIPOTECARIO NACIONAL	73.159.0	73.159.0	-	-	73.159.0	61.136.0	12.023.0	-	-
019-CAJA FEDERAL DE AHORRO Y PRESTAMO PARA LA VIVIENDA	2.553.2	2.553.2	-	-	2.553.2	2.353.2	200.0	-	-
026-DIRECCION GENERAL DE PRESTAMOS PERSONALES Y CON GARANTIA REAL	4.126.0	4.126.0	-	-	4.126.0	4.086.0	38.0	-	-
* TOTAL JURISDICCION 64	79.838.2	79.838.2	-	-	79.838.2	67.577.2	12.261.0	-	-
71-SECRETARIA DE ESTADO DE OBRAS PUBLICAS Y TRANSPORTE									
054-DIRECCION NACIONAL DE VIALIDAD	1.510.487.9	1.510.487.9	-	-	1.510.487.9	230.520.01	279.270.0	697.1	-
* TOTAL JURISDICCION 71	1.510.487.9	1,510,487.9	-	-	1,510,487.9	230,520,01	279,270,0	697,1	-

C A L C U L O D E R E C U R S O S

ORGANISMOS DESCENTRALIZADOS

-EN MILES DE PESOS-

PLANILLA NRO. 12

ANEXA AL ART. NRO. 2

JURISDICCION ORGANISMO DESCENTRALIZADO	RECURSOS A INGRESAR EN EL EJERCICIO				EMPLEO DE LOS RECURSOS				PROBABLE REMANEN- TE *1-5*
	TOTAL *2 AL 4*	ESPECI- FICOS 2	CONTRIBUCIONES		TOTAL *6 AL 8*	PARA ERO- GACIONES CORRIEN- TES 6	PARA ERO- GACIONES DE CAPI- TAL 7	PARA ERO- GACIONES FIGURATI- VAS 8	
			DE AD- MINISTRA- CION CEN- TRAL 3	DE CUEN- TAS Y ORGANIS- MOS 4					
			1	2					
73-SECRETARIA DE ESTADO DE RECURSOS HIDRICOS									
001-ADMINISTRACION GENERAL DE OBRAS SANITARIAS DE LA NACION	580.753.8	500.753.8	80.000.0	-	580.753.8	282.407.8	298.046.0	300.0	-
028-INSTITUTO NACIONAL DE ECONOMIA, LEGISLACION Y ADMINISTRACION DEL AGUA	500.0	-	500.0	-	500.0	400.0	100.0	-	-
055-LABORATORIO NACIONAL DE HIDRAULICA APLICADA	6.503.8	300.0	6.203.8	-	6.503.8	3.073.8	3.430.0	-	-
* TOTAL JURISDICCION 73	587.757.6	501.053.8	86.703.8	-	587.757.6	285.881.6	301.576.0	300.0	-
** TOTAL GENERAL	6.623.753.9	3.558.075.4	1.030.344.4	35.334.1	6.595.999.0	2.333.362.5	2.140.756.6	121.879.9	27.754.9

BALANCE PREVENTIVO FINANCIERO

PLANILLA NRO 13

-EN MILLONES DE \$-

ANEXA AL ART. NRO. 3

CONCEPTO	TOTAL	A FINANCIAR CON RECURSOS:			
		DE RENTAS GENERALES	FONDO NACIONAL DE INVERSIONES	DE CUENTAS ESPECIALES	DE ORGANISMOS DESCENTRALIZADOS
RECAUDACIONES:					
Corrientes	9.450,1	6.457,5	-	659,2	2.333,4
Operación	7.780,7	5.040,2	-	492,8	2.247,7
Personal	5.630,9	3.749,4	-	246,0	1.635,5
Bienes y Servicios no Personales	1.727,6	868,6	-	246,8	612,2
Intereses de la Deuda Pública	422,2	422,2	-	-	-
Transferencias	1.669,4	1.417,3	-	166,4	85,7
Al Sector Público	718,2	616,4	-	85,0	16,8
Al Sector Privado	951,2	800,9	-	81,4	68,9
Capital	5.669,5	2.079,4	887,0	575,4	2.140,7
Inversión Financiera	1.295,6	1.001,6	-	113,7	150,3
Amortización de la Deuda Pública	447,5	447,5	-	-	-
Otros valores financieros	818,1	554,1	-	113,7	150,3
Inversión Física	3.016,5	79,3	887,0	397,5	1.652,7
Bienes	486,9	79,3	111,7	129,3	136,6
Trabajos Públicos	2.559,6	-	775,3	268,2	1.516,1
Transferencias	1.400,4	998,5	-	64,2	337,7
Al Sector Público	1.233,6	990,2	-	31,8	211,6
Al Sector Privado	166,8	8,3	-	32,4	126,1
Figurativas	1.289,7	1.115,3	-	32,5	121,9
Corrientes	926,2	856,5	-	20,6	49,2
Organismos Descentralizados	817,6	788,0	-	4,3	25,3
Cuentas Especiales	108,7	68,5	-	16,3	23,9
Capital	343,4	258,8	-	11,9	72,7
Organismos Descentralizados	248,0	242,3	-	0,8	4,9
Cuentas Especiales	95,4	16,5	-	11,1	67,8
SUBTOTAL	16.402,3	9.652,2	887,0	1.267,1	4.596,0
A CARGAR					
Contribuciones de Administración Central, Cuentas Especiales y Organismos Descentralizados	1.269,7	-	-	204,1	1.065,6
TOTALES	15.132,6	9.652,2	887,0	1.063,0	3.530,4
Economías a realizar	320,0				
TOTAL NETO	14.812,6				
RECURSOS:					
Recursos estimados	14.086,3	8.559,2	887,0	1.082,0	3.558,1
Probables remanentes de Cuentas Especiales y Organismos Descentralizados	46,7	-	-	19,0	27,7
DEFICIT	773,0				

EROGACIONES FIGURATIVAS
EN MILES DE PESOS

PLANILLA NRO. 14
ANEXA AL ART. NRO. 44

SECCION 0

CARACTERES 0, 1 Y 2

JURISDICCION

SECTOR 0 - CONTRIBUCIONES

CARACTER	INCISO 91- PARA EROGACIONES CORRIENTES				INCISO 92- PARA EROGACIONES DE CAPITAL				
	TOTAL	TOTAL	PART.PRINC.	PART.PRINC.	PART.PRINC.	TOTAL	PART.PRINC.	PART.PRINC.	PART.PRINC.
	DE	DE	9110 A CTAS	9120 A ORO.	9130 A ADM.	DE	9210 A CTAS	9220 A ORO.	9230 A ADM.
2 Y 6	3, 4 Y 5	ESPECIALES	DESCENTRAL.	CENTRAL	7, 8 Y 9	ESPECIALES	DESCENTRAL.	CENTRAL	
	1	2	3	4	5	6	7	8	9
01- PRESIDENCIA DE LA NACION									
0- ADMINISTRACION CENTRAL	16.421,0	10.272,3	10.272,3	-	-	6.146,7	6.146,7	-	-
TOTAL CARACTER 0	16.421,0	10.272,3	10.272,3	-	-	6.146,7	6.146,7	-	-
2- ORGANISMOS DESCENTRALIZADOS									
040- COMISION NACIONAL DE ENERGIA ATOMICA	240,0	240,0	-	240,0	-	-	-	-	-
TOTAL CARACTER 2	240,0	240,0	-	240,0	-	-	-	-	-
TOTAL JURISDICCION 01	16.661,0	10.512,3	10.272,3	240,0	-	6.146,7	6.146,7	-	-
09- SECRETARIA DE ESTADO DE JUSTICIA									
0- ADMINISTRACION CENTRAL	10,0	10,0	10,0	-	-	-	-	-	-
TOTAL CARACTER 0	10,0	10,0	10,0	-	-	-	-	-	-
TOTAL JURISDICCION 09	10,0	10,0	10,0	-	-	-	-	-	-
10- MINISTERIO DEL INTERIOR									
0- ADMINISTRACION CENTRAL	200,0	200,0	200,0	-	-	-	-	-	-
TOTAL CARACTER 0	200,0	200,0	200,0	-	-	-	-	-	-
TOTAL JURISDICCION 10	200,0	200,0	200,0	-	-	-	-	-	-
31- SECRETARIA DE ESTADO DE AGRICULTURA Y GANADERIA									
1- CUENTAS ESPECIALES									
013- SERVICIO DE SANIDAD ANIMAL	100,0	100,0	-	100,0	-	-	-	-	-
TOTAL CARACTER 1	100,0	100,0	-	100,0	-	-	-	-	-
2- ORGANISMOS DESCENTRALIZADOS									
035- JUNTA NACIONAL DE CARNES	16.000,0	15.000,0	15.000,0	-	-	3.000,0	-	3.000,0	-
036- JUNTA NACIONAL DE GRANOS	72.584,8	4.834,8	4.834,8	-	-	67.750,0	67.750,0	-	-
092- INSTITUTO NACIONAL DE LA ACTIVIDAD TIPICA	1.000,0	-	-	-	-	1.000,0	-	1.000,0	-
TOTAL CARACTER 2	91.584,8	19.834,8	19.834,8	-	-	71.750,0	67.750,0	4.000,0	-
TOTAL JURISDICCION 31	91.684,8	19.934,8	19.834,8	100,0	-	71.750,0	67.750,0	4.000,0	-
40- MINISTERIO DE CULTURA Y EDUCACION									
2- ORGANISMOS DESCENTRALIZADOS									
010- COMISION LEY NRO. 11.833, ART. 6TO.	1.060,0	1.060,0	-	1.060,0	-	-	-	-	-
041- UNIVERSIDAD NACIONAL DEL SUR	45,2	45,2	-	45,2	-	-	-	-	-
043- UNIVERSIDAD NACIONAL DE BUENOS AIRES	312,2	163,2	-	163,2	-	150,0	-	150,0	-

SECCION 9

CARACTERES 0, 1 Y 2

EROGACIONES FIGURATIVAS

EN MILES DE PESOS

PLANILLA PRO. 114

ANEXA AL ART. 110.11

JURISDICCION	SECTOR 9 - CONTRIBUCIONES									
	CARACTER	INCISO 91- PARA EROGACIONES CORRIENTES					INCISO 92- PARA EROGACIONES DE CAPITAL			
		TOTAL DE 2 Y 0	TOTAL DE 3, 4 Y 5	PART.PRINC. 9110 A CTAS ESPECIALES	PART.PRINC. 9120 A ORO. DESCENTRAL.	PART.PRINC. 9130 A ADM. CENTRAL	TOTAL DE 7, 8 Y 9	PART.PRINC. 9210 A CTAS ESPECIALES	PART.PRINC. 9220 A ORO. DESCENTRAL.	PART.PRINC. 9230 A ORO. CENTRAL
1	2	3	4	5	6	7	8	9		
044- UNIVERSIDAD NACIONAL DE CORDOBA	129.2	129.2	-	129.2	-	-	-	-	-	
045- UNIVERSIDAD NACIONAL DE CUYO	99.6	99.6	-	99.6	-	-	-	-	-	
046- UNIVERSIDAD NACIONAL DE LA PLATA	149.4	149.4	-	149.4	-	-	-	-	-	
047- UNIVERSIDAD NACIONAL DE TUCUMAN	102.5	102.5	-	102.5	-	-	-	-	-	
048- UNIVERSIDAD NACIONAL DEL LITORAL	40.0	40.0	-	40.0	-	-	-	-	-	
049- UNIVERSIDAD NACIONAL DE ROSARIO	96.7	96.7	-	96.7	-	-	-	-	-	
043- UNIVERSIDAD NACIONAL DEL NOROESTE	38.0	38.0	-	38.0	-	-	-	-	-	
048- UNIVERSIDAD TECNOLOGICA NACIONAL	47.2	47.2	-	47.2	-	-	-	-	-	
TOTAL CARACTER 2	2.119.0	1.969.0	-	1.969.0	-	190.0	-	190.0	-	
TOTAL JURISDICCION 40	2.119.0	1.969.0	-	1.969.0	-	190.0	-	190.0	-	
51- COMANDO EN JEFE DEL EJERCITO										
0- ADMINISTRACION CENTRAL	2.100.5	2.100.5	2.100.5	-	-	-	-	-	-	
TOTAL CARACTER 0	2.100.5	2.100.5	2.100.5	-	-	-	-	-	-	
TOTAL JURISDICCION 51	2.100.5	2.100.5	2.100.5	-	-	-	-	-	-	
52- COMANDO EN JEFE DE LA ARMADA										
0- ADMINISTRACION CENTRAL	2.715.0	2.715.0	2.715.0	-	-	-	-	-	-	
TOTAL CARACTER 0	2.715.0	2.715.0	2.715.0	-	-	-	-	-	-	
TOTAL JURISDICCION 52	2.715.0	2.715.0	2.715.0	-	-	-	-	-	-	
53- COMANDO EN JEFE DE LA FUERZA AEREA										
0- ADMINISTRACION CENTRAL	3.762.0	3.240.0	3.240.0	-	-	2.322.0	2.322.0	-	-	
TOTAL CARACTER 0	3.762.0	3.240.0	3.240.0	-	-	2.322.0	2.322.0	-	-	
TOTAL JURISDICCION 53	3.762.0	3.240.0	3.240.0	-	-	2.322.0	2.322.0	-	-	
60- MINISTERIO DE BIENESTAR SOCIAL										
1- CUENTAS ESPECIALES										
325- PRODUCCION DE LOTERIA Y CASINOS	8.510.0	3.742.0	3.542.0	200.0	-	4.776.0	3.911.0	845.0	-	
TOTAL CARACTER 1	8.510.0	3.742.0	3.542.0	200.0	-	4.776.0	3.911.0	845.0	-	
TOTAL JURISDICCION 60	8.510.0	3.742.0	3.542.0	200.0	-	4.776.0	3.911.0	845.0	-	
61- SECRETARIA DE ESTADO DE PROMOCION Y ASISTENCIA DE LA COMUNIDAD										

SECCION 9

CARACTERES 0, 1 Y 2

JURISDICCION

EROGACIONES FIGURATIVAS
EN MILES DE PESOS

PLANCHILLA NRO. 14

ANEXA AL ART. NRO. 4

SECTOR 9 - CONTRIBUCIONES

CARACTER	TOTAL DE 2 Y 6	INCISO 91- PARA EROGACIONES CORRIENTES			INCISO 92- PARA EROGACIONES DE CAPITAL				
		TOTAL DE 3, 4 Y 5	PART. PRINC. 9110 A CTAS ESPECIALES	PART. PRINC. 9120 A ORG. DESCENTRAL.	PART. PRINC. 9130 A ADM. CENTRAL	TOTAL DE 7, 8 Y 9	PART. PRINC. 9210 A CTAS ESPECIALES	PART. PRINC. 9220 A ORG. DESCENTRAL.	PART. PRINC. 9230 A ADM. CENTRAL
	1	2	3	4	5	6	7	8	9
1- CUENTAS ESPECIALES									
091- FONDO NACIONAL DEL DEPORTE	1.000,0	-	-	-	-	1.000,0	1.000,0	-	-
TOTAL CARACTER 1	1.000,0	-	-	-	-	1.000,0	1.000,0	-	-
TOTAL JURISDICCION 61	1.000,0	-	-	-	-	1.000,0	1.000,0	-	-
62- SECRETARIA DE ESTADO DE SEGURIDAD SOCIAL									
2- ORGANISMOS DESCENTRALIZADOS									
020- CAJA NACIONAL DE PREVISION DE LA INDUSTRIA, COMERCIO Y ACTIVIDADES CIVILES	16.319,2	15.890,9	2.372,9	13.517,6	-	428,7	13,0	415,7	-
021- CAJA NACIONAL DE PREVISION PARA EL PERSONAL DEL ESTADO Y SERVICIOS PUBLICOS	6.582,0	6.366,0	1.167,3	5.199,7	-	216,0	5,0	211,0	-
022- CAJA NACIONAL DE PREVISION PARA TRABAJADORES AUTONOMOS	4.041,8	3.926,5	535,8	3.390,7	-	115,3	2,0	113,3	-
TOTAL CARACTER 2	26.943,0	26.183,0	4.076,0	22.107,0	-	760,0	20,0	740,0	-
TOTAL JURISDICCION 62	26.943,0	26.183,0	4.076,0	22.107,0	-	760,0	20,0	740,0	-
63- SECRETARIA DE ESTADO DE SALUD PUBLICA									
0- ADMINISTRACION CENTRAL	3.351,0	2.031,0	-	2.031,0	-	1.320,0	-	1.320,0	-
TOTAL CARACTER 0	3.351,0	2.031,0	-	2.031,0	-	1.320,0	-	1.320,0	-
1- CUENTAS ESPECIALES									
607- FONDO NACIONAL DE LA SALUD	3.680,0	3.680,0	-	3.680,0	-	-	-	-	-
TOTAL CARACTER 1	3.680,0	3.680,0	-	3.680,0	-	-	-	-	-
TOTAL JURISDICCION 63	7.031,0	5.711,0	-	5.711,0	-	1.320,0	-	1.320,0	-
71- SECRETARIA DE ESTADO DE OBRAS PUBLICAS Y TRANSPORTE									
0- ADMINISTRACION CENTRAL	31.460,8	37.460,8	37.460,8	-	-	4.000,0	4.000,0	-	-
TOTAL CARACTER 0	31.460,8	37.460,8	37.460,8	-	-	4.000,0	4.000,0	-	-
1- CUENTAS ESPECIALES									
432- DIRECCION NACIONAL DE CONSTRUCCIONES PORTUARIAS Y VIAS NAVEGABLES - TRABAJOS POR CUENTA DE TERCEROS	5.230,3	5.230,3	5.230,3	-	-	-	-	-	-
433- DIRECCION NACIONAL DE CONSTRUCCIONES PORTUARIAS Y VIAS NAVEGABLES - TRABAJOS POR CUENTA DE TERCEROS	5.000,0	5.000,0	5.000,0	-	-	-	-	-	-
TOTAL CARACTER 1	10.230,3	10.230,3	10.230,3	-	-	-	-	-	-
2- ORGANISMOS DESCENTRALIZADOS									
094- DIRECCION NACIONAL DE VIALIDAD	697,1	697,1	-	697,1	-	-	-	-	-
TOTAL CARACTER 2	697,1	697,1	-	697,1	-	-	-	-	-
TOTAL JURISDICCION 71	52.386,2	48.386,2	47.691,1	697,1	-	4.000,0	4.000,0	-	-

SECCION 9

EROGACIONES FICURATIVAS

PLANILLA NO. 14

CARACTERES 0, 1 Y 2

EN MILES DE PESOS

ANEXO AL ART. NO. 14

JURISDICCION CARACTER	SECTOR 9 - CONTRIBUCIONES								
	TOTAL DE 2 Y 6	INCISO 91- PARA EROGACIONES CORRIENTES			INCISO 92- PARA EROGACIONES DE CAPITAL				
		TOTAL DE 2, 4 Y 5	PART.PRINC. 9110 A CTAS ESPECIALES	PART.PRINC. 9110 A DMO. DESCENTRAL.	PART.PRINC. 9190 A ADM. CENTRAL	TOTAL DE 7, 8 Y 9	PART.PRINC. 9210 A CTAS ESPECIALES	PART.PRINC. 9220 A DMO. DESCENTRAL.	PART.PRINC. 9230 A ADM. CENTRAL
1	2	3	4	5	6	7	8	9	
73- SECRETARIA DE ESTADO DE RECURSOS HIDRICOS									
0- ADMINISTRACION CENTRAL	2.787,9	787,9	787,9	-	-	2.000,0	2.000,0	-	-
TOTAL CARACTER 0	2.787,9	787,9	787,9	-	-	2.000,0	2.000,0	-	-
2- ORGANISMOS DESCENTRALIZADOS									
001- ADMINISTRACION GENERAL DE OBRAS SANITARIAS DE LA NACION	300,0	300,0	-	300,0	-	-	-	-	-
TOTAL CARACTER 2	300,0	300,0	-	300,0	-	-	-	-	-
TOTAL JURISDICCION 73	3.087,9	1.087,9	787,9	300,0	-	2.000,0	2.000,0	-	-
74- SECRETARIA DE ESTADO DE COMUNICACIONES									
1- CUENTAS ESPECIALES									
055- CONSEJO NACIONAL DE RADIOFUSION Y TELEVISION	8.290,0	2.790,0	2.500,0	290,0	-	6.200,0	6.200,0	-	-
TOTAL CARACTER 1	8.290,0	2.790,0	2.500,0	290,0	-	6.200,0	6.200,0	-	-
TOTAL JURISDICCION 74	8.290,0	2.790,0	2.500,0	290,0	-	6.200,0	6.200,0	-	-
91- OBLIGACIONES A CARGO DEL TESORO									
0- ADMINISTRACION CENTRAL	1.040.534,2	797.725,3	11.754,8	785.970,5	-	242.808,9	1.786,8	241.022,9	-
TOTAL CARACTER 0	1.040.534,2	797.725,3	11.754,8	785.970,5	-	242.808,9	1.786,8	241.022,9	-
TOTAL JURISDICCION 91	1.040.534,2	797.725,3	11.754,8	785.970,5	-	242.808,9	1.786,8	241.022,9	-
TOTAL GENERAL	1.249.748,6	926.313,0	106.792,4	817.380,6	-	343.425,6	95.337,7	242.097,9	-

TOTAL DE erogaciones CORRIENTES Y DE CAPITAL
EN MILLS DE PESOS

PLANILLA COMPLEMENTARIA NRO. 1

JURISDICCION CARACTER	F I N A L I D A D									
	TOTAL	ADMINIS- TRACION GENERAL	DEFENSA	SEGURIDAD	SANIDAD	CULTURA Y EDUCACION	DESARROLLO DE LA ECONOMIA	BIENESTAR SOCIAL	DEUDA PUBLICA	GASTOS A CLASIFICAR
01- PRESIDENCIA DE LA NACION										
0 - ADMINISTRACION CENTRAL.....	66.503,6	66.269,2	4.234,2	-	-	-	-	-	-	-
1 - CUENTAS ESPECIALES.....	37.480,0	37.480,0	-	-	-	30,0	-	-	-	-
2 - ORGANISMOS DESCENTRALIZADOS.....	192.987,0	-	-	-	-	37.401,2	115.585,8	-	-	-
TOTAL JURISDICCION 01.....	296.970,6	103.749,2	4.234,2	-	-	37.431,2	115.585,8	-	-	-
03- CORTE SUPREMA Y TRIBUNALES INFERIORES										
0 - ADMINISTRACION CENTRAL.....	123.023,9	123.023,9	-	-	-	-	-	-	-	-
TOTAL JURISDICCION 03.....	123.023,9	123.023,9	-	-	-	-	-	-	-	-
04- TRIBUNAL DE CUENTAS DE LA NACION										
0 - ADMINISTRACION CENTRAL.....	11.360,7	11.360,7	-	-	-	-	-	-	-	-
TOTAL JURISDICCION 04.....	11.360,7	11.360,7	-	-	-	-	-	-	-	-
05- SECRETARIA DE ESTADO DE JUSTICIA										
0 - ADMINISTRACION CENTRAL.....	105.047,7	41.792,0	-	63.255,7	-	-	-	-	-	-
1 - CUENTAS ESPECIALES.....	6.627,0	-	-	6.627,0	-	-	-	-	-	-
TOTAL JURISDICCION 05.....	111.674,7	41.792,0	-	69.882,7	-	-	-	-	-	-
10- MINISTERIO DEL INTERIOR										
0 - ADMINISTRACION CENTRAL.....	318.911,1	22.549,8	-	296.361,3	-	-	-	-	-	-
1 - CUENTAS ESPECIALES.....	17.987,0	5.297,0	-	11.420,0	-	-	1.250,0	-	-	-
2 - ORGANISMOS DESCENTRALIZADOS.....	9.656,9	8.292,9	-	-	-	-	-	1.364,0	-	-
TOTAL JURISDICCION 10.....	346.555,0	36.139,7	-	307.781,3	-	-	1.250,0	1.364,0	-	-
20- MINISTERIO DE REL. EXTERIORES Y CULTO										
0 - ADMINISTRACION CENTRAL.....	135.019,1	132.993,1	-	-	-	-	2.026,0	-	-	-
TOTAL JURISDICCION 20.....	135.019,1	132.993,1	-	-	-	-	2.026,0	-	-	-
30- MINISTERIO DE ECONOMIA Y TRABAJO										
0 - ADMINISTRACION CENTRAL.....	9.007,7	7.707,7	-	-	-	-	1.300,0	-	-	-
2 - ORGANISMOS DESCENTRALIZADOS.....	202.013,1	-	-	-	-	-	202.013,1	-	-	-
TOTAL JURISDICCION 30.....	211.020,8	7.707,7	-	-	-	-	203.313,1	-	-	-
31- SEC. DE ESTADO DE AGRIC. Y GANADERIA										
0 - ADMINISTRACION CENTRAL.....	48.046,0	-	-	-	-	-	48.046,0	-	-	-
1 - CUENTAS ESPECIALES.....	137.882,5	-	-	-	-	-	137.882,5	-	-	-
2 - ORGANISMOS DESCENTRALIZADOS.....	429.399,0	-	-	-	-	-	429.399,0	-	-	-
TOTAL JURISDICCION 31.....	615.327,5	-	-	-	-	-	615.327,5	-	-	-
32- SECRETARIA DE ESTADO DE HACIENDA										
0 - ADMINISTRACION CENTRAL.....	257.500,3	254.950,3	-	-	2.550,0	-	-	-	-	-
1 - CUENTAS ESPECIALES.....	46.995,1	23.647,5	-	-	-	-	23.347,6	-	-	-
2 - ORGANISMOS DESCENTRALIZADOS.....	3.595,0	-	-	-	-	-	3.595,0	-	-	-
TOTAL JURISDICCION 32.....	308.090,4	278.597,8	-	-	2.550,0	-	26.942,6	-	-	-

TOTAL DE EROGACIONES CORRIENTES Y DE CAPITAL
EN MILES DE PESOS

PLANILLA COMPLEMENTARIA NRO. 1

JURISDICCION	CARACTER	FINALIDAD									
		TOTAL	ADMINISTRACION GENERAL	DEFENSA	SEGURIDAD	SANIDAD	CULTURA Y EDUCACION	DESARROLLO DE LA ECONOMIA	BIENESTAR SOCIAL	DEUDA PUBLICA	GASTOS A CLASIFICAR
33-	SEC. DE ESTADO DE INDUSTRIA Y COM. INTER										
	0 - ADMINISTRACION CENTRAL.....	16.490,7	-	-	-	-	-	16.490,7	-	-	-
	1 - CUENTAS ESPECIALES.....	13.425,9	-	-	-	-	-	13.425,9	-	-	-
	2 - ORGANISMOS DESCENTRALIZADOS.....	27.970,0	-	-	-	-	-	27.970,0	-	-	-
	TOTAL JURISDICCION 33.....	57.486,6	-	-	-	-	-	57.486,6	-	-	-
35-	SECRETARIA DE ESTADO DE TRABAJO										
	0 - ADMINISTRACION CENTRAL.....	16.005,8	-	-	-	-	-	16.005,8	-	-	-
	1 - CUENTAS ESPECIALES.....	1.389,0	-	-	-	-	-	1.389,0	-	-	-
	TOTAL JURISDICCION 35.....	17.490,8	-	-	-	-	-	17.490,8	-	-	-
38-	SECR. DE ESTADO DE COMERCIO EXTERIOR										
	0 - ADMINISTRACION CENTRAL.....	20.847,1	-	-	-	-	-	20.847,1	-	-	-
	TOTAL JURISDICCION 38.....	20.847,1	-	-	-	-	-	20.847,1	-	-	-
39-	SECRETARIA DE ESTADO DE MINERIA										
	0 - ADMINISTRACION CENTRAL.....	26.280,5	-	-	-	-	-	26.280,5	-	-	-
	TOTAL JURISDICCION 39.....	26.280,5	-	-	-	-	-	26.280,5	-	-	-
40-	MINISTERIO DE CULTURA Y EDUCACION										
	0 - ADMINISTRACION CENTRAL.....	1.293.300,8	-	-	-	-	1.293.300,8	-	-	-	-
	1 - CUENTAS ESPECIALES.....	64.519,4	-	-	-	-	64.519,4	-	-	-	-
	2 - ORGANISMOS DESCENTRALIZADOS.....	846.419,2	-	-	-	-	846.419,2	-	-	-	-
	TOTAL JURISDICCION 40.....	2.184.229,4	-	-	-	-	2.184.229,4	-	-	-	-
50-	MINISTERIO DE DEFENSA										
	0 - ADMINISTRACION CENTRAL.....	211.225,8	-	211.225,8	-	-	-	-	-	-	-
	1 - CUENTAS ESPECIALES.....	5.200,0	-	5.200,0	-	-	-	-	-	-	-
	2 - ORGANISMOS DESCENTRALIZADOS.....	438.519,5	-	7.700,5	-	-	-	446.450,0	4.275,0	-	-
	TOTAL JURISDICCION 50.....	674.945,3	-	224.126,3	-	-	-	446.450,0	4.275,0	-	-
51-	COMANDO EN JEFE DEL EJERCITO										
	0 - ADMINISTRACION CENTRAL.....	843.117,1	-	715.004,0	128.042,3	-	370,0	-	-	-	-
	1 - CUENTAS ESPECIALES.....	125.144,5	8.400,0	112.529,5	4.216,9	-	-	-	-	-	-
	2 - ORGANISMOS DESCENTRALIZADOS.....	9.144,0	9.144,0	-	-	-	-	-	-	-	-
	TOTAL JURISDICCION 51.....	977.405,6	17.544,0	828.434,4	131.059,2	-	370,0	-	-	-	-
52-	COMANDO EN JEFE DE LA ARMADA										
	0 - ADMINISTRACION CENTRAL.....	669.975,6	-	589.144,5	80.831,1	-	-	-	-	-	-
	1 - CUENTAS ESPECIALES.....	106.302,0	-	200,0	36.963,0	-	-	69.139,0	-	-	-
	TOTAL JURISDICCION 52.....	776.277,6	-	589.344,5	117.794,1	-	-	69.139,0	-	-	-
53-	COMANDO EN JEFE DE LA FUERZA AEREA										
	0 - ADMINISTRACION CENTRAL.....	496.153,2	-	441.453,2	-	-	-	54.700,0	-	-	-
	1 - CUENTAS ESPECIALES.....	75.302,9	-	67.490,9	-	-	-	7.812,0	-	-	-
	2 - ORGANISMOS DESCENTRALIZADOS.....	1.165,1	-	1.165,1	-	-	-	-	-	-	-
	TOTAL JURISDICCION 53.....	572.621,2	-	510.109,2	-	-	-	62.512,0	-	-	-

TOTAL DE ERGACIONES CORRIENTES Y DE CAPITAL
EN MILCS DE PESOS

PLANILLA COMPLEMENTARIA NRO. 1

JURISDICCION	CARACTER	TOTAL	F I N A L I D A D							DEUDA PUBLICA	GASTOS A CLASIFICAR
			ADMINIS- TRACION GENERAL	DEFENSA	SEGURIDAD	SANIDAD	CULTURA Y EDUCACION	DESARROLLO DE LA ECONOMIA	BIENESTAR SOCIAL		
60-	MINISTERIO DE BIENESTAR SOCIAL										
	0 - ADMINISTRACION CENTRAL.....	11.569,0	-	-	-	-	-	-	-	11.569,0	-
	1 - CUENTAS ESPECIALES.....	229.903,6	-	-	-	-	-	-	-	229.903,6	-
	2 - ORGANISMOS DESCENTRALIZADOS.....	4.000,0	-	-	-	-	-	-	-	4.000,0	-
	TOTAL JURISDICCION 60.....	245.472,6	-	-	-	-	-	-	-	245.472,6	-
61-	SEC. DE EST. DE PRD. Y ASIST. DE LA COM										
	0 - ADMINISTRACION CENTRAL.....	83.078,4	-	-	-	-	-	-	-	83.078,4	-
	1 - CUENTAS ESPECIALES.....	49.952,6	-	-	-	-	-	-	-	49.952,6	-
	TOTAL JURISDICCION 61.....	133.031,0	-	-	-	-	-	-	-	133.031,0	-
62-	SECRETARIA DE ESTADO DE SEGURIDAD SOCIAL										
	0 - ADMINISTRACION CENTRAL.....	5.418,4	-	-	-	-	-	-	-	5.418,4	-
	1 - CUENTAS ESPECIALES.....	5.902,6	-	-	-	-	-	-	-	5.902,6	-
	2 - ORGANISMOS DESCENTRALIZADOS.....	79.262,1	-	-	-	-	-	-	-	79.262,1	-
	TOTAL JURISDICCION 62.....	86.583,1	-	-	-	-	-	-	-	86.583,1	-
63-	SECRETARIA DE ESTADO DE SALUD PUBLICA										
	0 - ADMINISTRACION CENTRAL.....	210.931,2	-	-	-	210.931,2	-	-	-	-	-
	1 - CUENTAS ESPECIALES.....	24.882,1	-	-	-	24.882,1	-	-	-	-	-
	2 - ORGANISMOS DESCENTRALIZADOS.....	77.329,6	-	-	-	77.329,6	-	-	-	-	-
	TOTAL JURISDICCION 63.....	322.042,9	-	-	-	322.042,9	-	-	-	-	-
64-	SECRETARIA DE ESTADO DE VIVIENDA										
	0 - ADMINISTRACION CENTRAL.....	120.851,0	-	-	-	-	-	-	-	120.851,0	-
	2 - ORGANISMOS DESCENTRALIZADOS.....	79.830,2	-	-	-	-	-	-	-	79.830,2	-
	TOTAL JURISDICCION 64.....	200.689,2	-	-	-	-	-	-	-	200.689,2	-
70-	MINISTERIO DE OBRAS Y SERVICIOS PUBLICOS										
	0 - ADMINISTRACION CENTRAL.....	3.461,1	-	-	-	-	-	3.461,1	-	-	-
	TOTAL JURISDICCION 70.....	3.461,1	-	-	-	-	-	3.461,1	-	-	-
71-	SEC. DE EST. DE OBRAS PUB. Y TRANSPORT.										
	0 - ADMINISTRACION CENTRAL.....	124.179,7	3.298,6	-	315,0	20,5	1.717,5	118.809,1	15,0	-	-
	1 - CUENTAS ESPECIALES.....	284.882,8	89.103,0	-	-	-	-	195.438,7	-	-	-
	2 - ORGANISMOS DESCENTRALIZADOS.....	1.509.790,8	-	-	-	-	-	1.509.790,8	-	-	-
	TOTAL JURISDICCION 71.....	1.918.853,3	92.401,6	-	315,0	20,5	1.717,5	1.824.038,6	15,0	-	-
72-	SECRETARIA DE ESTADO DE ENERGIA										
	0 - ADMINISTRACION CENTRAL.....	21.687,3	-	-	-	-	-	21.687,3	-	-	-
	TOTAL JURISDICCION 72.....	21.687,3	-	-	-	-	-	21.687,3	-	-	-
73-	SEC. DE ESTADO DE RECURSOS HIDRICOS										
	0 - ADMINISTRACION CENTRAL.....	15.296,1	11.316,1	-	-	-	-	3.940,0	-	-	-
	1 - CUENTAS ESPECIALES.....	15.296,1	-	-	-	15.296,1	-	-	-	-	-
	2 - ORGANISMOS DESCENTRALIZADOS.....	587.457,6	-	-	-	580.453,8	-	7.003,8	-	-	-
	TOTAL JURISDICCION 73.....	618.049,8	11.316,1	-	-	595.749,9	-	10.943,8	-	-	-

TOTAL DE EROGACIONES CORRIENTES Y DE CAPITAL
EN MILES DE PESOS

PLANILLA COMPLEMENTARIA NRO. 1

JURISDICCION	CARACTER	TOTAL	P E R A T I D A D								
			ADMINS- TRACION GENERAL	DEFENSA	SEGURIDAD	SANIDAD	CULTURA Y EDUCACION	DESARROLLO DE LA ECONOMIA	BIENESTAR SOCIAL	DEUDA PUBLICA	CASTOS A CLASIFICAR
74-	SECRETARIA DE ESTADO DE COMUNICACIONES										
	D = ADMINISTRACION CENTRAL.....	989.122,0	-	-	-	-	-	989.122,0	-	-	-
	L = CUENTAS ESPECIALES.....	9.690,0	-	-	-	-	-	9.690,0	-	-	-
	TOTAL JURISDICCION 74.....	998.812,0	-	-	-	-	-	1.000.000,0	-	-	-
01-	DELEGACIONES A CARGO DEL TESORO										
	D = ADMINISTRACION CENTRAL.....	2.700.122,8	649.201,9	15.110,0	-	18.691,6	64.778,9	1.946.999,6	637.347,8	-	-
	TOTAL JURISDICCION 01.....	2.700.122,8	649.201,9	15.110,0	-	18.691,6	64.778,9	1.946.999,6	637.347,8	-	-
02-	CREDITO DE EMERGENCIA										
	D = ADMINISTRACION CENTRAL.....	45.000,0	-	-	-	-	-	-	-	-	45.000,0
	TOTAL JURISDICCION 02.....	45.000,0	-	-	-	-	-	-	-	-	45.000,0
09-	SERVICIO DE LA DEUDA PUBLICA										
	D = ADMINISTRACION CENTRAL.....	869.727,0	-	-	-	-	-	-	-	869.727,0	-
	TOTAL JURISDICCION 09.....	869.727,0	-	-	-	-	-	-	-	869.727,0	-
	TOTALES	15.132.599,6	1.497.899,3	2.171.442,8	626.892,3	939.341,9	2.266.927,8	9.409.119,2	1.304.794,9	869.727,0	65.000,0

TOTAL DE ERGACIONES- CORRIENTES Y DE CAPITAL-
PARA ATENDER LA FINALIDAD ADMINISTRACION GENERAL
EN MILES DE PESOS

PLANILLA COMPLEMENTARIA NRO. 2

JURISDICCION CARACTER	TOTAL	F U N C I O N						ADM. GRAL. SIN DISCRIMINAR
		CONDUCCION EJECUTIVA	ADMINISTRACION FISCAL	CONTROL FISCAL	JUSTICIA	ASUNTOS EXTERIORES	CULTO	
01- PRESIDENCIA DE LA NACION 0- ADMINISTRACION CENTRAL 1- CUENTAS ESPECIALES	64.269,2 37.450,0	53.778,1 37.450,0	- -	- -	- -	- -	- -	10.491,1 -
TOTAL JURISDICCION 01	101.719,2	91.228,1	-	-	-	-	-	10.491,1
03- CORTE SUPREMA Y TRIBUNALES INFERIORES 0- ADMINISTRACION CENTRAL	123.023,9	-	-	-	123.023,9	-	-	-
TOTAL JURISDICCION 03	123.023,9	-	-	-	123.023,9	-	-	-
04- TRIBUNAL DE CUENTAS DE LA NACION 0- ADMINISTRACION CENTRAL	11.360,7	-	-	11.360,7	-	-	-	-
TOTAL JURISDICCION 04	11.360,7	-	-	11.360,7	-	-	-	-
05- SECRETARIA DE ESTADO DE JUSTICIA 0- ADMINISTRACION CENTRAL	41.792,0	-	-	-	41.792,0	-	-	-
TOTAL JURISDICCION 05	41.792,0	-	-	-	41.792,0	-	-	-
10- MINISTERIO DEL INTERIOR 0- ADMINISTRACION CENTRAL 1- CUENTAS ESPECIALES 2- ORGANISMOS DESCENTRALIZADOS	22.549,8 5.297,0 8.292,9	13.678,8 - -	- - -	- - -	- - -	- - -	- - -	8.871,0 5.297,0 8.292,9
TOTAL JURISDICCION 10	36.139,7	13.678,8	-	-	-	-	-	22.460,9
20- MINISTERIO DE RELACIONES EXTERIORES Y CULTO 0- ADMINISTRACION CENTRAL	132.993,1	27.406,7	-	-	-	99.911,4	5.675,0	-
TOTAL JURISDICCION 20	132.993,1	27.406,7	-	-	-	99.911,4	5.675,0	-
30- MINISTERIO DE ECONOMIA Y TRABAJO 0- ADMINISTRACION CENTRAL	7.707,7	-	-	-	-	-	-	7.707,7
TOTAL JURISDICCION 30	7.707,7	-	-	-	-	-	-	7.707,7
32- SECRETARIA DE ESTADO DE HACIENDA 0- ADMINISTRACION CENTRAL 1- CUENTAS ESPECIALES	254.950,3 23.647,5	- -	254.950,3 23.647,5	- -	- -	- -	- -	- -
TOTAL JURISDICCION 32	278.597,8	-	278.597,8	-	-	-	-	-
51- COMANDO EN JEFE DEL EJERCITO 1- CUENTAS ESPECIALES 2- ORGANISMOS DESCENTRALIZADOS	8.400,0 9.144,0	8.400,0 -	- -	- -	- -	- -	- -	- 9.144,0
TOTAL JURISDICCION 51	17.544,0	8.400,0	-	-	-	-	-	9.144,0
71- SECRETARIA DE ESTADO DE OBRAS PUBLICAS Y TRANSPORTE 0- ADMINISTRACION CENTRAL 1- CUENTAS ESPECIALES	3.298,6 89.163,8	1.903,6 -	95,0 -	- -	130,0 -	- -	940,0 -	23,0 89.163,8
TOTAL JURISDICCION 71	92.462,4	1.903,6	95,0	-	130,0	-	940,0	89.393,8

TOTAL DE EROGACIONES- CORRIENTES Y DE CAPITAL-
 PARA ATENDER LA FINALIDAD ADMINISTRACION GENERAL
 EN MILES DE PESOS

PLANILLA COMPLEMENTARIA NRO. 2

JURISDICCION CARACTER	TOTAL	F U N C I O N						
		CONDUCCION EJECUTIVA	ADMINISTRACION FISCAL	CONTROL FISCAL	JUSTICIA	ASUNTOS EXTERIORES	CULTO	ADM. GRAL. SIN DISCRIMINAR
73- SECRETARIA DE ESTADO DE RECURSOS HIDRICOS								
0- ADMINISTRACION CENTRAL	11.816,1	-	-	-	-	-	-	11.816,1
TOTAL JURISDICCION 73	11.816,1	-	-	-	-	-	-	11.816,1
91- OBLIGACIONES A CARGO DEL TESORO								
0- ADMINISTRACION CENTRAL	643.201,9	-	15.023,0	-	100,0	42.518,9	349,0	585.211,0
TOTAL JURISDICCION 91	643.201,9	-	15.023,0	-	100,0	42.518,9	349,0	585.211,0
TOTAL GENERAL	1.497.858,5	142.617,2	293.715,8	11.860,7	165.045,9	142.430,3	6.964,0	735.726,6

TOTAL DE EROGACIONES CORRIENTES Y DE CAPITAL
PARA ATENDER LA FINALIDAD DEFENSA
EN MILES DE PESOS

PLANILLA COMPLEMENTARIA NRO. 3

JURISDICCION	CARACTER	F U N C I O N				
		TOTAL	EJERCITO	ARMADA	AERONAU- TICA	DEFENSA SIN DIS- CRIMINAR
01 - PRESIDENCIA DE LA NACION						
	0 - ADMINISTRACION CENTRAL	4.234,2	-	-	-	4.234,2
	TOTAL JURISDICCION 01	4.234,2	-	-	-	4.234,2
50 - MINISTERIO DE DEFENSA						
	0 - ADMINISTRACION CENTRAL	211.225,8	-	-	-	211.225,8
	1 - CUENTAS ESPECIALES	5.200,0	-	-	-	5.200,0
	2 - ORGANISMOS DESCENTRALIZADOS	7.784,5	-	-	-	7.784,5
	TOTAL JURISDICCION 50	224.210,3	-	-	-	224.210,3
91 - COMANDO EN JEFE DEL EJERCITO						
	0 - ADMINISTRACION CENTRAL	715.904,8	715.904,8	-	-	-
	1 - CUENTAS ESPECIALES	112.529,6	112.529,6	-	-	-
	TOTAL JURISDICCION 91	828.434,4	828.434,4	-	-	-
92 - COMANDO EN JEFE DE LA ARMADA						
	0 - ADMINISTRACION CENTRAL	589.144,5	-	589.144,5	-	-
	1 - CUENTAS ESPECIALES	200,0	-	200,0	-	-
	TOTAL JURISDICCION 92	589.344,5	-	589.344,5	-	-
93 - COMANDO EN JEFE DE LA FUERZA AEREA						
	0 - ADMINISTRACION CENTRAL	441.453,2	-	-	441.453,2	-
	1 - CUENTAS ESPECIALES	67.490,9	-	-	67.490,9	-
	2 - ORGANISMOS DESCENTRALIZADOS	1.169,1	-	-	1.165,1	-
	TOTAL JURISDICCION 93	510.109,2	-	-	510.109,2	-
91 - OBLIGACIONES A CARGO DEL TESORO						
	0 - ADMINISTRACION CENTRAL	15.110,0	-	-	-	15.110,0
	TOTAL JURISDICCION 91	15.110,0	-	-	-	15.110,0
	TOTAL GENERAL	2.171.442,6	828.434,4	589.344,5	510.109,2	243.554,5

TOTAL DE ERGACIONES CORRIENTES Y DE CAPITAL
PARA ATENDER LA FINALIDAD SEGURIDAD
EN MILES DE PESOS

PLANILLA COMPLEMENTARIA NRO. 4

JURISDICCION CARACTER	TOTAL	F U N C I O N				
		POLICIA INTERIOR	POLICIA DE FRONTERAS	POLICIA MARITIMA	RECLUSION Y CORRECCION	SEGURIDAD SIN DISCRIMINAR
05 - SECRETARIA DE ESTADO DE JUSTI- CIA						
0 - ADMINISTRACION CENTRAL	69.259,7	-	-	-	69.259,7	-
1 - CUENTAS ESPECIALES	6.627,0	-	-	-	6.627,0	-
TOTAL JURISDICCION 05	69.882,7	-	-	-	69.882,7	-
10 - MINISTERIO DEL INTERIOR						
0 - ADMINISTRACION CENTRAL	296.361,3	296.361,3	-	-	-	-
1 - CUENTAS ESPECIALES	11.420,0	11.420,0	-	-	-	-
TOTAL JURISDICCION 10	307.781,3	307.781,3	-	-	-	-
51 - COMANDO EN JEFE DEL EJERCITO						
0 - ADMINISTRACION CENTRAL	126.842,3	-	126.842,3	-	-	-
1 - CUENTAS ESPECIALES	4.216,9	-	4.216,9	-	-	-
TOTAL JURISDICCION 51	131.059,2	-	131.059,2	-	-	-
52 - COMANDO EN JEFE DE LA ARMADA						
0 - ADMINISTRACION CENTRAL	80.831,1	-	-	80.831,1	-	-
1 - CUENTAS ESPECIALES	36.963,0	-	-	36.963,0	-	-
TOTAL JURISDICCION 52	117.794,1	-	-	117.794,1	-	-
71 - SECRETARIA DE ESTADO DE OBRAS PUBLICAS Y TRANSPORTE						
0 - ADMINISTRACION CENTRAL	315,0	310,0	-	-	5,0	-
TOTAL JURISDICCION 71	315,0	310,0	-	-	5,0	-
TOTAL GENERAL	626.832,3	308.091,3	131.059,2	117.794,1	69.887,7	-

**TOTAL DE OBLIGACIONES CORRIENTES Y DE CAPITAL
PARA ATENDER LA FINALIDAD SALUD
EN MILES DE PESOS**

PLANILLA COMPLEMENTARIA NRO. 5

JURISDICCION CARACTER	TOTAL	F U N C I O N		
		SALUD PUBLICA	SERVICIOS SANITARIOS	SALUD SIN DISCRIMINAR
32 - SECRETARIA DE ESTADO DE MA- CIENDA				
0 - ADMINISTRACION CENTRAL	2.550,0	2.550,0	-	-
TOTAL JURISDICCION 32	2.550,0	2.550,0	-	-
63 - SECRETARIA DE ESTADO DE SALUD PUBLICA				
0 - ADMINISTRACION CENTRAL	219.981,2	219.981,2	-	-
1 - CUENTAS ESPECIALES	24.602,1	24.602,1	-	-
2 - ORGANISMOS DESCENTRALIZADOS	77.329,6	77.329,6	-	-
TOTAL JURISDICCION 63	322.062,9	322.062,9	-	-
71 - SECRETARIA DE ESTADO DE OBRAS PUBLICAS Y TRANSPORTE				
0 - ADMINISTRACION CENTRAL	20,5	20,5	-	-
TOTAL JURISDICCION 71	20,5	20,5	-	-
73 - SECRETARIA DE ESTADO DE RECUR- SOS HIDRICOS				
1 - CUENTAS ESPECIALES	15.563,1	-	15.563,1	-
2 - ORGANISMOS DESCENTRALIZADOS	580.453,8	-	580.453,8	-
TOTAL JURISDICCION 73	596.016,9	-	596.016,9	-
91 - OBLIGACIONES A CARGO DEL TESO- RO				
0 - ADMINISTRACION CENTRAL	18.691,6	15.541,6	3.150,0	-
TOTAL JURISDICCION 91	18.691,6	15.541,6	3.150,0	-
TOTAL GENERAL	939.341,9	340.175,0	599.166,9	-

TOTAL DE EROGACIONES CORRIENTES Y DE CAPITAL
PARA ATENDER LA FINALIDAD CULTURA Y EDUCACION
EN MILES DE PESOS

PLANILLA COMPLEMENTARIA MRO.6

JURISDICCION	CARACTER	TOTAL	F U N C I O N				CULTURA Y EDUCAC. SIN DISCRIMINAR
			CULTURA	EDUCACION ELEMENTAL	EDUCACION MEDIA Y TECNICA	EDUCACION SUPERIOR Y UNIVERSITAR.	
01 - PRESIDENCIA DE LA NACION							
	1 - CUENTAS ESPECIALES	30,0	30,0	-	-	-	-
	2 - ORGANISMOS DESCENTRALIZADOS	37.491,2	37.491,2	-	-	-	-
	TOTAL JURISDICCION 01	37.491,2	37.491,2	-	-	-	-
60 - MINISTERIO DE CULTURA Y EDUCACION							
	0 - ADMINISTRACION CENTRAL	1.293.399,8	10.799,9	656.344,9	492.283,4	35.941,0	158.401,6
	1 - CUENTAS ESPECIALES	44.918,4	9.229,4	5.300,0	22.769,0	600,0	10.339,0
	2 - ORGANISMOS DESCENTRALIZADOS	946.419,2	11.704,9	1.893,3	227.992,9	457.646,2	147.618,3
	TOTAL JURISDICCION 60	2.184.229,4	27.643,8	663.438,2	682.891,3	493.787,2	316.358,9
51 - COMANDO EN JEFE DEL EJERCITO							
	0 - ADMINISTRACION CENTRAL	370,0	-	-	370,0	-	-
	TOTAL JURISDICCION 51	370,0	-	-	370,0	-	-
71 - SECRETARIA DE ESTADO DE OBRAS PUBLICAS Y TRANSPORTE							
	0 - ADMINISTRACION CENTRAL	1.717,5	1.716,5	1,0	-	-	-
	TOTAL JURISDICCION 71	1.717,5	1.716,5	1,0	-	-	-
91 - OBLIGACIONES A CARGO DEL TESORO							
	0 - ADMINISTRACION CENTRAL	46.778,9	510,0	40.166,0	-	2.500,0	2.602,9
	TOTAL JURISDICCION 91	46.778,9	510,0	40.166,0	-	2.500,0	1.602,9
	TOTAL GENERAL	2.269.527,0	67.301,5	703.805,2	682.971,3	496.287,2	318.361,8

TOTAL DE EROSACIONES CORRIENTES Y DE CAPITAL
PARA ATENDER LA FINALIDAD DE DESARROLLO DE LA ECONOMIA

EN MILES DE PESOS

PLANTILLA COMPLEMENTARIA N.º 7

JURISDICCION	CARACTER	TOTAL	F U N C I O N											
			SUELDO, RIEGO, DESAGUE Y DRENAJE	AGRIC.GANAD. Y RECURSOS NATURALES NO MINERALES	ENERGIA Y COMBUS- TIBLES	CANTEPAS Y MINAS EX- CEPTO COM- BUSTIBLES	INDUSTRIAS	TURISMO	TRANSPORTE FERRO- VIARIO	INFRAES- TRUCTURA VIAL	OTROS ME- DIOS DE TRANSPORTE	COMUNICA- CIONES	COMERCIO Y ALMACENAJE	SEGUROS Y FINANZAS
31- PRESIDENCIA DE LA NACION														
	2- ORGANISMOS DESCENTRALIZADOS	115.585,8	-	-	73.352,7	-	17.826,0	24.407,1	-	-	-	-	-	-
	TOTAL JURISDICCION 01	115.585,8	-	-	73.352,7	-	17.826,0	24.407,1	-	-	-	-	-	-
10- MINISTERIO DEL INTERIOR														
	1- CUENTAS ESPECIALES	1.250,0	-	-	-	-	1.250,0	-	-	-	-	-	-	-
	TOTAL JURISDICCION 10	1.250,0	-	-	-	-	1.250,0	-	-	-	-	-	-	-
20- MINISTERIO DE RELACIONES EXTERIORES Y CULTO														
	0- ADMINISTRACION CENTRAL	2.026,0	-	-	-	-	-	-	-	-	-	-	-	2.026,0
	TOTAL JURISDICCION 20	2.026,0	-	-	-	-	-	-	-	-	-	-	-	2.026,0
30- MINISTERIO DE ECONOMIA Y TRABAJO														
	0- ADMINISTRACION CENTRAL	1.300,0	-	-	-	-	1.300,0	-	-	-	-	-	-	-
	2- ORGANISMOS DESCENTRALIZADOS	202.013,1	-	-	-	-	-	-	-	-	-	-	202.013,1	-
	TOTAL JURISDICCION 30	203.313,1	-	-	-	-	1.300,0	-	-	-	-	-	202.013,1	-
31- SECRETARIA DE ESTADO DE AGRICULTURA Y GANADERIA														
	0- ADMINISTRACION CENTRAL	48.646,0	-	48.646,0	-	-	-	-	-	-	-	-	-	-
	1- CUENTAS ESPECIALES	137.862,5	-	137.308,4	-	-	-	-	-	-	-	554,1	-	-
	2- ORGANISMOS DESCENTRALIZADOS	429.399,0	-	122.192,1	-	-	-	-	-	-	-	273.406,9	-	33.800,0
	TOTAL JURISDICCION 31	615.907,5	-	308.146,5	-	-	-	-	-	-	-	273.961,0	-	33.800,0
32- SECRETARIA DE ESTADO DE HACIENDA														
	1- CUENTAS ESPECIALES	23.347,6	-	-	-	-	23.347,6	-	-	-	-	-	-	-
	2- ORGANISMOS DESCENTRALIZADOS	3.595,0	-	-	-	-	-	-	-	-	-	-	3.595,0	-
	TOTAL JURISDICCION 32	26.942,6	-	-	-	-	23.347,6	-	-	-	-	-	3.595,0	-
33- SECRETARIA DE ESTADO DE INDUSTRIA Y COMERCIO INTERIOR														
	0- ADMINISTRACION CENTRAL	16.490,7	-	-	-	-	3.985,2	-	-	-	-	-	3.796,3	8.709,2
	1- CUENTAS ESPECIALES	13.425,9	-	-	-	-	5.007,7	-	-	-	-	-	8.418,2	-
	2- ORGANISMOS DESCENTRALIZADOS	27.570,0	-	-	-	-	27.570,0	-	-	-	-	-	-	-
	TOTAL JURISDICCION 33	57.486,6	-	-	-	-	36.562,9	-	-	-	-	-	12.214,5	8.709,2
35- SECRETARIA DE ESTADO DE TRABAJO														
	0- ADMINISTRACION CENTRAL	16.065,8	-	-	-	-	-	-	-	-	-	-	-	16.065,8
	1- CUENTAS ESPECIALES	1.385,0	-	-	-	-	-	-	-	-	-	-	-	1.385,0
	TOTAL JURISDICCION 35	17.450,8	-	-	-	-	-	-	-	-	-	-	-	17.450,8

TOTAL DE ERGACIONES CORRIENTES Y DE CAPITAL
PARA ATENDER LA FINALIDAD DESARROLLO DE LA ECONOMIA
EN MILES DE PESOS

PLANILLA COMPLEMENTARIA NRO. 7

JURISDICCION	TOTAL	F U N C I O N											
		SUELO, RIEGO, DESAGUE Y DRENAJE	AGRIC.GANAD. Y RECURSOS NATURALES NO MINERALES	ENERGIA Y COMBUS- TIBLES	CANTERAS Y MINAS EX- CEPTO COM- BUSTIBLES	INDUSTRIAS	TURISMO	TRANSPORTE FERRO- VIARIO	INFRAES- TRUCTURA VIAL	OTROS ME- DIOS DE TRANSPORTE	COMUNICA- CIONES	COMERCIO Y ALMACENAJE	SEGUROS Y FINANZAS
38- SECRETARIA DE ESTADO DE COMER- CIO EXTERIOR													
0- ADMINISTRACION CENTRAL.....	20.847,1	-	-	-	-	-	-	-	-	-	20.847,1	-	-
TOTAL JURISDICCION 38	20.847,1	-	-	-	-	-	-	-	-	-	20.847,1	-	-
39- SECRETARIA DE ESTADO DE RINER- RIA													
0- ADMINISTRACION CENTRAL.....	26.280,5	-	-	-	26.280,5	-	-	-	-	-	-	-	-
TOTAL JURISDICCION 39	26.280,5	-	-	-	26.280,5	-	-	-	-	-	-	-	-
50- MINISTERIO DE DEFENSA													
2- ORGANISMOS DESCENTRALIZADOS	446.458,0	-	-	-	-	446.458,0	-	-	-	-	-	-	-
TOTAL JURISDICCION 50	446.458,0	-	-	-	-	446.458,0	-	-	-	-	-	-	-
52- COMANDO EN JEFE DE LA ARMADA													
1- CUENTAS ESPECIALES.....	69.139,0	-	-	-	-	-	-	-	-	-	-	-	69.139,0
TOTAL JURISDICCION 52	69.139,0	-	-	-	-	-	-	-	-	-	-	-	69.139,0
53- COMANDO EN JEFE DE LA FUERZA AEREA													
0- ADMINISTRACION CENTRAL.....	54.700,0	-	-	-	-	-	-	-	54.700,0	-	-	-	-
1- CUENTAS ESPECIALES.....	7.812,0	-	-	-	-	-	-	-	7.812,0	-	-	-	-
TOTAL JURISDICCION 53	62.512,0	-	-	-	-	-	-	-	62.512,0	-	-	-	-
70- MINISTERIO DE OBRAS Y SERVI- CIOS PUBLICOS													
0- ADMINISTRACION CENTRAL.....	3.461,1	-	-	-	-	-	-	-	-	-	-	-	3.461,1
TOTAL JURISDICCION 70	3.461,1	-	-	-	-	-	-	-	-	-	-	-	3.461,1
71- SECRETARIA DE ESTADO DE OBRAS PUBLICAS Y TRANSPORTE													
0- ADMINISTRACION CENTRAL.....	118.809,1	-	10,0	-	-	-	-	-	87.161,3	-	-	-	31.637,8
1- CUENTAS ESPECIALES.....	175.458,7	-	-	-	-	-	-	-	122.202,1	-	72.584,8	-	671,8
ORGANISMOS DESCENTRALIZADOS	1.509.790,8	-	-	-	-	-	-	1.509.790,8	-	-	-	-	-
TOTAL JURISDICCION 71	1.824.058,6	-	10,0	-	-	-	-	1.509.790,8	209.363,4	-	72.584,8	-	32.309,6
72- SECRETARIA DE ESTADO DE EMER- GIA													
0- ADMINISTRACION CENTRAL.....	21.687,3	-	-	21.687,3	-	-	-	-	-	-	-	-	-
TOTAL JURISDICCION 72	21.687,3	-	-	21.687,3	-	-	-	-	-	-	-	-	-
73- SECRETARIA DE ESTADO DE RECUR- SOS HIDRICOS													
0- ADMINISTRACION CENTRAL.....	2.960,0	-	-	240,0	-	-	-	-	-	-	-	-	3.702,0
ORGANISMOS DESCENTRALIZADOS	7.003,8	-	-	-	-	-	-	-	-	-	-	-	7.003,8
TOTAL JURISDICCION 73	10.963,8	-	-	240,0	-	-	-	-	-	-	-	-	10.705,8

TOTAL DE EROGACIONES CORRIENTES Y DE CAPITAL
PARA ATENDER LA FINALIDAD DE DESARROLLO DE LA ECONOMIA
EN
MILES DE PESOS

SECRETARIA DE ECONOMIA Y FINANZAS

PLANILLA COMPLEMENTARIA NRO. 7

JURISDICCION CARACTER	TOTAL	F U N C I O N												
		SUELO, RIEGO, DESAGUE Y DRENAJE	AGRIC. GANAD. Y RECURSOS NATURALES NO MINERALES	ENERGIA Y COMBUS- TIBLES	CANTERAS Y MINAS EX- CEPTO CON- BUSTIBLES	INDUSTRIAS	TURISMO	TRANSPORTE FERRO- VIARIO	INFRAES- TRUCTURA VIAL	OTROS ME- DIO DE TRANSPORTE	COMUNICA- CIONES	COMERCIO Y ALMACENAJE	SEGUROS Y FINANZAS	DESARROLLO DE LA ECO- NOMIA SIN DISCRIMINAR
74- SECRETARIA DE ESTADO DE COMUNICACIONES.														
0- ADMINISTRACION CENTRAL.....	525.122,0	-	-	-	-	-	-	-	-	-	-	-	525.122,0	-
1- CUENTAS ESPECIALES.....	9.650,0	-	-	-	-	-	-	-	-	-	-	-	9.650,0	-
TOTAL JURISDICCION 74	534.772,0	-	-	-	-	-	-	-	-	-	-	-	534.772,0	-
91- OBLIGACIONES A CARGO DEL TESORO														
0- ADMINISTRACION CENTRAL.....	1.348.993,4	1.256,0	2.637,0	109.657,8	-	14.050,0	-	646.027,0	146.799,0	50.254,5	1.199,4	5.000,0	10.946,5	361.166,2
TOTAL JURISDICCION 91	1.348.993,4	1.256,0	2.637,0	109.657,8	-	14.050,0	-	646.027,0	146.799,0	50.254,5	1.199,4	5.000,0	10.946,5	361.166,2
TOTAL GENERAL	5.059.119,2	1.256,0	310.793,5	204.937,8	20.280,3	540.794,5	24.407,1	646.027,0	1.656.509,8	322.129,9	939.971,4	304.607,4	216.954,6	538.765,7

TOTAL DE EROGACIONES CORRIENTES Y DE CAPITAL
PARA ATENDER LA FINALIDAD BIENESTAR SOCIAL
EN MILES DE PESOS

PLANILLA COMPLEMENTARIA NRO. 8

JURISDICCION	CARACTER	TOTAL	F U N C I O N				BIENESTAR SOCIAL SIN DISCRIMINAR
			SEGURIDAD SOCIAL	VIVIENDA	ASISTENCIA SOCIAL	INFORMACION Y ESPARCIMIENTO	
10 - MINISTERIO DEL INTERIOR							
	2 - ORGANISMOS DESCENTRALIZADOS	1.364,0	1.364,0	-	-	-	-
	TOTAL JURISDICCION 10	1.364,0	1.364,0	-	-	-	-
50 - MINISTERIO DE DEFENSA							
	2 - ORGANISMOS DESCENTRALIZADOS	4.273,0	3.776,0	497,0	-	-	-
	TOTAL JURISDICCION 50	4.273,0	3.776,0	497,0	-	-	-
60 - MINISTERIO DE BIENESTAR SOCIAL							
	0 - ADMINISTRACION CENTRAL	11.569,0	-	-	-	-	11.569,0
	1 - CUENTAS ESPECIALES	225.903,6	-	61.027,0	-	44.421,6	120.455,0
	2 - ORGANISMOS DESCENTRALIZADOS	4.000,0	-	-	-	-	4.000,0
	TOTAL JURISDICCION 60	241.472,6	-	61.027,0	-	44.421,6	136.024,0
61 - SECRETARIA DE ESTADO DE PROMOCION Y ASISTENCIA DE LA COMUNIDAD							
	0 - ADMINISTRACION CENTRAL	83.078,4	-	-	50.218,1	2.838,6	30.021,9
	1 - CUENTAS ESPECIALES	49.952,6	-	-	7.763,0	42.209,6	-
	TOTAL JURISDICCION 61	133.031,0	-	-	57.981,1	45.048,2	30.021,9
62 - SECRETARIA DE ESTADO DE SEGURIDAD SOCIAL							
	0 - ADMINISTRACION CENTRAL	5.418,4	5.418,4	-	-	-	-
	1 - CUENTAS ESPECIALES	5.902,6	5.902,6	-	-	-	-
	2 - ORGANISMOS DESCENTRALIZADOS	75.242,1	75.242,1	-	-	-	-
	TOTAL JURISDICCION 62	86.563,1	86.563,1	-	-	-	-
64 - SECRETARIA DE ESTADO DE VIVIENDA							
	0 - ADMINISTRACION CENTRAL	120.851,0	-	120.851,0	-	-	-
	2 - ORGANISMOS DESCENTRALIZADOS	79.838,2	-	79.838,2	-	-	-
	TOTAL JURISDICCION 64	200.689,2	-	200.689,2	-	-	-
71 - SECRETARIA DE ESTADO DE OBRAS PUBLICAS Y TRANSPORTE							
	0 - ADMINISTRACION CENTRAL	15,0	-	15,0	-	-	-
	TOTAL JURISDICCION 71	15,0	-	15,0	-	-	-
91 - OBLIGACIONES A CARGO DEL TESORO							
	0 - ADMINISTRACION CENTRAL	637.347,0	618.347,0	-	-	19.000,0	-
	TOTAL JURISDICCION 91	637.347,0	618.347,0	-	-	19.000,0	-
	TOTAL GENERAL	1.304.754,9	710.050,1	262.228,2	57.961,1	108.449,6	166.045,9

TOTAL DE EROGACIONES
CUADRO DEMOSTRATIVO DE LA DISTRIBUCION JURISDICCIONAL DE
LOS CREDITOS DEL PRESUPUESTO

EN MILES DE PESOS

PLANILLA COMPLEMENTARIA GAO. 47

JURISDICCION	TOTAL	EROGACIONES CORRIENTES	EROGACIONES DE CAPITAL
01 - PRESIDENCIA DE LA NACION	258.970,4	168.899,1	90.161,3
02 - CORTE SUPREMA Y TRIBUNALES IN- FERIORES	128.028,9	119.861,9	8.167,0
04 - TRIBUNAL DE CUENTAS DE LA NA- CION	11.360,7	11.367,7	19,0
09 - SECRETARIA DE ESTADO DE JUSTI- CIA	111.676,7	91.829,7	19.847,0
10 - MINISTERIO DEL INTERIOR	366.535,0	296.452,0	70.083,0
20 - MINISTERIO DE RELACIONES EXTE- RIORAS Y CULTO	158.019,1	111.201,1	46.818,0
30 - MINISTERIO DE ECONOMIA Y TRABA- JO	211.020,8	188.010,1	23.010,7
31 - SECRETARIA DE ESTADO DE AGRIC- ULTURA Y GANADERIA	618.907,5	482.767,2	136.140,3
32 - SECRETARIA DE ESTADO DE MA- CIENDA	508.000,6	288.974,5	219.026,1
33 - SECRETARIA DE ESTADO DE INDUS- TRIA Y COMERCIO INTERIOR	97.466,6	51.194,6	46.272,0
35 - SECRETARIA DE ESTADO DE TRABA- JO	17.450,8	17.103,0	347,8
36 - SECRETARIA DE ESTADO DE COMER- CIO EXTERIOR	20.847,1	20.706,1	141,0
38 - SECRETARIA DE ESTADO DE MINE- RIA	26.280,3	9.665,5	16.614,8
40 - MINISTERIO DE CULTURA Y EDUCA- CION	2.166.229,4	1.962.768,8	203.460,6
50 - MINISTERIO DE DEFENSA	676.941,3	521.569,6	155.371,7
51 - COMANDO EN JEFE DEL EJERCITO	977.607,6	770.720,9	206.886,7
52 - COMANDO EN JEFE DE LA ARMADA	776.277,6	570.280,6	205.997,0
53 - COMANDO EN JEFE DE LA FUERZA AEREA	572.621,2	385.923,2	186.698,0
60 - MINISTERIO DE BIENESTAR SOCIAL	261.472,6	107.354,6	154.118,0
61 - SECRETARIA DE ESTADO DE PROMO- CION Y ASISTENCIA DE LA COMU- NIDAD	139.031,0	68.939,5	70.091,5
62 - SECRETARIA DE ESTADO DE SEGU- RIDAD SOCIAL	86.563,1	64.623,1	21.940,0
63 - SECRETARIA DE ESTADO DE SALUD PUBLICA	322.062,9	280.091,3	41.971,6
64 - SECRETARIA DE ESTADO DE VI- VIENDA	280.689,2	69.660,1	211.029,1
70 - MINISTERIO DE OBRAS Y SERVI- CIOS PUBLICOS	2.461,1	2.311,1	150,0
71 - SECRETARIA DE ESTADO DE OBRAS PUBLICAS Y TRANSPORTE	1.918.589,0	405.666,0	1.512.923,0
72 - SECRETARIA DE ESTADO DE ENER- GIA	21.687,3	9.282,3	12.405,0

TOTAL DE EROGACIONES
CUADRO DEMONSTRATIVO DE LA DISTRIBUCION JURISDICCIONAL DE
LOS CREDITOS DEL PRESUPUESTO

EN MILES DE PESOS

PLANILLA COMPLEMENTARIA NRO. 9

JURISDICCION	TOTAL	EROGACIONES CORRIENTES	EROGACIONES DE CAPITAL
73 - SECRETARIA DE ESTADO DE RECURSOS HIDRICOS	618.276,0	301.462,0	316.814,0
74 - SECRETARIA DE ESTADO DE COMUNICACIONES	334.772,0	482.322,0	52.450,0
91 - OBLIGACIONES A CARGO DEL TESORO	2.708.122,0	1.207.325,3	1.500.797,5
92 - CREDITO DE EMERGENCIA	45.608,0	20.000,0	25.608,0
99 - SERVICIO DE LA DEUDA PUBLICA	869.727,0	422.230,0	447.497,0
TOTAL GENERAL	15.132.599,6	9.450.033,6	5.682.566,6

TOTAL DE EROGACIONES

CUADRO DEMOSTRATIVO DE LA DISTRIBUCION JURISDICCIONAL DE LOS CREDITOS
A ATENDER CON FONDOS SUMINISTRADOS POR LA TESORERIA GENERAL DE LA NACION

EN MILLES DE PESOS

PLANILLA COMPLEMENTARIA NRO. 10

JURISDICCION	TOTAL	EROGACIONES		
		CORRIENTES	DE CAPITAL	FIGURATIVAS
01 - PRESIDENCIA DE LA NACION	86.824.4	82.011.4	6.492.0	16.421.0
02 - CORTE SUPREMA Y TRIBUNALES IN- FERIORES	129.822.0	119.861.9	9.182.0	-
04 - TRIBUNAL DE CUENTAS DE LA NA- CION	11.868.7	11.867.7	13.0	-
05 - SECRETARIA DE ESTADO DE JUSTI- CIA	189.827.7	86.822.7	19.829.0	10.0
18 - MINISTERIO DEL INTERIOR	919.111.1	229.821.1	98.850.0	200.0
20 - MINISTERIO DE RELACIONES EXTE- RIORES Y CULTO	139.820.1	111.291.1	27.738.0	-
30 - MINISTERIO DE ECONOMIA Y TRAB- BAJO	9.897.7	9.137.7	870.0	-
31 - SECRETARIA DE ESTADO DE AGRIC- ULTURA Y GANADERIA	66.846.8	61.821.0	6.825.0	-
32 - SECRETARIA DE ESTADO DE MAN- CIENDA	227.808.8	249.192.4	12.867.9	-
33 - SECRETARIA DE ESTADO DE INDUST- RIA Y COMERCIO INTERIOR	16.898.7	16.842.7	448.0	-
38 - SECRETARIA DE ESTADO DE TRABAJ- O	16.868.8	15.918.0	147.8	-
39 - SECRETARIA DE ESTADO DE COMER- CIO EXTERIOR	20.867.1	20.726.1	141.0	-
40 - SECRETARIA DE ESTADO DE MIEM- BRA	26.828.8	9.663.5	16.838.0	-
60 - MINISTERIO DE CULTURA Y EDUCAC- CION	1.298.808.8	1.222.989.8	78.815.9	-
68 - MINISTERIO DE DEFENSA	211.228.8	207.727.1	3.498.7	-
62 - COMANDO EN JEFE DEL EJERCITO	848.228.8	702.289.1	148.828.0	2.198.5
63 - COMANDO EN JEFE DE LA ARMADA	872.898.8	488.238.8	181.722.0	2.718.0
64 - COMANDO EN JEFE DE LA FUERZA AEREA	991.618.2	929.185.0	170.868.2	3.762.0
66 - MINISTERIO DE BIENESTAR SOCIAL	11.869.0	12.802.0	266.0	-
61 - SECRETARIA DE ESTADO DE PROMU- CION Y ASISTENCIA DE LA COMU- NIDAD	83.878.4	81.990.0	81.828.4	-
62 - SECRETARIA DE ESTADO DE SEGU- RIDAD SOCIAL	9.418.4	5.368.4	70.0	-
63 - SECRETARIA DE ESTADO DE SALUD PUBLICA	229.202.2	178.425.1	61.806.1	2.331.0
64 - SECRETARIA DE ESTADO DE VI- VIENDA	120.851.0	2.082.9	118.768.1	-
70 - MINISTERIO DE OBRAS Y SERVI- CIOS PUBLICOS	9.461.1	9.211.1	100.0	-
71 - SECRETARIA DE ESTADO DE OBRAS PUBLICAS Y TRANSPORT	168.838.8	79.245.7	66.930.0	61.468.8

TOTAL DE ERGACIONES

CUADRO DEMOSTRATIVO DE LA DISTRIBUCION JURISDICCIONAL DE LOS CREDITOS
A ATENDER CON FONDOS SUMINISTRADOS POR LA TESORERIA GENERAL DE LA NACION

EN MILES DE PESOS

PLANILLA COMPLEMENTARIA NR. 10

JURISDICCION	TOTAL	EROGACIONES		
		CORRIENTES	DE CAPITAL	FIGURATIVAS
72 SECRETARIA DE ESTADO DE ENERGIA	21.607.0	9.292.3	12.408.0	-
73 SECRETARIA DE ESTADO DE RECURSOS HIDRICOS	18.044.0	13.708.1	1.548.0	2.787.9
74 SECRETARIA DE ESTADO DE COMUNICACIONES	528.122.0	479.272.0	49.850.0	-
91 OBLIGACIONES A CARGO DEL TESORO	3.748.657.0	1.207.325.9	1.500.797.0	1.040.534.1
92 CREDITO DE EMERGENCIA	49.000.0	20.000.0	29.000.0	-
99 SERVICIO DE LA DEUDA PUBLICA	869.727.0	422.200.2	447.497.0	-
TOTALES	10.589.226.9	6.497.493.3	8.966.303.2	1.125.530.4

CUADRO DEMOSTRATIVO DE LA INCIDENCIA ECONOMICA DE LOS RECURSOS

a) CONSOLIDADO GENERAL

- EN MILES DE PESOS -

I - INGRESOS CORRIENTES		12.393.057,3
1 - TRIBUTARIOS		9.250.565,4
SOBRE LOS INGRESOS		1.535.200,0
SOBRE EL PATRIMONIO		698.126,0
SOBRE LA PRODUCCION, EL CONSUMO Y LAS TRANSACCIONES		4.504.161,0
SOBRE EL COMERCIO EXTERIOR		2.331.540,0
APORTES DE PREVISION Y ASISTENCIA SOCIAL		129.641,4
OTROS INGRESOS TRIBUTARIOS		51.900,0
2 - NO TRIBUTARIOS		3.142.485,9
TASAS Y TARIFAS		815.250,1
OTROS INGRESOS NO TRIBUTARIOS		2.327.235,8
II - INGRESOS DE CAPITAL		1.693.225,3
FONDO NACIONAL DE INVERSIONES		887.000,0
USO DEL CREDITO		409.755,3
REEMBOLSO DE PRESTAMOS		6.245,2
VENTAS DE ACTIVOS FIJOS		83.454,2
OTROS		356.770,6
RECURSOS TOTALES		14.086.252,6

CUADRO DEMONSTRATIVO DE LA INCIDENCIA ECONOMICA DE LOS RECURSOS

b) RENTAS GENERALES Y FONDO NACIONAL DE INVERSIONES

- EN MILES DE PESOS -

I - INGRESOS CORRIENTES	8.559.200.0
1 - TRIBUTARIOS	7.543.200.0
SOBRE LOS INGRESOS	1.493.200.0
SOBRE EL PATRIMONIO	656.000.0
SOBRE LA PRODUCCION, EL CONSUMO Y LAS TRAN- SACCIONES	3.236.000.0
SOBRE EL COMERCIO EXTERIOR	2.112.000.0
OTROS INGRESOS TRIBUTARIOS	16.000.0
2 - NO TRIBUTARIOS	1.016.000.0
TASAS Y TARIFAS	320.000.0
OTROS INGRESOS NO TRIBUTARIOS	696.000.0
II - INGRESOS DE CAPITAL	827.000.0
FONDO NACIONAL DE INVERSIONES	827.000.0
RECURSOS TOTALES	9.446.200.0

PLANILLA COMPLEMENTARIA NRO. 13

CUADRO DEMOSTRATIVO DE LA INCIDENCIA DE LOS RECURSOS

C - CUENTAS ESPECIALES

-EN MILES DE PESOS-

I - INGRESOS CORRIENTES	809.002,6
1-TRIBUTARIOS	150.996,0
SOBRE LOS INGRESOS	5.500,0
SOBRE LA PRODUCCION, EL CONSUMO Y LAS TRANSACCIONES	108.996,0
SOBRE EL COMERCIO EXTERIOR	36.500,0
2-NO TRIBUTARIOS	658.006,6
TASAS Y TARIFAS	165.891,4
OTROS INGRESOS NO TRIBUTARIOS	492.115,2
II - INGRESOS DE CAPITAL	273.004,7
USO DEL CREDITO	63.245,3
REENBOLSO DE PRESTAMOS	2.255,2
VENTAS DE ACTIVOS FIJOS	26.317,7
OTROS	181.186,5
RECURSOS TOTALES	1.082.007,3

PLANTILLA COMPLEMENTARIA NRO. 14

CUADRO DEMOSTRATIVO DE LA INCIDENCIA DE LOS RECURSOS

D - ORGANISMOS DESCENTRALIZADOS

-EN MILES DE PESOS-

I - INGRESOS CORRIENTES	3.024.854,7
1-TRIBUTARIOS	1.956.372,4
SOBRE LOS INGRESOS	36.500,0
SOBRE EL PATRIMONIO	42.126,0
SOBRE LA PRODUCCION, EL CONSUMO Y LAS TRANSACCIONES	1.129.165,0
SOBRE EL COMERCIO EXTERIOR	183.040,0
APORTES DE PREVISION Y ASISTENCIA SOCIAL	129.641,4
OTROS INGRESOS TRIBUTARIOS	35.900,0
2-NO TRIBUTARIOS	1.468.482,3
TASAS Y TARIFAS	329.366,7
OTROS INGRESOS NO TRIBUTARIOS	1.139.115,6
II - INGRESOS DE CAPITAL	599.220,6
USO DEL CREDITO	346.510,8
REEMBOLSO DE PRESTAMOS	3.990,0
VENTAS DE ACTIVOS FIJOS	7.136,3
OTROS	175.584,1
RECURSOS TOTALES	3.598.075,3

PERIÓDICO PARA 1971

Contribución del Tesoro a Empresas del Estado

-En miles de \$-

7074

Concepto	Corrientes (1)	En Capital	Total
Ferrocarriles Argentinos	230.000,0	230.000,0	600.000,0
Flota Fluvial del Estado Argentino	6.275,0	1.528,8	7.803,8
Talleres de Reparaciones Navales	2.180,0	1.440,0	3.620,0
Líneas Marítimas Argentinas	-	10.390,0	10.390,0
Aerolíneas Argentinas	8.441,0	20.000,0	28.441,0
Sub-Total	346.896,0	363.358,8	710.254,8
Crédito a distribuir	-	162.000,0	162.000,0
TOTAL	346.896,0	525.358,8	872.254,8

(1) - Incluye subsidios por tarifas diferenciales

	Corrientes	En Capital	Total
F. C.	330.000,0-	330.000,0	660.000,0
F. F.	6.275,0-	1.528,8	7.803,8
TARENA	2.180,0-	1.440,0	3.620,0
ELMA	-	10.390,0	10.390,0
A. A. y.	8.441,0-	20.000,0	28.441,0
	346.896,0	363.358,8	710.254,8
Crédito a distribuir	-	162.000,0	162.000,0
	346.896,0	525.358,8	872.254,8