

REPUBLICA  ARGENTINA

LEY N°. 17.579
PRESUPUESTO GENERAL
DE LA
ADMINISTRACION NACIONAL
PARA EL EJERCICIO DEL AÑO 1968

III

BUENOS AIRES

INDICE GENERAL

Páginas

- 1.- Comunicado de Prensa.....I a XIV
- 2.- Mensaje nº 17.579.....I a XII
- 3.- Ley nº 17.579.....1 a 93



PODER EJECUTIVO NACIONAL
SECRETARIA DE ESTADO DE HACIENDA

P R E S U P U E S T O 1968

- 1.- El presupuesto para el ejercicio 1968 reduce el déficit fiscal a m\$n. 48,5 mil millones, que equivale, prácticamente al 50% del correspondiente a 1967, establecido por Ley n° 17.485 en m\$n. 96 mil millones.
- 2.- El conjunto de las erogaciones autorizadas por el artículo 1° de la ley para la Administración Central, Cuentas Especiales y Organismos Descentralizados, incluidos los aportes a Empresas del Estado y el Crédito de Emergencia, asciende a m\$n. 948,3 mil millones que se destinarán al cumplimiento de las siguientes finalidades:

	Total	Erogaciones Corrientes	Erogaciones de Capital
Administración General	74,6	46,6	28,0
Defensa	113,8	95,3	18,5
Seguridad	36,7	32,7	4,0
Sanidad	61,7	37,9	23,8
Cultura y Educación	133,1	111,5	21,6
Desarrollo de la Economía	363,4	191,5	171,9
Bienestar Social	65,2	57,6	7,6
Atención de la Deuda Pública	74,3	30,0	44,3
A clasificar	43,5	42,9	0,6
Subtotal	966,3	646,0	320,3
Economías a realizar	18,0		
T O T A L:	948,3		



PODER EJECUTIVO NACIONAL
SECRETARIA DE ESTADO DE HACIENDA

3.- Para comparar las cifras con el ejercicio 1967, deben tomarse las erogaciones a cargo de la Tesorería General de la Nación ya que las Cuentas Especiales y los Organismos Descentralizados, que se autofinancian, no estaban incluidos en aquél. Así se obtienen las siguientes cifras, cuyo detalle puede apreciarse en el cuadro n° 2, anexo al mensaje:

	1967	%	1968	%	Diferencia Importe %	
EROGACIONES						
Erogaciones Corrientes	476,3	74,6	489,4	69,3	13,1	2,7
Erogaciones de Capital	162,2	25,4	217,0	30,7	54,8	33,9
T O T A L:	638,5	100,0	706,4	100,0	67,9	10,7
Economías a realizar	18,0	-	18,0	-	-	-
T O T A L N E T O:	620,5	-	688,4	-	67,9	11,0
RECURSOS						
Recursos Corrientes	510,5	97,4	574,9	89,9	64,4	12,6
Recursos de Capital						
Fondo Nacional In- versiones	-		57,0	8,9	57,0	-
Otros	14,0	2,6	8,0	1,2	- 6,0	- 42,8
T O T A L:	524,5	100,0	639,9	100,0	115,4	22,0
DEFICIT PRESUPUESTARIO	96,0	-	48,5	-	- 47,5	- 49,5



PODER EJECUTIVO NACIONAL
SECRETARIA DE ESTADO DE HACIENDA

- 4.- Estas cifras demuestran el adelanto operado en la composición económica del gasto puesto que las erogaciones corrientes que en 1967 insumieron el 74,6% del total, descienden para 1968 al 69,3% y las de capital ascienden del 25,4% al 30,7%.
- 5.- En el mismo cuadro n° 2, también puede advertirse:
- 1) Que los gastos de operación se han congelado en los términos de 1967;
 - 2) La sensible disminución en los aportes a Empresas del Estado para gastos corrientes: de m\$n. 58,8 mil millones en 1967 a m\$n. 38,0 mil millones para 1968;
 - 3) La disminución de los aportes a Organismos Descentralizados para gastos corrientes: de m\$n. 49,7 mil millones a m\$n. 45,6 mil millones;
 - 4) Que mientras el total de erogaciones corrientes se incrementa, por efecto del crédito de emergencia y otras transferencias, en solamente el 2,7%, las erogaciones de capital se incrementan en el 33,9%.
- 6.- En los aportes a Empresas del Estado (artículo 4° de la ley), también se ha operado una evidente mejora ya que, además de haber reducido el total del aporte: en 1967 fué de m\$n. 101,9 mil millones y en 1968 será de m\$n. 93,4 mil millones, se da un cambio en la composición del mismo



PODER EJECUTIVO NACIONAL
SECRETARIA DE ESTADO DE HACIENDA

por cuanto las empresas, en particular los ferrocarriles, han disminuído sus déficit de explotación, por lo que las contribuciones del tesoro serán:

	Total	Para déficit	Para inversiones
Ferrocarriles Argentinos	82,5	36,3	46,2
Flota Fluvial del Estado Argentino	2,0	1,3	0,7
Subterráneos de Buenos Aires	2,6	0,4	2,2
Líneas Marítimas Argentinas	1,6	-	1,6
Aerolíneas Argentinas	3,7	-	3,7
Agua y Energía Eléctrica	1,0	-	1,0
T O T A L:	93,4	38,0	55,4

7.- Este presupuesto demuestra así el importante esfuerzo del gobierno nacional para reducir los gastos corrientes, con lo que el financiamiento de los mismos, a través del sistema tributario, permite liberar recursos que se destinarán a inversiones.

8.- No se repiten impuestos extraordinarios como el aplicado en 1967 a la propiedad inmueble o en 1966 al parque automotor. El impuesto sobre las naftas, se destinará a las inversiones viales y energéticas.

9.- Se crea un Fondo Nacional de Inversiones, que permitirá utilizar el ahorro nacional. Por primera vez, luego de va



PODER EJECUTIVO NACIONAL
SECRETARIA DE ESTADO DE HACIENDA

rias décadas de inflación, se reabrirá el mercado de títulos públicos a mediano plazo. A ello se agrega la colocación de papeles de crédito en el exterior, ya iniciada con la suscripción de 25 millones de dólares en la República Federal Alemana. El Fondo alcanzará la suma de m\$n. 57. mil millones que se destinarán a obras básicas de infraestructura económica y social.

10.- La liberación de recursos por contención del gasto, el Fondo Nacional de Inversiones y los recursos provenientes del giro económico de las Empresas del Estado, permiten afrontar un vasto plan de inversiones cuyos componentes más importantes están dados por el plan vial, las obras en el sector energético y de comunicaciones, las obras sanitarias y la infraestructura aeronáutica y que, como puede apreciarse en el cuadro n° 1 anexo al mensaje, ascenderá a m\$n. 319 mil millones que se financiarán con:

Reentas Generales	67,4
Fondo Nacional de Inversiones	57,0
Recursos específicos de Organismos Descentralizados	50,7
Fondo de la Energía	8,7
Superávit y recursos financieros de Empresas del Estado	135,2
T O T A L:	319,0



PODER EJECUTIVO NACIONAL
SECRETARIA DE ESTADO DE HACIENDA

11.- Las erogaciones de capital contenidas en el presupuesto a cargo del tesoro nacional, corresponden en parte, al plan precedentemente expuesto e incluyen otras inversiones en bienes, transferencias y amortización de la deuda pública, en la siguiente forma:

Integrantes del plan:		124,4
a cargo de la Administración Central	31,5	
a cargo de Cuentas Especiales	0,6	
por aportes a Organismos Descentralizados	43,4	
por aportes a Empresas del Estado	28,9	
por aportes a provincias	20,0	
Inversiones en bienes y transferencias:		48,3
a cargo de la Administración Central	10,0	
por transferencias a Organismos Descentralizados	6,3	
por transferencias a Cuentas Especiales	0,4	
por otras transferencias al sector público	5,1	
por aportes a Empresas del Estado	26,5	
Amortización de la Deuda Pública:		44,3
Total Erogaciones de Capital		<u>217,0</u>

12.- La estructura del gasto y la inversión, responden así a la función del presupuesto en la economía, y su carácter instrumental dentro de un programa coherente en el que se op-



PODER EJECUTIVO NACIONAL
SECRETARIA DE ESTADO DE HACIENDA

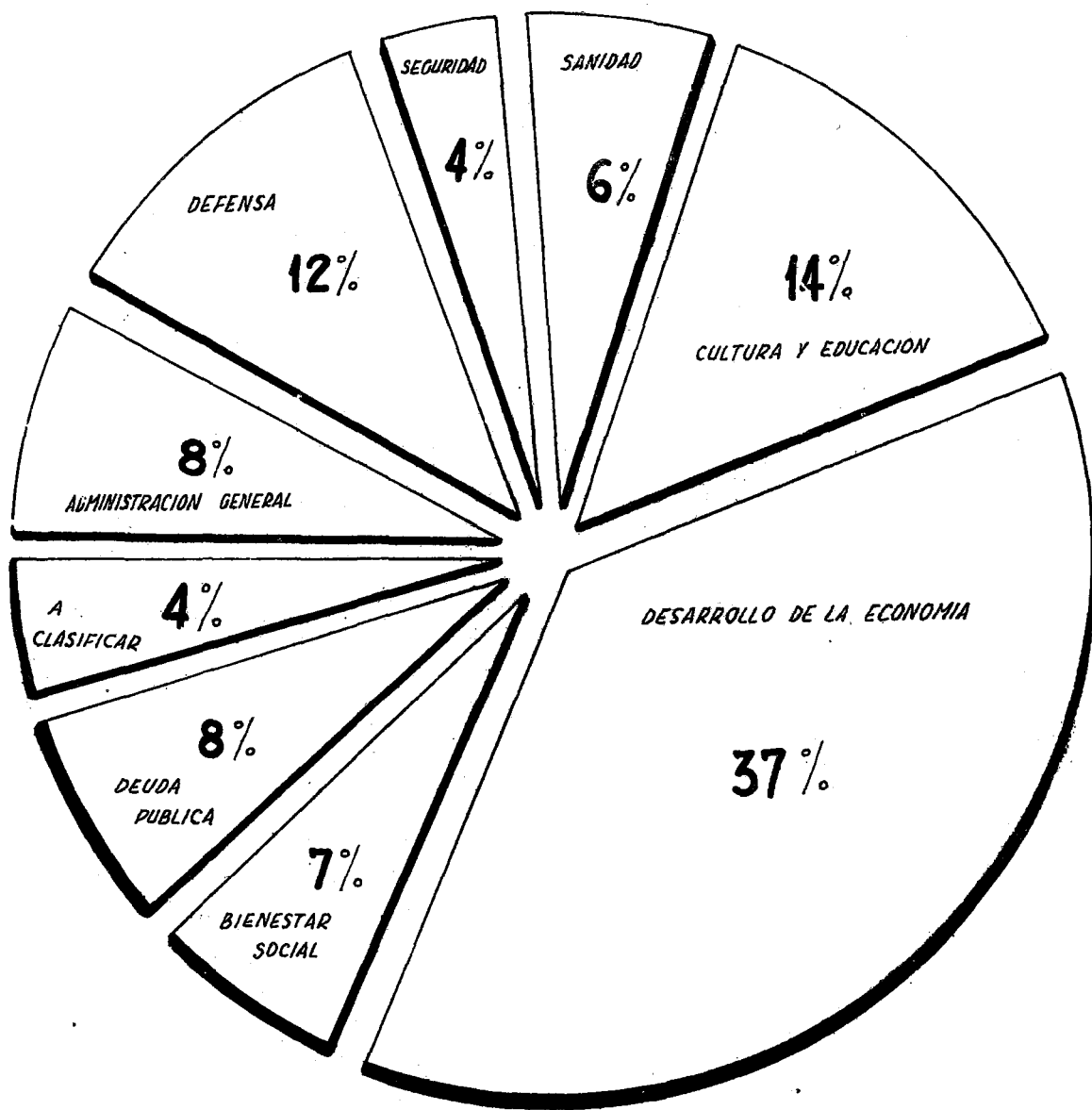
tó por alentar las inversiones para entrar de lleno al pro
ceso de desarrollo con estabilidad.

- 13.- La Administración Pública, deberá constreñirse estrictamente a los montos que se autorizan a gastar, ajustando la or
ganización, racionalizando los servicios y eliminando gastos improductivos.

- 14.- El saneamiento financiero del sector público, ya iniciado en 1967, se afianza en 1968 y permitirá cumplir este presu
puesto que señala el comportamiento del estado, con plena y responsable conciencia del rol que le toca cumplir en el proceso de transformación y desarrollo en que se ha empeña
do la Revolución Argentina.

DESTINO DE LAS EROGACIONES

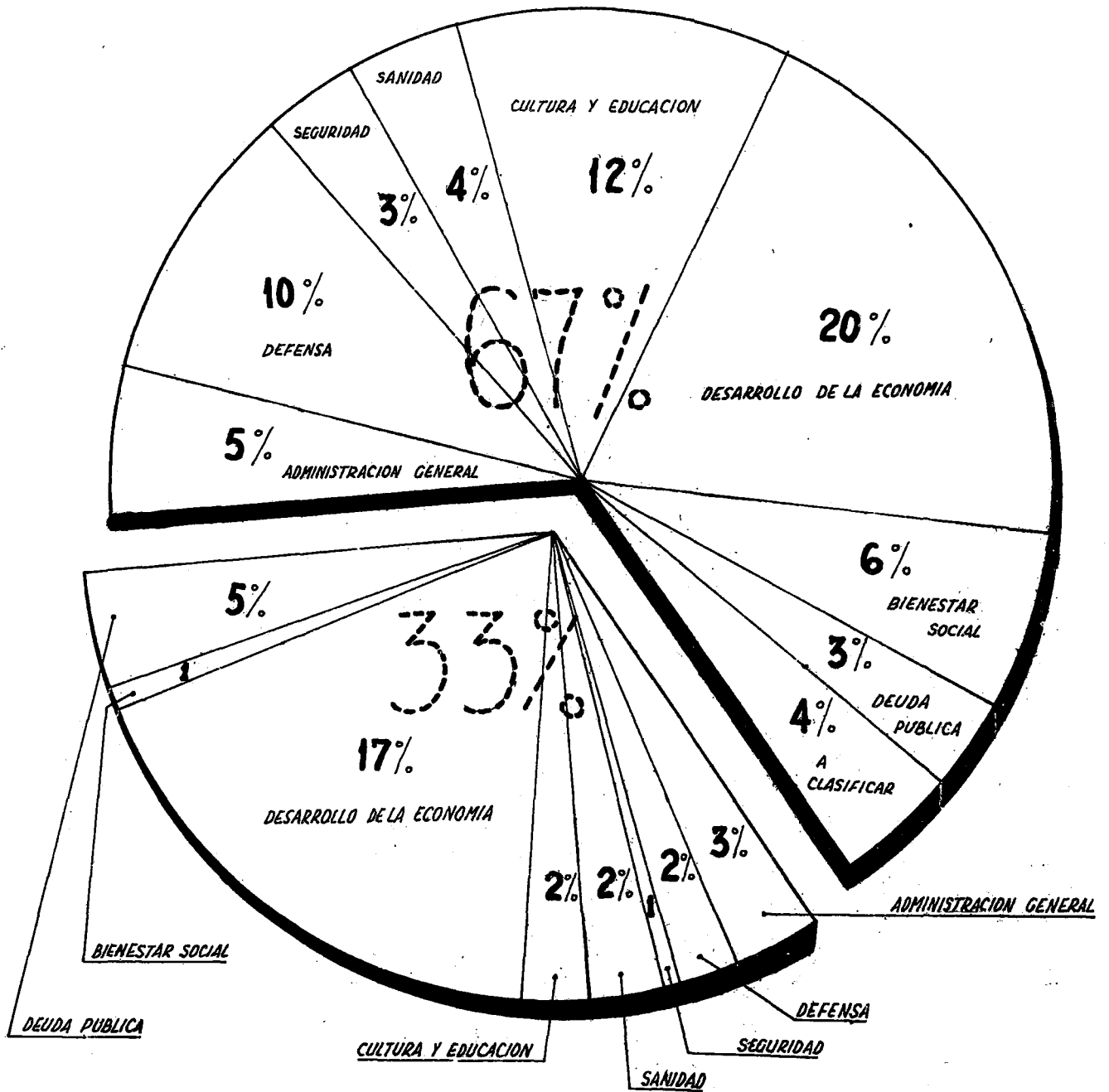
VIII



<u>FINALIDADES</u>	<i>en miles de millones</i>	<i>%</i>
ADMINISTRACION GENERAL	74.6	8
DEFENSA	113.8	12
SEGURIDAD	36.8	4
SANIDAD	61.7	6
CULTURA Y EDUCACION	133.0	14
DESARROLLO DE LA ECONOMIA	363.4	37
BIENESTAR SOCIAL	65.2	7
DEUDA PUBLICA	74.3	8
A CLASIFICAR	43.5	4
	<hr/>	<hr/>
	966.3	100
ECONOMIAS A REALIZAR	18.0	
TOTAL	<hr/>	
	948.3	

DESTINO Y COMPOSICION DE LAS EROGACIONES

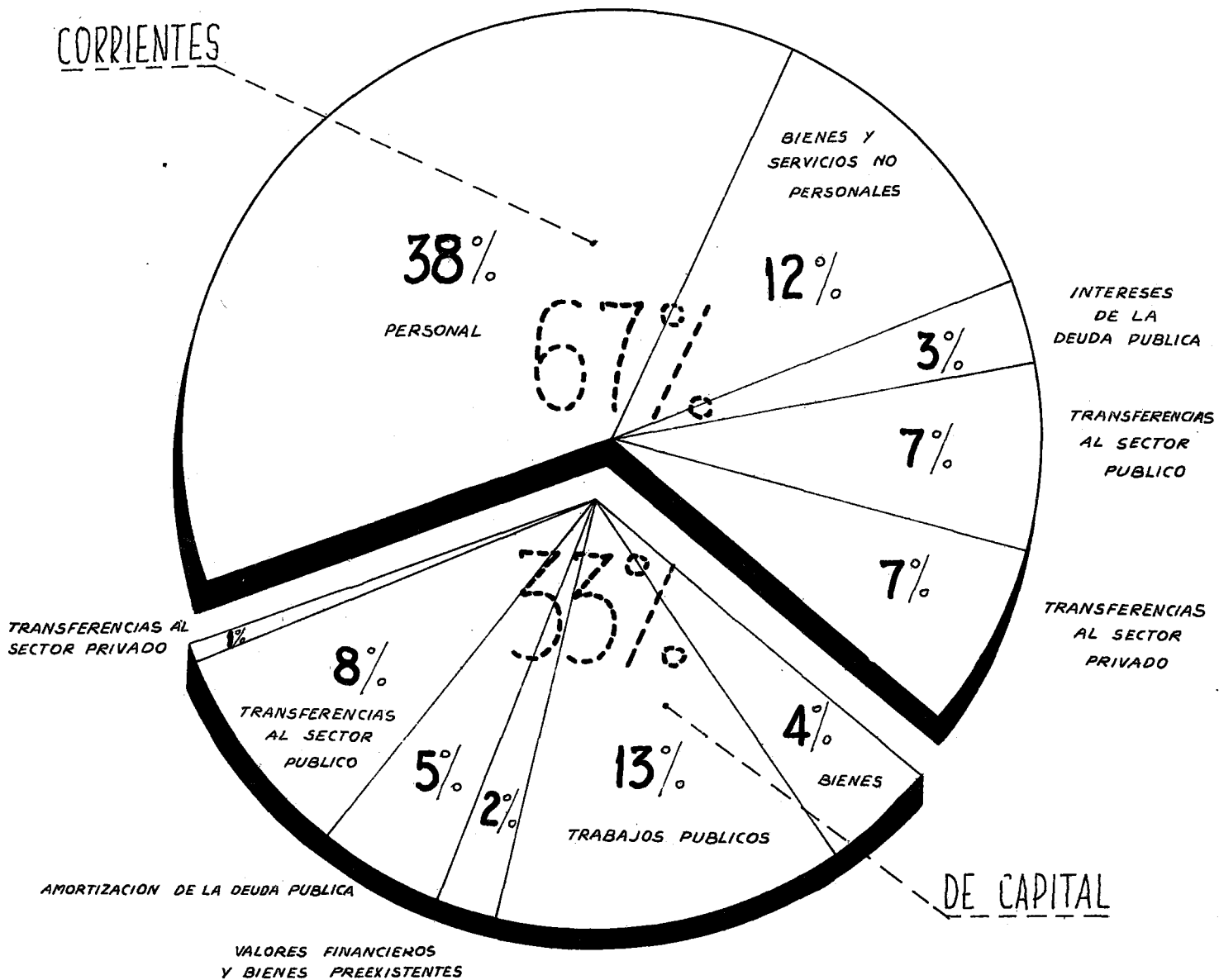
IX



FINALIDADES

FINALIDADES	EROGACIONES CORRIENTES		EROGACIONES DE CAPITAL	
	mln de millones	%	mln de millones	%
ADMINISTRACION GENERAL	46.6	5	28.0	3
DEFENSA	95.3	10	18.5	2
SEGURIDAD	32.8	3	4.0	1
SANIDAD	37.9	4	23.8	2
CULTURA Y EDUCACION	111.5	12	21.6	2
DESARROLLO DE LA ECONOMIA	191.5	20	171.9	17
BIENESTAR SOCIAL	57.6	6	7.6	1
DEUDA PUBLICA	29.9	3	44.3	5
A CLASIFICAR	42.9	4	0.8	-
	<u>646.0</u>	<u>67</u>	<u>320.3</u>	<u>33</u>

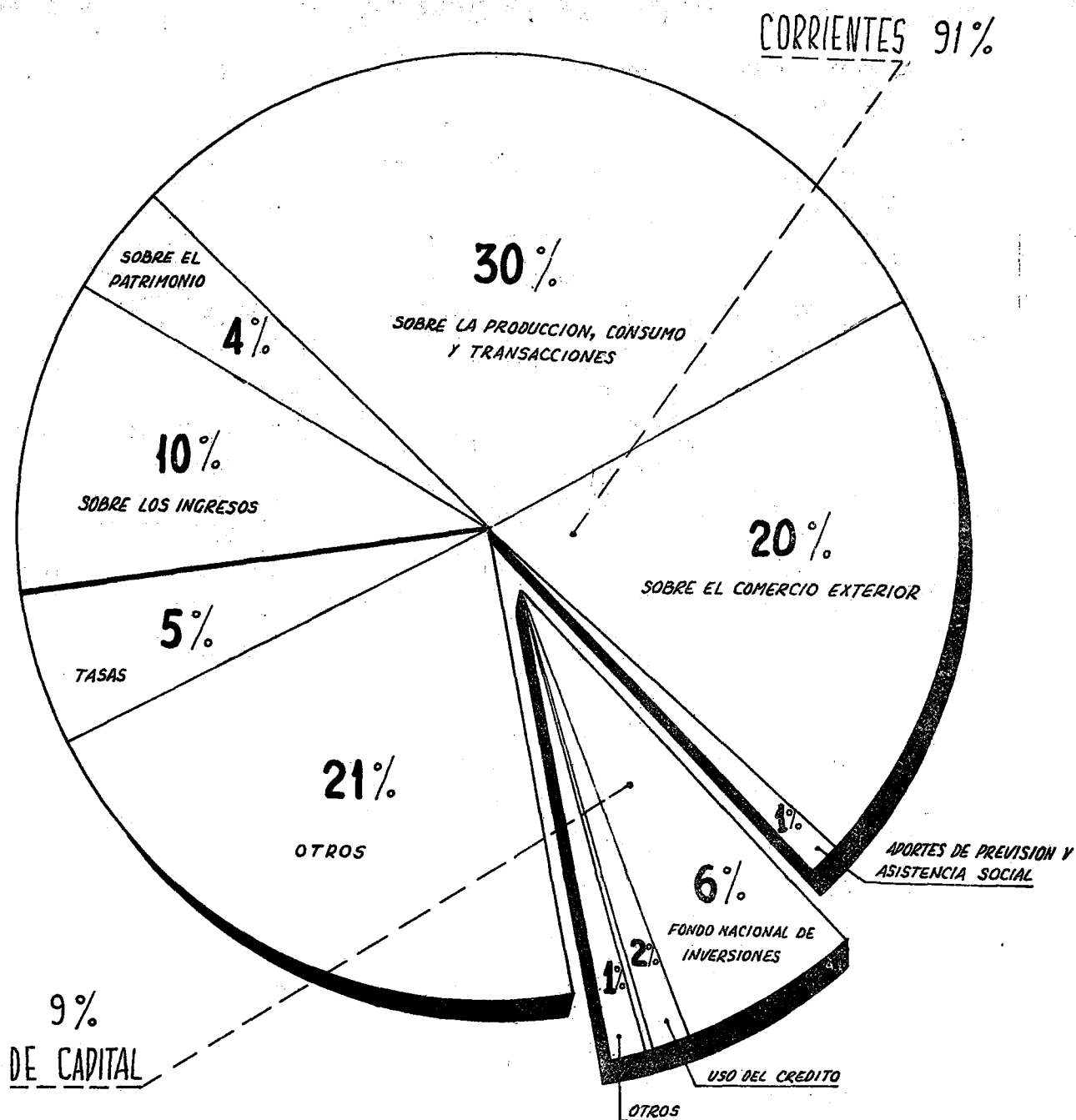
COMPOSICION ECONOMICA DE LAS EROGACIONES



	miles de millones	%		miles de millones	%
EROGACIONES CORRIENTES	645.9	67	EROGACIONES DE CAPITAL	320.3	33
Personal	364.8	38	Bienes	40.3	4
Bienes y Servicios no Personales	114.8	12	Trabajos Públicos	126.3	13
Intereses de la Deuda Pública	29.9	3	Valores Financieros y Bienes Preexistentes	24.5	2
Transferencias al Sector Público	67.6	7	Amortización de la Deuda Pública	44.3	5
Transferencias al Sector Privado	68.8	7	Transferencias al Sector Público	79.8	8
			Transferencias al Sector Privado	51	1

ORIGEN DE LOS RECURSOS

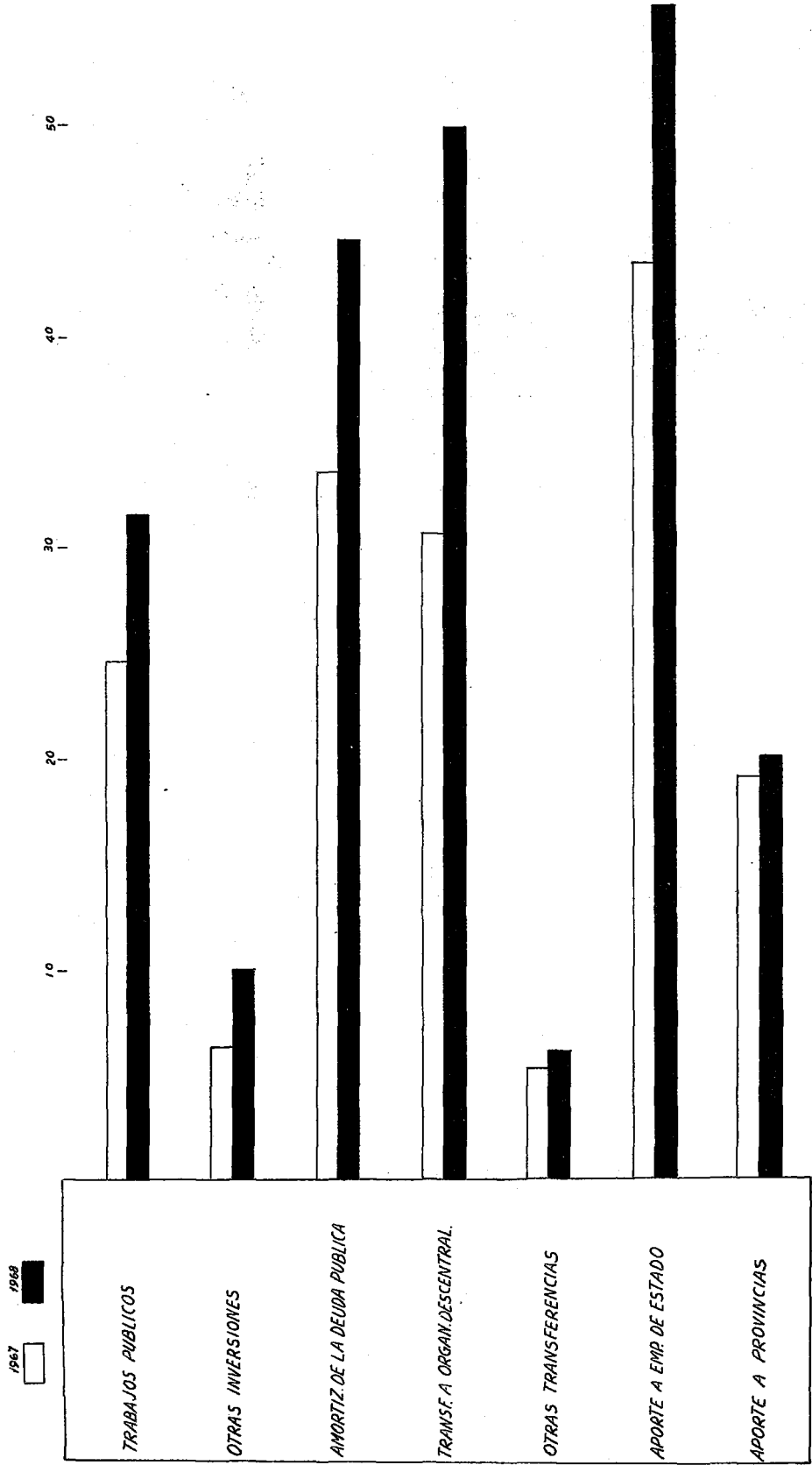
XI



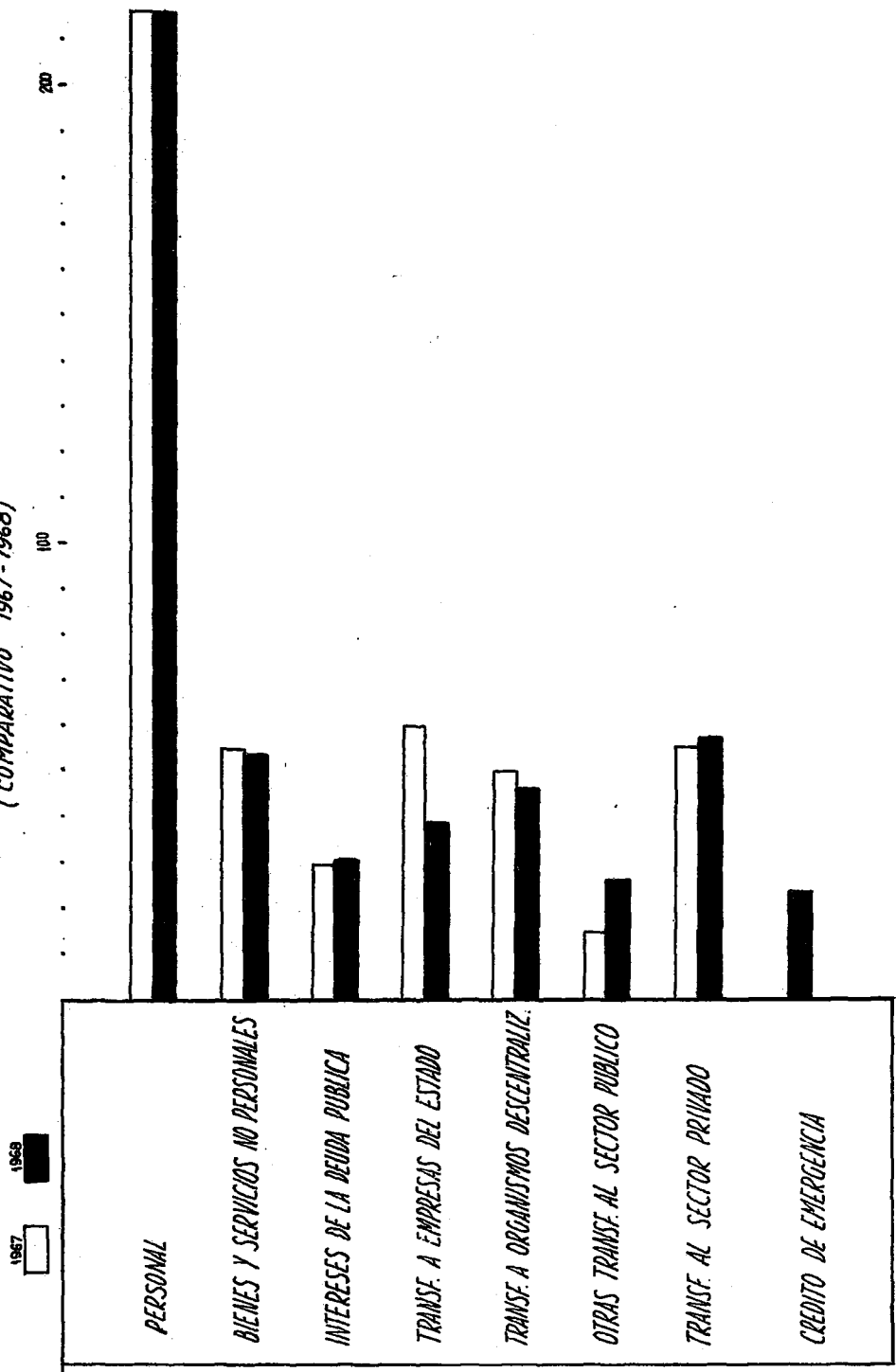
	mlas de millones	%		mlas de millones	%
RECURSOS CORRIENTES	838.9	91	RECURSOS DE CAPITAL	83.6	9
1- TRIBUTARIOS	600.3	65	Fondo Nacional de Inversiones	57.0	6
Sobre los ingresos	98.0	10	Uso del Crédito	13.0	2
Sobre el patrimonio	35.4	4	Reembolso de Crédito	0.8	-
Sobre la producción, consumo y transacciones	272.9	30	Ventas de Activo Fijo	3.3	-
Sobre el comercio exterior	184.6	20	Otros	9.5	1
Aportes de previsión y Asistencia Social	9.4	1			
2- NO TRIBUTARIOS	238.6	26			
Tasas	49.2	5			
Otros	189.4	1			

RECURSOS TOTALES 922.5

EROGACIONES DE CAPITAL A ATENDER POR TESORERIA GENERAL DE LA NACION
(COMPARATIVO 1967 - 1968)

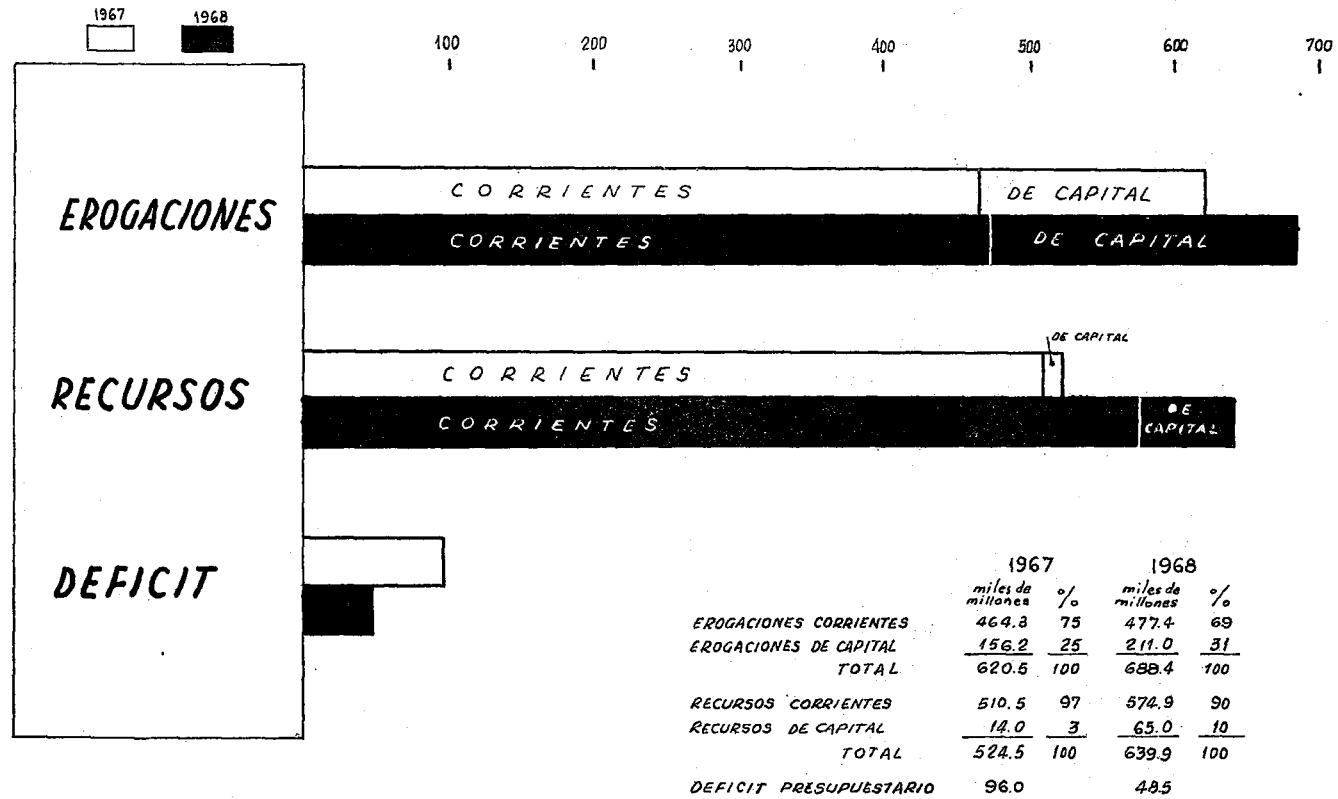


XIII
EROGACIONES CORRIENTES A ATENDER POR TESORERIA GENERAL DE LA NACION
 (COMPARATIVO 1967 - 1968)



DEFICIT PRESUPUESTARIO (COMPARATIVO 1967-1968)

XIV



I

CUADROS Y PLANILLAS ANEXAS AL MENSAJE
Y PROYECTO DE LEY PARA 1968

MENSAJE:

- Cuadro 1 - Plan Nacional de Inversiones
- Cuadro 2 - Comparativo entre los créditos del ejercicio 1967 y 1968 (Erogaciones a atender por el Tesoro Nacional)
- Cuadro 3 - Esquema de Ahorro Inversión

LEY:

Artículo 1º

- Planilla 1 - Resumen de Erogaciones Corrientes, Administración Central, Cuentas Especiales y Organismos Descentralizados.
- Planilla 2 - Resumen de Erogaciones de Capital, Administración Central, Cuentas Especiales y Organismos Descentralizados.
- Planilla 3 - Erogaciones Corrientes por Finalidad y Jurisdicción de Administración Central.
- Planilla 4 - Erogaciones Corrientes de Cuentas Especiales por Finalidad y Jurisdicción.
- Planilla 5 - Erogaciones Corrientes de Organismos Descentralizados por Finalidad y Jurisdicción.
- Planilla 6 - Erogaciones de Capital de Administración Central por Finalidad y Jurisdicción.
- Planilla 7 - Erogaciones de Capital de Cuentas Especiales - por Finalidad y Jurisdicción.
- Planilla 8 - Erogaciones de Capital de Organismos Descentralizados por Finalidad y Jurisdicción.

Artículo 2º

- Planilla 9 - Financiamiento del Presupuesto.
- Planilla 10 - Recursos de Rentas Generales.
- Planilla 11 - Recursos de Cuentas Especiales.
- Planilla 12 - Recursos de Organismos Descentralizados.

Artículo 3°

Planilla 13 - Balance Preventivo.

Artículo 4°

Planilla 14 - Contribución del Estado a Empresas del Estado.


Otros cuadros:

- I - Demostrativo de las funciones del Estado y los Organismos que las cumplen.
 - II - Demostrativo de la distribución jurisdiccional de los créditos a atender con fondos suministrados por la Tesorería General de la Nación.
 - III - Demostrativo de la distribución jurisdiccional de los créditos del Presupuesto.
 - IV - Demostrativo de la incidencia económica de los Recursos Corrientes.
 - a) Consolidado de Administración Central, Cuentas Especiales y Organismos Descentralizados.
 - b) Administración Central.
 - c) Cuentas Especiales.
 - d) Organismos Descentralizados.
-

17579

*El Poder Ejecutivo
Nacional*

III



BUENOS AIRES, 28.DIC.1967

AL EXCMO. SEÑOR PRESIDENTE DE LA NACION:

- 1.- El proyecto de Ley de Presupuesto que se acompaña, ha sido confeccionado siguiendo las directivas de V.E. y en él se concreta la decisión de congelar los gastos corrientes de la Administración Pública, manteniéndolos en una suma equivalente a la autorizada para el ejercicio 1967, con la doble finalidad de posibilitar un sustancial incremento en las inversiones del sector público y disminuir el déficit fiscal, para que su financiamiento pueda lograrse dentro de los límites que la economía del país está en condiciones de soportar.
- 2.- El déficit fiscal ha sido reducido a m\$n. 48,5 mil millones, que equivale prácticamente al 50% del correspondiente al ejercicio 1967, establecido en m\$n. 96 mil millones al sancionarse la ley n° 17.485. Cabe advertir que el déficit originariamente previsto para 1967 había sido de m\$n. 129,6 mil millones y el del ejercicio 1966 m\$n. 141,4 mil millones, lo que pone en evidencia la sustancial mejora que se ha obtenido en orden al saneamiento de las finanzas públicas.
- 3.- Esta favorable evolución, consecuencia de las sustanciales reformas que integraron el programa económico de 1967, debe afianzarse en el ejercicio 1968, para consolidar los resultados del ataque global y simultáneo a la inflación que, cum



S. H.
Nº. 841
PROVISORIO



pliendo uno de los principales objetivos de la Revolución Argentina, ha permitido estabilizar ya los precios industriales, sin afectar el nivel de ocupación ni el de la actividad económica global.

4.- El Presupuesto para 1968, viene a constituir nuevamente el paso inicial para un programa económico integral; por lo que, para su confección, no sólo se ha considerado su carácter institucional, en orden al funcionamiento de la Administración Pública, sino que, además, sus cifras y previsiones son consecuencia de un cuidadoso examen de la situación económica argentina, en base a una profunda diagnosis que permitió ponderar todos los factores que hacen a una acción coordinada y coherente para entrar a un franco proceso de desarrollo con estabilidad.

5.- Se cumple así la función del presupuesto, dada su preponderante incidencia en la economía, atento las magnitudes globales y sectoriales de los gastos y recursos del sector público.

6.- El programa económico de 1968 ha sido delineado con los siguientes objetivos básicos:


- a) Crecimiento económico sostenido con una meta mínima de aumento del producto bruto interno del 5%;
- b) Consolidación de la estabilización de costos y precios;
- c) Fortalecimiento de la sustancial mejora operada en la balanza de pagos.

Aseguradas en 1967 las condiciones básicas de estabilidad, la



S. H.
Nº. 871
PROVISORIO

*El Poder Ejecutivo
Nacional*



actual coyuntura abre seguras perspectivas para el crecimiento de la economía. Los tradicionales estrangulamientos del sector externo han sido superados con las buenas posibilidades de producción del sector agropecuario y el elevado nivel de reservas internacionales existente en el Banco Central. Como tampoco existen estrangulamientos de oferta a corto plazo en el sector industrial, los aumentos en la demanda deben traducirse en incrementos de oferta sin elevación de precios.

7.- Frente a las buenas perspectivas de oferta de bienes y servicios, la opción que se presenta consiste en incentivar la demanda alentando consumos o emprender un vasto programa de inversiones. Lo primero daría resultados inmediatos pero circunstanciales; lo segundo, si bien puede ser más lento, es definitivo y permanente. Por eso el presupuesto para 1968, opta por un programa de inversiones básicas en la infraestructura económica y social, con la contención de los gastos corrientes para liberar recursos necesarios para el financiamiento, lo que asegura el crecimiento sostenido de la economía.

8.- A dicha liberación de recursos dentro del propio sector público, se añade la creación de un Fondo Nacional de Inversiones, cuya integración ya se ha iniciado con la colocación de papeles de crédito en la República Federal Alemana por 100 millones de marcos (25 millones de dólares). A esta emisión se agregarán otras, también en el exterior por 75 millones de dólares, que se concretarán en el año 1968.

S. H.

871

PROVISORIO

*El Poder Ejecutivo
Nacional*



9.- A su vez, se operará en el país, canalizando la capacidad de ahorro existente como consecuencia de los resultados logrados en la actividad económica y en el proceso de estabilización. Por primera vez, luego de varias décadas de inflación, se reabrirá el mercado de títulos públicos a mediano plazo, a efectos de que el ahorro argentino contribuya a financiar inversiones básicas. Unidos el ahorro interno y externo, se totalizarán recursos del crédito genuino por m\$n. 57 mil millones.

10.- Por su parte, determinado tipo de inversiones, debe financiarse con recursos adicionales, para evitar que la acción positiva que se emprende pueda verse anulada por un fuerte déficit fiscal. Por ello debe acudirse a impuestos que tienen la característica conjunta de no modificar las situaciones de equilibrio entre los distintos mercados y sectores, no son regresivos y contemplan el principio del beneficio, tales como el gravamen sobre las naftas que afecta solo al consumidor final y no incide en los procesos intermedios de producción.

11.- El plan nacional de inversiones públicas, cuya síntesis puede apreciarse en el cuadro n° 1, anexo a este mensaje, tiene así asegurada una financiación genuina y eficiente, alcanzando la suma de m\$n. 319 mil millones, cuyos componentes más importantes están dados por el plan vial, las obras en el sector energético y de comunicaciones, las obras sanitarias y el plan de infraestructura aeronáutica.



S. H.
Nº 841
PROVISORIO

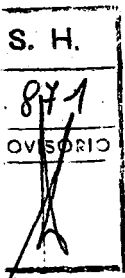


12.- De los m\$.n. 319 mil millones, m\$.n. 175,1 mil millones están incluidos en el presupuesto y el resto corresponde a Empresas del Estado, que como es sabido, por su carácter de entes económicos distintos, solo integran el Presupuesto General de la Nación por los aportes a efectuar por el tesoro. Estas obras, en gran parte ya iniciadas, significan un estímulo para la actividad privada por la mayor demanda de bienes y servicios por parte del estado.

13.- Los proyectos incluidos en el plan han sido seleccionados con intervención de la Secretaría del Consejo Nacional de Desarrollo, con vistas al Plan de Desarrollo y Seguridad en elaboración.

14.- El Presupuesto General de la Nación, asciende a la suma total de m\$.n. 948,3 mil millones que incluye las erogaciones a cargo de organismos de la Administración Central, Cuentas Especiales y Organismos Descentralizados, tal como se dispone en el artículo 1° del proyecto de ley. En el artículo 2°, se estiman los recursos en la suma de m\$.n. 899,8 mil millones, lo que arroja el déficit de m\$.n. 48,5 mil millones según el balance preventivo que se incluye en el artículo 3°.

15.- Para poder comparar la evolución de los gastos e inversiones, con respecto al presupuesto del ejercicio 1967, se ha confeccionado el cuadro n° 2, anexo a este mensaje, en el que no se incluyen las erogaciones y recursos de Cuentas Especiales y Organismos Descentralizados, por su carácter de autofinanciados. En este cuadro, puede advertirse, además de la sus-



tancial reducción del déficit a que más arriba se hizo referencia, derivado del congelamiento de los gastos corrientes, la variación en la composición del gasto y la inversión; mientras el gasto corriente, por efecto del crédito de emergencia, se incrementa en un 2,7%, los gastos de capital (inversiones) se incrementan en un 33,9%.

16.- Este Presupuesto, demuestra el importante esfuerzo del gobierno para reducir los gastos corrientes, financiándolos exclusivamente con los impuestos tradicionales ya que el que se aplicará a las naftas se destinará íntegramente a la financiación de obras viales y energéticas y, tal como se ha anunciado al implantarlo, no se repetirá el impuesto de emergencia a la propiedad inmueble.

17.- Por su parte, la Administración Pública Nacional, deberá constreñirse estrictamente a los montos que se autorizan a gastar. En este sentido, el año 1968 será decisivo para ajustar la organización, racionalizando los servicios, eliminando los gastos improductivos y ajustando las necesidades de personal al mínimo indispensable a fin de que se pueda operar a costos eficientes.

18.- El saneamiento financiero del sector público, vendrá a cimentar definitivamente el programa económico iniciado en 1967. Las medidas cambiarias, arancelarias, monetarias y fiscales y la política de ingresos con que se integró dicho programa, que dió como resultado la alcanzada estabiliza-



S. H.
Nº. 871
PROVISORIO

*El Poder Ejecutivo
Nacional*

ción, permitirán cumplir este Presupuesto, que señala el comportamiento del estado para 1968, con plena y responsable conciencia del rol que le toca cumplir en el proceso de transformación y desarrollo en que se ha empeñado la Revolución Argentina.

Dios guarde a V.E.



S. H.
Nº. 871
PROVISORIO

PLAN NACIONAL DE INVERSIONES
(En miles de millones de peso)

Cuadro 1

ORGANISMO INVERSOR	Plan de Trabajos Pùblicos	FINANCIAMIENTO					TOTAL
		Incluido en el Presupuesto General de la Nación			Otras Fuentes		
		Rentas Generales	Fondo Nacional de Inversiones	Recursos Especiales de Organismos	Fondo de la Energía	Supervit y excedentes financieros de empresas	
Administración Central	31,5						
Secretaría de Estado de Gobierno	1,5	1,5	-	-	-	-	1,5
Secretaría de Estado de Comunicaciones	2,1	-	2,1	-	-	-	2,1
Secretaría de Estado de Obras Pùblicas	6,4	-	6,4	-	-	-	6,4
Secretaría de Estado de Salud Pùblica	1,1	-	1,1	-	-	-	1,1
Infraestructura Aeronàutica	4,0	-	4,0	-	-	-	4,0
Otros Ministerios y Secretarías	16,4	16,4	-	-	-	-	16,4
Cuentas Especiales	10,8						
Dirección Nacional de Construcción de Elevadores de Grupos	3,8	-	-	3,8	-	-	3,8
Fondo Escolar Farmacéutico Ley N° 16.721	4,8	-	-	4,8	-	-	4,8
Otras cuentas	2,3	0,6	-	1,7	-	-	2,3
Organismos Descentralizados	83,8						
Comisión Nacional de Energía Atómica	1,5	-	1,5	-	-	-	1,5
Consejo Nacional de Educación Técnica	1,2	-	-	1,2	-	-	1,2
Universidades Nacionales	9,1	-	7,5	1,6	-	-	9,1
Administración General de Obras Sanitarias de la Nación	19,2	-	11,6	7,6	-	-	19,2
Dirección Nacional de Vigilancia	42,5	-	20,0	22,5	-	-	42,5
Dirección General de Fabricaciones Militares	2,3	-	-	2,3	-	-	2,3
Otros organismos	8,0	-	2,8	5,2	-	-	8,0
Empresas del Estado	178,8						
Yacimientos Petrolíferos Fiscales	70,0	-	-	-	-	70,0	70,0
Gas del Estado	25,0	-	-	-	3,0	22,0	25,0
Agua y Energía Eléctrica	25,0	1,0	-	-	3,0	21,0	25,0
Yacimientos Carbóníferos Fiscales	2,7	-	-	-	2,7	-	2,7
Ferrocarriles Argentinos	23,2	23,2	-	-	-	-	23,2
Flota Fluvial del Río de la Plata Argentino	0,4	0,4	-	-	-	-	0,4
Aerolíneas Argentinas	1,2	1,2	-	-	-	-	1,2
Dirección General de Puertos	1,5	-	-	-	-	1,5	1,5
Líneas Marítimas Argentinas	2,3	1,6	-	-	-	0,7	2,3
Subterráneos de Buenos Aires	1,5	1,5	-	-	-	-	1,5
Empresa Nacional de Telecomunicaciones	20,0	-	-	-	-	20,0	20,0
Apoyos a Provincias	20,0	20,0					20,0
TOTALES	319,0	67,4	57,0	50,7	8,7	135,2	319,0



COMPARATIVO ENTRE LOS CREDITOS DEL EJERCICIO 1967 y 1968

EROGACIONES A ATENDER POR EL TESORO NACIONAL

(En miles de millones de m\$n.)


Concepto	1967		1968		Diferencia	
	Importe	%	Importe	%	Importe	%
I - Erogaciones						
1-Erogaciones Corrientes	<u>476,3</u>	<u>74,6</u>	<u>489,4</u>	<u>69,3</u>	<u>13,1</u>	<u>2,7</u>
<u>Gastos de Operación</u>						
Personal	216,4	33,9	216,2	30,6	- 0,2	-
Bienes y Servicios no Personales	54,6	8,5	53,9	7,6	- 0,7	- 1,3
Intereses de la Deuda Pública	28,9	4,5	29,9	4,2	1,0	3,4
Transferencia al Sector Público:						
A Empresas del Estado	58,8	9,2	38,0	5,4	- 20,8	- 35,4
A Organismos Descentralizados	49,7	7,8	45,6	6,5	- 4,1	- 8,3
A Cuentas Especiales	1,0	0,2	0,7	0,1	- 0,3	- 30,0
Otras Transferencias	12,9	2,0	25,6	3,6	12,7	98,4
Transferencias al Sector Privado	54,0	8,5	56,5	8,0	2,5	4,7
Crédito de Emergencia	-	-	23,0	3,3	23,0	-
2-Erogaciones de Capital	<u>162,2</u>	<u>25,4</u>	<u>217,0</u>	<u>30,7</u>	<u>54,8</u>	<u>33,9</u>
<u>Inversiones:</u>						
Bienes	6,3	1,0	7,2	1,0	0,9	14,3
Trabajos Públicos	24,6	3,8	31,5	4,5	6,9	28,0
Otras	-	-	2,8	0,4	2,8	-
Amortización de la Deuda Pública	33,4	5,2	44,3	6,3	10,9	32,6
Transferencias al Sector Público:						
A Organismos Descentralizados	30,5	4,8	49,7	7,0	19,2	62,9
A Cuentas Especiales	0,4	-	0,4	-	-	-
Otras Transferencias	4,2	0,7	5,1	0,8	0,9	21,4
Transferencias al Sector Privado	0,6	0,1	0,6	0,1	-	-
Aportes a Empresas del Estado	43,2	6,8	55,4	7,8	12,2	28,2
Aportes a Provincias	19,0	3,0	20,0	2,8	1,0	5,2
3-Sub-total	<u>638,5</u>	<u>100,0</u>	<u>706,4</u>	<u>100,0</u>	<u>67,9</u>	<u>10,7</u>
Economías a realizar ..	18,0	-	18,0	-	-	-
4-Total neto	<u>620,5</u>	-	<u>688,4</u>	-	<u>67,9</u>	<u>11,0</u>
II - Recursos						
1-Recursos corrientes						
Tributarios	459,2	87,6	514,2	80,4	55,0	12,0
No tributarios	51,3	9,8	60,7	9,5	9,4	18,3
2-Recursos de capital						
Fondo Nacional de Inversiones	-	-	57,0	8,9	57,0	-
Otros	14,0	2,6	8,0	1,2	- 6,0	- 42,8
Total	<u>524,5</u>	<u>100,0</u>	<u>639,9</u>	<u>100,0</u>	<u>115,4</u>	<u>22,0</u>
III - Déficit	96,0	-	48,5	-	- 47,5	- 49,5



ESQUEMA DE AHORRO - INVERSION

(En miles de millones de m\$n.)

Concepto	Administración Central	Cuentas Especiales	Organismos Descentralizados	Total
I - Recursos Corrientes	574.9	67.8	196.2	838.9
Tributarios	514,2	5,2	80,9	600,3
No tributarios	60,7	62,6	115,3	238,6
II- Erogaciones Corrientes	402.9	41.1	163.8	607.8
Gastos de Operación				
Personal	216,1	17,0	118,6	351,7
Bienes y Servicios no Personales	53,9	14,7	36,2	104,8
Intereses de la Deuda Pública ..	29,9	-	-	29,9
Transferencias al Sector Público (excluido Empresas)	23,5	3,2	2,1	28,8
Transferencias al Sector Privado	56,5	6,2	6,9	69,6
Crédito de Emergencia	23,0	-	-	23,0
III- Ahorro	172.0	26.7	32.4	231.1
Contribución para déficit Explotación Empresas	38,0	-	-	38,0
IV - Ahorro Neto	134.0	26.7	32.4	193.1
V - Inversiones	122.8	19.0	134.4	276.2
Bienes	7,2	8,0	25,2	40,4
Trabajos Públicos	31,5	10,9	83,8	126,2
Contribución a Empresas	55,4	-	-	55,4
Contribución a Provincias.....	20,0	-	-	20,0
Otras Inversiones	8,7	0,1	25,4	34,2
VI - Diferencia Ahorro - Inversión	11.2	7.7	- 102.0	- 83.1
Economías a realizar	18,0	-	-	18,0
VII- Diferencia Neta	29.2	7.7	- 102.0	- 65.1
VIII- Recursos de Capital	65.0	3.2	15.4	83.6
Fondo Nacional de Inversiones	57,0	-	-	57,0
Otros	8,0	3,2	15,4	26,6
IX - Amortización de la Deuda Pública	44.3	-	-	44.3
X- Desequilibrio	- 49.9	- 10.9	86.6	25.8
XI- Remanente	-	16,8	5,9	22,7
XII- Déficit Presupuestario	- 49,9	5,9	92,5	48,5



Buenos Aires, 28 DIC. 1967

En uso de las atribuciones conferidas por el artículo 1º 5º del Estatuto de la Revolución Argentina,

EL PRESIDENTE DE LA NACION ARGENTINA
SANCIONA Y PROMULGA CON FUERZA DE

LEY :

ARTICULO 1º.- Fijase en la suma de NOVECIENTOS CUARENTA Y OCHO MIL DOSCIENTOS NOVENTA Y CINCO MILLONES QUINIENTOS MIL PESOS MONEDA NACIONAL (m\$ñ. 948.295.500.000.-), el Presupuesto General de la Administración Nacional (Administración Central, Cuentas Especiales y Organismos Descentralizados) para el ejercicio 1968, con destino al cumplimiento de las finalidades que se indican a continuación, de conformidad con el detalle que figura en las planillas Nro. 1 al 8 anexas al presente artículo:



En millones de m\$ñ.

FINALIDAD	Total	Erogaciones Corrientes	Erogaciones de Capital
Administración General..	74.648,1	46.653,3	27.994,8
Defensa	113.743,1	95.275,9	18.467,2
Seguridad	36.755,8	32.755,4	4.000,4
Sanidad	61.698,2	37.898,5	23.799,7
Cultura y Educación	133.027,3	111.458,5	21.568,8
Desarrollo de la Econo- mía	363.425,3	191.475,5	171.949,8
Bienestar Social	65.221,6	57.620,8	7.600,8
Deuda Pública	74.288,0	29.947,7	44.340,3
A Clasificar	43.488,1	42.880,1	608,0
	966.295,5	645.965,7	320.329,8
Economías a realizar ...	18.000,0		
TOTAL :	948.295,5		

S. H.
Nº. 841
PROVISORIO
[Signature]




Las cifras adicionales que en dichas planillas a
nexas se incluyen en concepto de "Gastos Figurativos", consti
tuyen autorización legal para imputar las erogaciones a los
créditos que corresponda, según el origen de los aportes y con
tribuciones para el funcionamiento de cuentas especiales u or
ganismos descentralizados, hasta las sumas que para cada caso
se establecen en sus respectivos cálculos de recursos.

ARTICULO 2°.- Estímase en la suma de OCHOCIENTOS NOVENTA Y NUE
VE MIL SETECIENTOS OCHENTA Y TRES MILLONES DOSCIENTOS MIL PE
SOS MONEDA NACIONAL (m\$n. 899.783.200.000.-) el Cálculo de Re
cursos destinado a atender las erogaciones a que se refiere el
artículo 1°, de acuerdo con la distribución que se indica a con
tinuación y el detalle que figura en planillas Nro. 9 al 12 a
nexas al presente artículo:



CONCEPTO	En millones de m\$n
Recursos del Tesoro Nacional	<u>639.870,0</u>
Rentas Generales	574.870,0
Uso del Crédito Ordinario	8.000,0
Fondo Nacional de Inversiones ..	57.000,0
Recursos específicos de Cuentas Es peciales	70.977,5
Recursos específicos de Organismos Descentralizados	<u>211.620,2</u>
SUB-TOTAL:	922.467,7
A deducir:	
Recursos remanentes de Cuentas Especiales	16.768,4
Recursos remanentes de Organismos Descentralizados	<u>5.916,1</u>
TOTAL :	<u>899.783,2</u>



El Poder Ejecutivo
Nacional



ARTICULO 3°.- Como consecuencia de lo establecido en los artículos precedentes estimase el siguiente balance financiero preventivo, en yo detalle obra en planilla Hro. 13 anexo al presente artículo:

En millones de n\$a.

Erogaciones (Artículo 1°)	948.295,5
Recursos (Artículo 2°)	899.783,2
DEFICIT:	48.512,3

ARTICULO 4°.- Fijanse en la suma de NOVENTA Y TRES MIL CUATROCIENTOS QUINCE MILLONES NOVECIENTOS MIL PESOS MONEDA NACIONAL (n\$a. 93.415.900.000.-) los aportes del Tesoro Nacional a Empresas del Estado de acuerdo con el detalle que figura en planilla Hro. 14 anexa al presente artículo.




ARTICULO 5°.- La Secretaría de Estado de Hacienda comunicará a las distintas jurisdicciones, antes del 29 de febrero próximo, las normas a las que deberá ajustarse la distribución de las autorizaciones para gastar fijadas por la presente ley, en lo que se refiere a la nomenclatura de los créditos y demás aclaraciones formales que resulten necesarias.

Las jurisdicciones remitirán a dicha Secretaría, antes del 30 de abril próximo, el pertinente proyecto de distribución para su elevación al Poder Ejecutivo.

ARTICULO 6°.- Hasta tanto se apruebe la distribución de créditos a que se refiere el artículo precedente y al solo efecto de la continuidad de los servicios, las distintas jurisdicciones de la Administración Central, Cuentas Especiales y Organismos Descentralizados afectarán sus compromisos a las autorizaciones fijadas por la presente ley, siendo responsabilidad exclusiva del funcionario que

S. H.
Nº. 871
PREVISORIO

30



los autorice la adopción de los recaudos necesarios para que dichos compromisos puedan ser atendidos con los créditos que resulten de la distribución.

Esta disposición caducará automáticamente el día 30 de abril de 1968 para las jurisdicciones que a esa fecha no hubieran dado cumplimiento a lo dispuesto en el anterior artículo 5°.


ARTICULO 7°.- El Poder Ejecutivo podrá disponer las reestructuraciones y modificaciones que considere necesarias incluido cambios de finalidad y jurisdicción, dentro de la suma total fijada por el artículo 1° y los Gastos Figurativos.

Para las cuentas especiales correspondientes a servicios requeridos por terceros que se financien con su producido, los presupuestos podrán ajustarse en función de las sumas que se perciban como retribución de los servicios prestados o trabajos que se realicen.

ARTICULO 8°.- En ningún caso las erogaciones corrientes podrán incrementarse por rebaja de las erogaciones de capital.

ARTICULO 9°.- A los efectos de lo determinado por el Artículo 30° de la Ley de Contabilidad, asignase carácter de orden de disposición de fondos a las autorizaciones acordadas por la presente Ley para cada una de las jurisdicciones y a las que resulten de las distribuciones, reajustes e incrementaciones que se dispongan sobre aquéllas.

En virtud de lo determinado en el párrafo anterior, los libramientos a que se refiere el Artículo 32 de la men-





cionada Ley se emitirán directamente con cargo a tales autorizaciones.

Dichos libramientos contendrán las formalidades que establece el Artículo 33 de la Ley citada y su reglamentación, con excepción de la establecida por el inciso 2º, que será sustituida por la mención del Ministerio, Secretaría de Estado u organismo que corresponda.

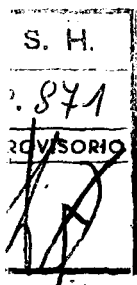
ARTICULO 10º.- El Poder Ejecutivo podrá realizar las operaciones de crédito que resulten necesarias para atender las erogaciones contenidas en la presente Ley que se financien con recursos provenientes del uso del crédito, para los cuales no cuente con la autorización pertinente, pudiendo a tales efectos emitir valores de la deuda pública en cantidad suficiente.

El Poder Ejecutivo podrá sustituir total o parcialmente esta financiación, destinando a ese efecto recursos de rentas generales u otros, en la medida que lo permita la recaudación.

ARTICULO 11º.- Créase el Fondo Nacional de Inversiones cuyos recursos se integrarán con el producido de títulos que con ese fin emitirá el Poder Ejecutivo, de acuerdo con las disposiciones contenidas en el artículo 33 de la Ley 11.672, modificado por el artículo 34 de la Ley 16.432 y por la Ley 16.911.

Dicho Fondo se destinará exclusivamente a financiar la ejecución de las obras autorizadas en el respectivo plan analítico de Trabajos Públicos.

ARTICULO 12º.- Autorízase al Poder Ejecutivo para que deje en suspenso para el ejercicio 1968 en los casos y condiciones que sean necesarios, las normas a que se refiere la Ley de Contabilidad en su Artículo 3º apartado 2.



*El Poder Ejecutivo
Nacional*



El Poder Ejecutivo aplicará dichas normas en la medida de las posibilidades, a cuyo efecto dispondrá en su oportunidad las transferencias de créditos presupuestarios que correspondan.

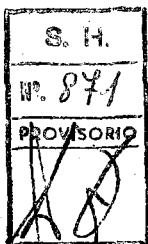
ARTICULO 13°.- Fijase para el ejercicio de 1968 en la suma de DOCE MIL MILLONES DE PESOS MONEDA NACIONAL (m\$n. 12.000.000.000.-) el límite máximo de la autorización para hacer uso, transitoriamente, del crédito a corte plazo a que se refieren las disposiciones vigentes sobre la materia, independientemente de las operaciones, también transitorias, autorizadas por el Artículo 33 de la Ley 11.672, modificada por el Artículo 34 de la Ley 16.432 y por la Ley 16.911.

ARTICULO 14°.- Queda en suspenso hasta el cierre del ejercicio de 1968 el plazo de un año a que se refiere el Artículo 32 de la Ley de Contabilidad, con respecto a los libramientos correspondientes a los ejercicios de 1963 y posteriores que se encuentran en la Tesorería General de la Nación, aun cuando dicho plazo se hubiere cumplido con anterioridad a la vigencia de la presente Ley.

No obstante la Secretaría de Estado de Hacienda podrá autorizar la cancelación de los libramientos que por su carácter o condiciones no sea necesario mantener en vigencia.

ARTICULO 15°.- Las instituciones y organismos oficiales, cualquiera fuere su naturaleza, cuyas actividades dan origen a recursos de explotación, sólo podrán aplicar los mismos para la atención de las erogaciones de administración que les demande su funcionamiento, en la medida que tales erogaciones se encuentren previstas en los respectivos presupuestos administrativos.

El Tribunal de Cuentas de la Nación podrá exten



El Poder Ejecutivo
Nacional

7



der la fiscalización que le encomienda su Ley orgánica, verificando la aplicación integral de aquellos recursos de explotación con el único objeto de comprobar su adecuada afectación de acuerdo con lo establecido en el párrafo precedente. Dicha verificación deberá efectuarse con posterioridad a las afectaciones que se dispongan.

ARTICULO 16°.- La Secretaría de Estado de Hacienda podrá intervenir en forma permanente o transitoria o designar representantes, en la administración financiero-contable de las empresas, organismos o dependencias que se financian directa o indirectamente, en todo o en parte, con fondos del Tesoro Nacional, pudiendo requerir, al efecto, asesoramiento técnico a la Secretaría del Consejo Nacional de Desarrollo. Las funciones, deberes y atribuciones de dichos representantes serán establecidas por el Ministerio de Economía y Trabajo.

ARTICULO 17°.- Comuníquese, publíquese, dese a la DIRECCION NACIONAL DEL REGISTRO OFICIAL y archívese.

LEY Nº 17579

Quirós

[Signature]



SECCION 0
CARACTERES 0, 1 y 2

EROGACIONES CORRIENTES
ADMINISTRACION GENERAL, CUENTAS ESPECIALES Y ORGANISMOS DESCENTRALIZADOS

(En millones de m.n.)

Resumen de las Planillas Nros. 3, 4 y 5

FINALIDAD	CARACTER	SECTOR 1 - OPERACION		SECTOR 2 - DEUDA PUBLICA		SECTOR 3 - TRANSFERENCIAS		TOTAL (1 al 6)
		Inciso 11 Personal	Inciso 12 Manten y Servicios no Perso- nales	Inciso 21 Intereses	Inciso 22 Gastos	Inciso 31 Al Sector Publico	Inciso 33 Al Sector Privado	
		1	2	3	4	5	6	
1 - ADMINISTRACION GENERAL		29.666,8	12.007,7	-	-	4.209,8	816,0	46.690,3
0 - Administración Central		24.732,2	8.246,1	-	-	4.184,4	759,3	37.922,0
1 - Cuentas Especiales		2.829,8	3.108,0	-	-	2,0	16,3	5.956,1
2 - Organismos Descentralizados		2.064,8	653,6	-	-	14,4	48,4	2.775,2
2 - DEFENSA		65.657,4	28.748,8	-	-	109,4	760,1	94.875,7
0 - Administración Central		64.820,7	25.980,1	-	-	104,9	758,0	91.553,7
1 - Cuentas Especiales		712,5	2.730,3	-	-	4,5	508,3	3.955,6
2 - Organismos Descentralizados		124,2	38,4	-	-	-	-	162,6
3 - SEGURIDAD		29.011,4	3.708,5	-	-	-	37,5	32.757,4
0 - Administración Central		28.715,8	3.178,5	-	-	-	31,5	31.925,8
1 - Cuentas Especiales		295,6	530,0	-	-	-	4,0	831,6
4 - SANIDAD		24.689,9	10.998,8	-	-	1.554,5	845,9	37.089,1
0 - Administración Central		10.635,9	2.608,7	-	-	449,4	270,1	13.964,1
1 - Cuentas Especiales		13,1	147,6	-	-	1.017,6	50,0	1.228,3
2 - Organismos Descentralizados		13.870,9	8.243,9	-	-	87,5	525,8	22.726,1
5 - CULTURA Y EDUCACION		89.916,5	8.081,7	-	-	209,2	13.251,1	111.458,5
0 - Administración Central		51.119,1	4.323,5	-	-	127,0	11.638,5	67.008,1
1 - Cuentas Especiales		64,5	346,4	-	-	-	-	410,9
2 - Organismos Descentralizados		38.732,9	3.411,8	-	-	82,2	1.612,6	43.642,5
6 - DESARROLLO DE LA ECONOMIA		96.185,0	32.420,0	-	-	44.733,1	18.137,6	181.475,7
0 - Administración Central		31.072,2	4.193,6	-	-	41.571,6	8.158,0	84.925,4
Contribuciones a Empresas del Estado		-	-	-	-	38.047,4	-	38.047,4
Otras Erogaciones		31.072,2	4.193,6	-	-	3.524,2	8.158,0	46.948,0
1 - Cuentas Especiales		11.113,6	7.253,8	-	-	1.244,0	5.139,5	24.746,9
2 - Organismos Descentralizados		53.999,2	20.972,6	-	-	1.927,5	4.639,9	81.709,2

SECCION: 0
 CARACTERES: 0, 1 y 2

DELEGACIONES CORRIENTES
ADMINISTRACION CENTRAL, CUENTAS ESPECIALES Y ORGANISMOS DESCENTRALIZADOS
 (En millones de m.n.)

Planilla Nº 1 (conclusión)
 Anexo al Artículo 18

Resumen de las Planillas Nos. 3, 4 y 5

FINALIDAD	CARACTER	SECTOR 1 - OPERACION		SECTOR 2 - DEUDA PUBLICA		SECTOR 3 - TRANSFERENCIAS		TOTAL (1 al 6)
		Indice 11 Personal	Indice 12 Bienes y Servicios no Perso- nales	Indice 21 Intereses	Indice 22 Gastos	Indice 31 Al Sector Publico	Indice 33 Al Sector Privado	
		1	2	3	4	5	6	
7 - BIENESTAR SOCIAL		16.850,2	4.864,4	-	-	907,0	34.999,2	57.620,8
0 - Administración Central		5.086,7	1.400,9	-	-	2,0	34.360,5	40.850,1
1 - Cuentas Especiales		1.973,4	570,6	-	-	905,0	502,8	3.951,8
2 - Organismos Descentralizados		9.790,1	2.892,9	-	-	-	110,9	12.818,9
DEUDA PUBLICA		-	-	29.947,7	-	-	-	29.947,7
9 - GASTOS A CLASIFICAR		13.000,0	14.008,0	-	-	15.872,1	-	42.880,1
0 - Administración Central		13.000,0	14.008,0	-	-	15.872,1	-	42.880,1
TOTALES:		364.747,2	114.871,3	29.947,7	-	37.586,1	68.647,4	645.200,7

S. H.
 877
 FEBRERO

REGISTRO DE CAPITAL
ADMINISTRACION GENERAL, CUENTAS ESPECIALES Y ORGANISMOS DESCENTRALIZADOS
(En millones de m.n.)

Resumen de las Hojas Nos. 6, 7 y 8

FINALIDAD	CARACTER	SECTOR 6 - INVERSIONES			SECTOR 7	SECTOR 8 - TRANSFERENCIAS		TOTAL (1 al 6)
		Índice 61 Miles	Índice 62 Millones	Índice 63 Valores Financie- rios y Mi- nas Precon- tadas	Índice 71	Índice 81	Índice 83	
					Amortiza- ción	Al Sector Público	Al Sector Privado	
1	2	3	4	5	6	7		
1 - ADMINISTRACION GENERAL		4.110,6	3.224,2	17.000,0	-	3.000,0	-	27.094,8
0 - Administración Central		1.215,8	1.298,2	17.000,0	-	3.000,0	-	22.913,4
1 - Cuentas Especiales		1.461,8	220,0	-	-	-	-	1.681,8
2 - Organismos Descentralizados		1.433,0	1.946,0	-	-	-	-	3.379,0
2 - DEFENSA		3.222,8	12.172,4	65,0	-	-	-	15.460,2
0 - Administración Central		1.034,2	14.420,4	-	-	-	-	15.514,6
1 - Cuentas Especiales		1.666,7	69,0	65,0	-	-	-	2.350,7
2 - Organismos Descentralizados		521,9	60,0	-	-	-	-	601,9
3 - SEGURIDAD		2.022,3	1.225,9	14,0	-	-	-	4.000,4
0 - Administración Central		1.621,9	1.503,2	-	-	-	-	3.125,1
1 - Cuentas Especiales		437,6	423,7	14,0	-	-	-	875,3
4 - SALUD		2.221,6	20.741,4	166,1	-	810,6	-	23.799,7
0 - Administración Central		600,0	1.145,7	-	-	420,8	-	2.226,5
1 - Cuentas Especiales		494,4	-	-	-	-	-	494,4
2 - Organismos Descentralizados		1.127,2	19.595,7	166,1	-	389,8	-	21.074,8
5 - CIENCIA Y EDUCACION		1.022,2	12.727,0	-	-	52,1	44,5	21.589,8
0 - Administración Central		2.011,7	27,9	-	-	0,1	-	2.039,7
1 - Cuentas Especiales		24,2	4.722,6	-	-	-	-	4.806,8
2 - Organismos Descentralizados		1.663,3	10.376,5	-	-	52,0	44,5	14.142,3
6 - FINANCIAMIENTO DE LA ECONOMIA		22.229,7	64.700,9	5.322,8	-	73.360,7	4.425,7	171.949,8
0 - Administración Central		420,1	12.034,8	2.246,3	-	57.346,7	-	72.047,9
Contribuciones e Impuestos al Estado		-	-	-	-	55.368,5	-	55.368,5
Otros Ingresos		420,1	12.034,8	2.246,3	-	1.978,2	-	17.349,4
1 - Cuentas Especiales		3.734,7	3.224,5	4,5	-	-	-	7.293,7
2 - Organismos Descentralizados		12.064,9	50.411,6	2.342,0	-	16.014,0	4.425,7	91.638,2



S. H.
F. 271
PROF. CHOC

REGIMEN 3
CARACTERES 0, 1 y 2

RECAUDACIONES DE CAPITAL
ADMINISTRACION GENERAL, CUENTAS MUNICIPALES Y ORGANISMOS DESCENTRALIZADOS
(En millones de n.o.)

Resumen de las Hojas Nos. 6, 7 y 8

FINALIDAD	CARACTER	SECTOR 6 - INVERSIONES			SECTOR 7	SECTOR 8 - TRANSFERENCIAS		TOTAL (1 al 6)
		Inicio 61 Meses	Inicio 62 Embajes Miles	Inicio 63 Valores Paga- dos y Sig- nas Previsio- nadas	Inicio 71 Amortiza- ción	Inicio 81 Al Sector Municipal	Inicio 83 Al Sector Federal	
		1	2	3	4	5	6	7
7 - SECTOR SOCIAL		696,1	2.399,7	2.300,0	-	2.321,0	-	7.696,8
0 - Administración Central		172,5	54,6	-	-	2.395,0	-	2.622,1
1 - Comités Especiales		144,5	1.033,1	-	-	-	-	1.177,6
2 - Organismos Descentralizados		379,1	1.312,0	2.300,0	-	-	-	3.799,1
8 - SECTOR MUNICIPAL		-	-	-	44.340,3	-	-	44.340,3
9 - SECTOR A CLASIFICAR		-	-	-	-	-	698,0	698,0
0 - Administración Central		-	-	-	-	-	698,0	698,0
TOTALES :		40.289,5	186.879,5	24.537,9	44.340,3	79.024,4	2.058,2	300.339,8

1970

H.
87/

SECCION: 0
CARACTER: 0

Anexo al artículo 1°

PROYECIONES CORRIENTES
ADMINISTRACION GENERAL
(en millones de m.n.)

FINALIDAD	JURISDICCION	SECTOR 1 - OPERACION		SECTOR 2 - DEUDA PUBLICA		SECTOR 3 - TRANSFERENCIAS		TOTAL (1 al 6)	Sector 4 Gastos Figura- tivos	TOTAL Autorizado (7 y 8)
		Inciso 11	Inciso 12	Inciso 21	Inciso 22	Inciso 31	Inciso 33			
		Personal	Bienes y Servicios no Personales	Intereses	Gastos	Al Sector Público	Al Sector Privado			
1	2	3	4	5	6	7	8	9		
ADMINISTRACION GENERAL										
		24.732,2	8.246,1	-	-	4.184,4	759,3	17.922,0	2.521,2	40.445,2
Presidencia de la Nación		1.886,1	350,1	-	-	-	-	2.236,2	514,1	2.750,3
Ex-Congreso de la Nación		1.316,5	234,1	-	-	-	-	1.550,6	-	1.550,6
Corte Suprema y Tribunales inferiores		7.047,9	673,4	-	-	-	-	7.721,3	-	7.721,3
Tribunal de Cuentas de la Nación		399,9	17,3	-	-	-	-	617,2	-	617,2
Ministerio del Interior		63,8	19,3	-	-	-	-	83,1	26,8	109,9
Secretaría de Estado de Gobierno		811,7	514,3	-	-	-	-	1.326,0	10,0	1.336,0
Secretaría de Estado de Justicia		764,5	126,5	-	-	-	-	891,0	-	891,0
Ministerio de Relaciones Exteriores, Culto		1.650,0	1.626,2	-	-	-	23,8	1.300,0	16,0	1.316,0
Ministerio de Economía y Trabajo		186,5	67,4	-	-	-	1,9	255,8	-	255,8
Secretaría de Estado de Hacienda		10.405,3	2.118,4	-	-	-	0,7	12.524,4	-	12.524,4
Obligaciones a cargo del Tesoro		-	2.499,1	-	-	4.184,4	732,9	7.416,4	1.956,3	9.372,7
DEFENSA										
		64.820,7	25.980,1	-	-	104,9	252,0	91.157,7	369,6	91.527,3
Ministerio de Defensa		501,5	108,1	-	-	-	0,6	610,2	2,2	612,4
Comando en Jefe del Ejército		28.365,7	11.613,0	-	-	-	87,9	40.066,6	113,0	40.179,6
Comando de Operaciones Navales		20.609,6	8.176,2	-	-	-	116,2	28.902,0	161,6	29.063,6
Comando en Jefe de la Fuerza Aérea		15.343,9	6.082,8	-	-	104,9	47,3	21.578,9	22,0	21.600,9
Obligaciones a Cargo del Tesoro		-	-	-	-	-	-	-	61,8	61,8
SEGURIDAD										
		28.715,8	3.176,5	-	-	-	31,5	31.923,8	22,9	31.946,7
Secretaría de Estado de Gobierno		11.479,9	1.236,3	-	-	-	13,0	14.731,2	13,0	14.744,2
Secretaría de Estado de Justicia		2.573,7	894,7	-	-	-	9,7	3.278,1	0,5	3.278,6
Comando en Jefe del Ejército		7.613,0	768,2	-	-	-	7,5	8.568,7	7,9	8.596,6
Comando de Operaciones Navales		4.849,2	475,3	-	-	-	1,3	5.325,8	1,5	5.327,3

871

FINALIDAD	JURISDICCION	SECTOR 1 - OPERACION		SECTOR 2 - DEUDA PUBLICA		SECTOR 3 - TRANSFERENCIAS		TOTAL (1 al 6)	Sector 4 Gastos Figura tivos	Total Autorizado (7 y 8)
		Inciso 11 Personal	Inciso 12 Bienes y Servicios no Permo- nables	Inciso 21 Intereses	Inciso 22 Gastos	Inciso 31 Al Sector Público	Inciso 33 Al Sector Privado			
SALUD		10.615,9	2.608,7	-	-	442,4	270,1	13.944,1	4.426,5	18.370,6
Secretaría de Estado de Salud Pública		10.615,9	2.608,7	-	-	211,7	164,5	13.600,8	200,0	13.800,8
Obligaciones a cargo del Tesoro		-	-	-	-	237,7	105,6	343,3	4.226,5	4.569,8
CIENCIA Y EDUCACION		51.119,1	4.323,5	-	-	127,0	11.835,5	67.405,1	37.066,2	104.471,3
Secretaría de Estado de Cultura y Educación		20.143,4	1.599,5	-	-	-	11.827,5	33.530,4	-	33.530,4
Consejo Nacional de Educación		30.975,7	2.724,0	-	-	-	-	33.739,7	-	33.739,7
Obligaciones a cargo del Tesoro		-	-	-	-	127,0	8,0	135,0	37.066,2	37.201,2
DESARROLLO DE LA ECONOMIA		31.072,2	4.193,6	-	-	41.571,6	8.158,0	84.995,4	2.038,0	87.033,4
Presidencia de la Nación		106,7	101,4	-	-	-	-	208,1	-	208,1
Secretaría de Estado de Comunicaciones		23.792,8	2.114,3	-	-	-	98,7	26.005,8	-	26.005,8
Secretaría de Estado de Agricultura y Ganadería		2.646,5	507,8	-	-	0,8	0,2	3.155,3	-	3.155,3
Secretaría de Estado de Industria y Comercio		1.145,3	531,9	-	-	-	0,2	1.677,4	-	1.677,4
Secretaría de Estado de Energía y Minería		109,6	10,0	-	-	1,0	0,1	120,7	-	120,7
Secretaría de Estado de Trabajo		788,5	210,5	-	-	-	11,5	1.010,5	-	1.010,5
Secretaría de Estado de Obras Públicas		1.962,0	638,2	-	-	5,0	4,7	2.609,9	762,5	3.372,4
Secretaría de Estado de Transporte		374,2	44,5	-	-	-	1,8	420,5	-	420,5
Comando de Operaciones Navales		146,6	35,0	-	-	-	1,0	182,6	-	182,6
Comando en Jefe de la Fuerza Aérea		-	-	-	-	-	-	-	300,0	300,0
Obligaciones a cargo del Tesoro		-	-	-	-	41.564,8	8.039,8	49.604,6	975,5	50.580,1
BIENESTAR SOCIAL		5.086,7	1.400,2	-	-	2,0	34.160,5	40.850,1	1.717,0	42.567,1
Secretaría de Estado de Hacienda		201,4	71,3	-	-	-	0,1	272,8	-	272,8
Secretaría de Estado de Trabajo		24,6	-	-	-	-	-	24,6	-	24,6
Ministerio de Bienestar Social		111,2	14,0	-	-	-	-	125,2	-	125,2
Secretaría de Estado de Promoción y Asistencia de la Comu- nidad		560,5	357,3	-	-	-	51,0	968,8	-	968,8
Secretaría de Estado de Seguridad Social		254,8	38,5	-	-	-	-	293,3	-	293,3
Secretaría de Estado de Vivienda		48,2	20,4	-	-	-	-	68,6	-	68,6
Obligaciones a cargo del Tesoro		3.886,0	899,4	-	-	2,0	34.309,4	39.096,8	1.717,0	40.813,8


S. H.
N.º 877
BOLETIN OFICIAL

SECCION 0
CARACTER 0

RESOLUCIONES CORRELATIVAS
ADMINISTRACION CENTRAL
(en millones de cts.)

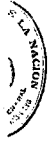
Planilla N° 3 (continuación)
Anexo al Artículo 1°

FINANZAS	SECTOR 1 - OPERACION		SECTOR 2 - DEUDA PUBLICA	SECTOR 3 - TRANSFERENCIAS			TOTAL (1 al 6)	Sector 4 Gastos Figuras tivos	Total Autorizado (7 y 8)
	Inciso 11 Personal	Inciso 12 Menes. y Servicios no Personales	Inciso 21 Intereses	Inciso 22 Gastos	Inciso 31 Al Sector Publico	Inciso 33 Al Sector Privado			
JURISDICCION	1	2	3	4	5	6	7	8	9
DEUDA PUBLICA	-	-	29.947,7	-	-	-	29.947,7	-	29.947,7
Servicio de la Deuda Pública	-	-	29.947,7	-	-	-	29.947,7	-	29.947,7
GASTOS A CLASIFICAR	13.800,0	14.008,0	-	-	15.872,1	-	42.880,1	199,6	43.079,7
Obligaciones a cargo del Tesoro	"	4.008,0	-	-	15.872,1	-	19.880,1	199,6	20.079,7
Crédito de Emergencia	13.800,0	10.000,0	-	-	-	-	23.000,0	-	23.000,0
Totales:	239.162,6	63.937,4	29.947,7	-	62.311,4	55.666,9	441.026,0	39.394,0	480.380,0



FINALIDAD	SECTOR 1 - OPERACION						TOTAL (1 al 6)	Sector 4 Gastos Figuras tivas	Total Autorizado (7 y 8)
	SECTOR 2 - DEUDA PUBLICA		SECTOR 3 - TRANSFERENCIAS		TOTAL				
	Inciso 11 Personal	Inciso 12 Bienes y Servicios no Per- sonales	Inciso 21 Intereses	Inciso 22 Gastos		Inciso 31 Al Sector Publico			
1	2	3	4	5	6	7	8	9	
1 - ADMINISTRACION GENERAL	2.829,8	3.108,0	-	-	2,0	16,3	5.956,1	462,3	6.418,4
01 - Presidencia de la Nación	197,8	620,0	-	-	-	-	817,8	-	817,8
408 - Presidencia de la Nación - Fondos Secretos - Decreto-Ley n° 5.315/56	-	200,0	-	-	-	-	200,0	-	200,0
468 - Secretaría de Informaciones de Estado - Fondos Secretos - Decreto-Ley N° 5.315/56	185,8	402,0	-	-	-	-	587,8	-	587,8
781 - Secretaría del Consejo Nacional de Desarrollo	10,0	10,0	-	-	-	-	20,0	-	20,0
877 - Secretaría del Consejo Nacional de Seguridad - Fondos Secretos - Decreto-Ley N° 5.315/56 ..	2,0	8,0	-	-	-	-	10,0	-	10,0
10 - Ministerio del Interior	-	53,1	-	-	-	-	53,1	-	53,1
465 - Fondos Secretos Decreto-Ley N° 5.315/56	-	53,1	-	-	-	-	53,1	-	53,1
11 - Secretaría de Estado de Gobierno	56,0	190,0	-	-	2,0	6,0	254,0	-	254,0
896 - Dirección Nacional de Migraciones - Servicio de despacho fuera del horario oficial ...	-	34,0	-	-	-	-	34,0	-	34,0
806 - Dirección Nacional de Migraciones - Multas y tasas	56,0	134,0	-	-	-	-	190,0	-	190,0
847 - Rifas, Tómbolas y Bonos Contribución	-	10,0	-	-	-	-	10,0	-	10,0
848 - Comisión Intermministerial Coordinadora para la aprobación del Plan Aniano	-	2,0	-	-	2,0	6,0	10,0	-	10,0
890 - Fondos Secretos - Decreto-Ley N° 5.315/56 ..	-	10,0	-	-	-	-	10,0	-	10,0
13 - Secretaría de Estado de Justicia	141,0	845,8	-	-	-	-	986,8	-	986,8
801 - Dirección Nacional del Registro de la Propiedad del Automotor	141,0	845,8	-	-	-	-	986,8	-	986,8
20 - Ministerio de Relaciones Exteriores y Culto	-	16,1	-	-	-	-	16,1	-	16,1
411 - Ministerio de Relaciones Exteriores y Culto - Fondos Secretos - Decreto-Ley N° 5.315/56 ..	-	16,1	-	-	-	-	16,1	-	16,1
30 - Ministerio de Economía y Trabajo	-	5,7	-	-	-	-	5,7	-	5,7
894 - Promoción de Inversiones Externas - Decreto-Ley N° 5.315/56	-	5,7	-	-	-	-	5,7	-	5,7
32 - Secretaría de Estado de Hacienda	2.340,5	776,0	-	-	-	10,0	3.126,5	-	3.126,5
103 - Dirección General Impositiva - Servicios extraordinarios	2,5	-	-	-	-	-	2,5	-	2,5

FINALIDAD	JURISDICCION	SECTOR 1 - OPERACION		SECTOR 2 - DEUDA PUBLICA		SECTOR 3 - TRANSFERENCIAS		TOTAL (1 al 6)	Sector 4 Gastos Figuras tivos	Total Autorizado (7 y 8)
		Inciso 11 Personal	Inciso 12 Bienes y Servicios no Personales	Inciso 21 Intereses	Inciso 22 Gastos	Inciso 31 Al Sector Publico	Inciso 33 Al Sector Privado			
		1	2	3	4	5	6			
105 - Dirección Nacional de Aduanas - Servicios ex traordinarios de habilitación		380,0	-	-	-	-	-	380,0	-	380,0
110 - Dirección General Impositiva - Fondo de Esti- mulo		889,7	-	-	-	-	-	889,7	-	889,7
111 - Dirección General Impositiva - Dematurali- zantes de alcohol		-	20,8	-	-	-	-	20,8	-	20,8
116 - Dirección Nacional de Aduanas - Fondo de Es- tímulo		1.000,0	-	-	-	-	-	1.000,0	-	1.000,0
117 - Dirección General de Contabilidad y Adminis- tración Stock de artículos tipificados y de uso y de consumo común		7,3	-	-	-	-	-	7,3	-	7,3
481 - Dirección Nacional de Aduanas - Gastos de Es- tímulo		4,7	30,2	-	-	-	-	34,9	-	34,9
513 - Dirección General de Contabilidad y Adminis- tración - Cumplimiento Decretos Exps. 21.315/ 50 y 13.994/51		54,3	18,1	-	-	-	-	72,4	-	72,4
579 - Dirección General de Contabilidad y Adminis- tración - Cumplimiento Decreto-Ley N° 12.029/ 57		-	383,5	-	-	-	10,0	393,5	-	393,5
587 - Dirección General de Contabilidad y Adminis- tración - Decreto-Ley N° 3.490/58 Liquidación de empresas periodísticas y afines		2,0	26,6	-	-	-	-	28,6	-	28,6
610 - Decreto-Ley N° 15.365/57		-	2,9	-	-	-	-	2,9	-	2,9
759 - Dirección General de Contabilidad y Adminis- tración - Renovación y/o venta de automotores y otros bienes afectados al servicio del Esta- do		-	2,9	-	-	-	-	2,9	-	2,9
784 - Dirección Nacional de Aduanas - Represión del Contrabando		-	291,0	-	-	-	-	291,0	-	291,0
36 - Secretaría de Estado de Obras Públicas		50,5	403,7	-	-	-	0,3	454,5	449,3	913,8
176 - Dirección Nacional de Arquitectura - Plantel y Equipo		-	19,7	-	-	-	-	19,7	-	19,7
432 - Dirección Nacional de Arquitectura - Trabajos por cuenta de terceros		42,5	371,3	-	-	-	0,2	414,0	449,3	863,3
790 - Venta de muebles e inmuebles del Estado Deora- to N° 8.563/62		18,0	12,7	-	-	-	0,1	30,8	-	30,8



S. H.
 871

FINALIDAD	JURISDICCION	SECTOR 1 - OPERACION		SECTOR 2 - DEUDA PUBLICA		SECTOR 3 - TRANSFERENCIAS		TOTAL (1 al 6)	Sector 4 Gastos Figura tivos	Total Autorizado (7 y 8)
		Inciso 11 Personal	Inciso 12 Bienes y Servicios no Perso- nales	Inciso 21 Intereses	Inciso 22 Gastos	Inciso 31 Al Sector Público	Inciso 33 Al Sector Privado			
		1	2	3	4	5	6			
51 - Comando en Jefe del Ejército		34,0	197,6	-	-	-	-	231,6	-	231,6
263 - Dirección General de Administración - Pag sueldos varios		34,0	197,6	-	-	-	-	231,6	-	231,6
2 - DEFENSA		712,5	2.730,3	-	-	4,5	508,3	3.955,6	-	3.955,6
50 - Ministerio de Defensa		18,0	86,3	-	-	-	-	104,3	-	104,3
409 - Estado Mayor Conjunto - Fondos Secretos - Decreto - Ley N° 5.315/56		-	1,3	-	-	-	-	1,3	-	1,3
758 - Instituto de Investigaciones Científicas y Técnicas de las Fuerzas Armadas - Tra- bajos por cuenta de terceros		13,0	7,0	-	-	-	-	20,0	-	20,0
760 - Ministerio - Fondos Secretos Decreto-Ley N° 5.315/56		-	3,0	-	-	-	-	3,0	-	3,0
858 - Junta de Investigaciones Científicas y Experimentaciones de las FF.AA. - Tra- bajos por cuenta de terceros		5,0	75,0	-	-	-	-	80,0	-	80,0
51 - Comando en Jefe del Ejército		611,5	1.576,7	-	-	-	30,1	2.198,3	-	2.198,3
263 - Dirección General de Administración - Prestaciones varias		94,9	735,1	-	-	-	-	830,0	-	830,0
267 - Institutos Militares - Funcionistas		11,7	443,6	-	-	-	-	455,3	-	455,3
371 - Ley N° 14.147		504,9	326,0	-	-	-	10,1	841,0	-	841,0
764 - Comando en Jefe del Ejército - Fondos Se- cretos Decreto-Ley N° 5.315/56		-	32,0	-	-	-	-	32,0	-	32,0
859 - Unidades Militares		-	40,0	-	-	-	-	40,0	-	40,0
52 - Comando de Operaciones Especiales		-	129,0	-	-	-	-	129,0	-	129,0
768 - Armada Argentina - Fondos Secretos - De- creto - Ley N° 5.315/56		-	129,0	-	-	-	-	129,0	-	129,0



S. H.
877

SECCION 0
CARACTER 1

PROYECIONES CORRIENTES
CUENTAS ESPECIALES
(en millones de m.n.)

Planilla N° 4 (continuación)
Anexo al Artículo 1°

FINALIDAD	SECTOR 1 - OPERACION						SECTOR 2 - DEUDA PUBLICA		SECTOR 3 - TRANSFERENCIAS		TOTAL (1 al 6)	Sector 4 Gastos Autorizados Figuras	Total Autorizado (7 y 8)
	JURISDICCION	Inciso 11	Inciso 12	Inciso 21	Inciso 22	Inciso 31	Inciso 33	TOTAL	Sector 4				
		Personal	Bienes y Servicios no Perso- nales	Intereses	Gastos	Al Sector Público	Al Sector Privado						
	1	2	3	4	5	6	7	8	9				
53 - Comando en Jefe de la Fuerza Aérea	83,0	938,3	-	-	4,5	498,2	1.524,0	-	1.524,0				
395 - Dirección Nacional de Aviación Civil - Fondo permanente para el fomento de la Aviación Civil	-	92,5	-	-	-	488,0	580,5	-	580,5				
366 - Dirección Nacional de Aviación Civil - Ley N° 13.041 - Explotación de Aeropuertos y Aeródromos	83,0	763,0	-	-	4,5	10,2	860,7	-	860,7				
472 - Fondos Secretos - Decreto-Ley N° 5.115/56 ...	-	23,6	-	-	-	-	23,6	-	23,6				
754 - Varios Ingresos	-	59,2	-	-	-	-	59,2	-	59,2				
3 - SEGURIDAD	295,6	532,0	-	-	-	4,0	831,6	-	831,6				
11 - Secretaría de Estado de Gobierno	160,0	87,0	-	-	-	-	247,0	-	247,0				
430 - Policía Federal - Renovación de elementos in-cluso Flanjal vehículos terrestres, aéreos y marítimos, inmuebles y obras	-	30,0	-	-	-	-	30,0	-	30,0				
431 - Policía Federal - Producción de remates de rn-egagos	-	2,0	-	-	-	-	2,0	-	2,0				
665 - Policía Federal - Fondos Secretos Decreto-Ley N° 5.115/56	-	15,0	-	-	-	-	15,0	-	15,0				
805 - Policía Federal - Servicios por cuenta de -tenedores	160,0	40,0	-	-	-	-	200,0	-	200,0				
13 - Secretaría de Estado de Justicia	4,0	367,0	-	-	-	1,0	372,0	-	372,0				
349 - Dirección Nacional de Institutos Penales - Trabajos Carcelarios	4,0	139,0	-	-	-	-	143,0	-	143,0				
350 - Dirección Nacional de Institutos Penales - Fondos de Recambios	-	14,0	-	-	-	1,0	15,0	-	15,0				
766 - Dirección Nacional de Institutos Penales - Organización Carcelaria y Régimen penal Ley N° 11.833	-	5,8	-	-	-	-	5,8	-	5,8				
800 - Dirección Nacional de Institutos Penales - Fondos Secretos - Decreto-Ley N° 5.115/56 ..	-	1,2	-	-	-	-	1,2	-	1,2				
818 - Dirección Nacional de Institutos Penales - Convenios con gobiernos Provinciales	-	207,0	-	-	-	-	207,0	-	207,0				

SECRETARÍA DE ESTADO DE GOBIERNO

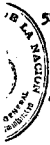
871

REGION 0
CARACTER 1

REGIMIONES CORRIENTES
Cuentas Especiales
(en millones de m.n.)

Planilla N° 4 (continuación)
Anexo al Artículo 1°

FINALIDAD	JURISDICCION	SECTOR 1 - OPERACION		SECTOR 2 - DEUDA PUBLICA		SECTOR 3 - TRANSFERENCIAS		TOTAL (1 al 6)	Sector 4 Gastos Figuras tivos	Total Autorizado (7 y 8)
		Inciso 11 Personal	Inciso 12 Bienes Y Servicios no Perso- nales	Inciso 21 Intereses	Inciso 22 Gastos	Inciso 31 Al Sector Público	Inciso 33 Al Sector Privado			
		1	2	3	4	5	6	7	8	9
51 - Comando en Jefe del Ejército		0,6	24,0	-	-	-	-	24,6	-	24,6
765 - Dirección Nacional de Carabineras - Fondos Secre- tos Decreto-Ley N° 5.315/56		-	7,9	-	-	-	-	7,9	-	7,9
263 - Dirección General de Administración - Productos varios		0,6	16,1	-	-	-	-	16,7	-	16,7
52 - Comando de Operaciones Navales		131,0	54,0	-	-	-	3,0	188,0	-	188,0
35 - Prefectura Nacional Marítima - Servicio de vigi- lancia per cuenta de terceros		131,0	1,0	-	-	-	3,0	135,0	-	135,0
767 - Prefectura Nacional Marítima - Fondos Secretos - Decreto-Ley N° 5.315/56		-	3,0	-	-	-	-	3,0	-	3,0
839 - Prefectura Nacional Marítima - Fondo Estimulo ..		-	50,0	-	-	-	-	50,0	-	50,0
4 - SALUD		13,1	147,6	-	-	1.017,6	50,0	1.228,3	-	1.228,3
63 - Secretaría de Estado de Salud Pública		13,1	147,6	-	-	1.017,6	50,0	1.228,3	-	1.228,3
84 - Dirección de Medicina e Higiene Infantil - Fon- dos Artículo 16 - Ley N° 12.558		-	5,0	-	-	-	-	5,0	-	5,0
807 - Fondo Nacional de la Salud		13,1	130,6	-	-	190,0	50,0	383,7	-	383,7
845 - Servicio Nacional de Agua Potable y Saneamiento Rural		-	12,0	-	-	827,6	-	839,6	-	839,6
5 - CULTURA Y EDUCACION		64,5	346,4	-	-	-	-	410,9	-	410,9
01 - Presidencia de la Nación		-	1,7	-	-	-	-	1,7	-	1,7
882 - Museo de la Casa de Gobierno - Cumplimiento Ley N° 17.321		-	1,7	-	-	-	-	1,7	-	1,7
12 - Secretaría de Estado de Cultura y Educación		64,5	337,8	-	-	-	-	402,3	-	402,3
66 - Producción de talleres		-	0,3	-	-	-	-	0,3	-	0,3
67 - Fomento de bibliotecas - Ley n° 419		-	21,8	-	-	-	-	21,8	-	21,8
458 - Donaciones y legados		-	0,8	-	-	-	-	0,8	-	0,8



S. H.
17/1
Cuentas Especiales

SECCION 0
CARACTER 1

PROYECION COMPLETA
CUENTAS ESPECIALES
(Millones de m.n.)

FINALIDAD	SECTOR 1 - OPERACION		SECTOR 2 - DEUDA PUBLICA		SECTOR 3 - TRANSFERENCIAS		TOTAL (1 al 6)	Sector 4 Gastos Financie- ros	Total Anteriores (7 y 8)
	Incidio 11 Personal	Incidio 12 Bienes y Servicios no Perma- nentes	Incidio 21 Intereses	Incidio 22 Gastos	Incidio 31 Al Sector Publico	Incidio 33 Al Sector Privado			
JURISDICCION	1	2	3	4	5	6	7	8	9
727 - Teatro Nacional Cervantes y Orquesta Sinfónica Nacional	64,5	51,6	-	-	-	-	116,1	-	116,1
791 - Subsecretaría de Cultura - Misiones Culturales Argentinas (M.C.A.)	-	13,3	-	-	-	-	13,3	-	13,3
881 - Fondo escolar permanente Ley N° 16.727	-	230,0	-	-	-	-	230,0	-	230,0
39 - Consejo Nacional de Educación	-	5,9	-	-	-	-	5,9	-	5,9
534 - Consejo Nacional de Educación	-	5,9	-	-	-	-	5,9	-	5,9
72 - Comando de Operaciones Navales	-	1,0	-	-	-	-	1,0	-	1,0
458 - Donaciones y legados	-	1,0	-	-	-	-	1,0	-	1,0
6 - DESARROLLO DE LA ECONOMIA	11.113,6	7.633,8	-	-	1.244,0	5.139,5	24.770,9	497,7	25.268,6
01 - Presidencia de la Nación	3,5	3,0	-	-	-	-	6,5	-	6,5
810 - Administración General de Empresas Comerciales de Radio y Televisión	3,5	3,0	-	-	-	-	6,5	-	6,5
11 - Secretaría de Estado de Gobierno	35,0	55,0	-	-	-	-	90,0	-	90,0
536 - Dirección Nacional del Registro Oficial - Trabajos por cuenta de terceros	35,0	55,0	-	-	-	-	90,0	-	90,0
14 - Secretaría de Estado de Comunicaciones	-	523,4	-	-	-	-	523,4	135,0	658,4
541 - Servicio oficial de radiodifusión	-	85,0	-	-	-	-	85,0	-	85,0
750 - Administración Nacional de radiodifusión y tele- visión	-	16,0	-	-	-	-	16,0	-	16,0
855 - Consejo Nacional de Radiodifusión y Televisión	-	22,4	-	-	-	-	22,4	135,0	157,4
857 - Transporte Aéreo Interno de Carga Postal	-	400,0	-	-	-	-	400,0	-	400,0



871

SECCION 0
CARACTERE 1

NEGOCIACIONES COMERCIALES
CUENTAS ESPECIALES
(En millones de m.n.)

Planilla N° 4 (Continuación)
Anexo al Artículo 18

FINALIDAD	SECTOR 1 - OPERACION		SECTOR 2 - DEUDA PUBLICA		SECTOR 3 - TRANSFERENCIAS		TOTAL (1 al 6)	Sector 4 Gastos Figu- rati- vos	Total Anteriores (7 y 8)
	INCISOS	INCISOS	INCISOS	INCISOS	INCISOS	INCISOS			
JURISDICCION	1	2	3	4	5	6	7	8	9
31 - Secretaría de Estado de Agricultura y Ganadería ...	1,144,6	1,028,3	-	-	1,244,0	5,020,0	8,436,9	-	8,436,9
803 - Frigorífico Nacional Lisandro de la Torre (En liquidación)	5,7	35,0	-	-	-	-	40,7	-	40,7
811 - Comisión Nacional de Promoción Agropecuaria (FROAGRO)	10,2	12,3	-	-	-	-	22,5	-	22,5
813 - Luchas Sanitarias	1,058,4	812,8	-	-	142,0	70,0	2,083,2	-	2,083,2
851 - Operativo Sanidad Animal - OSA	68,5	126,5	-	-	1,100,0	-	1,295,0	-	1,295,0
885 - Fondo Antídoto Nacional para la esquistosomiasis e Investigación Forestal - (F.A.N.C.I.F.)	1,8	14,7	-	-	2,0	-	18,5	-	18,5
886 - Renovación y/o venta de Automotores y otros bienes afectados al servicio del Estado	-	4,0	-	-	-	-	4,0	-	4,0
872 - Fondo Tecnológico de Tabaco	-	5,0	-	-	-	445,0	450,0	-	450,0
887 - Fondo Especial de Tabaco	-	18,0	-	-	-	4,505,0	4,523,0	-	4,523,0
32 - Secretaría de Estado de Hacienda	629,2	543,5	-	-	-	0,8	1,173,5	-	1,173,5
104 - Caja de Moneda - Trabajos por cuenta de terceros	629,2	543,5	-	-	-	0,8	1,173,5	-	1,173,5
33 - Secretaría de Estado de Industria y Comercio	340,2	366,6	-	-	-	3,3	710,1	-	710,1
136 - Mercado Nacional de Frutas	33,1	8,9	-	-	-	0,1	42,1	-	42,1
137 - Mercado Nacional de Papas	34,4	8,7	-	-	-	0,1	43,2	-	43,2
138 - Mercado Nacional de Hortalizas	21,7	5,9	-	-	-	0,1	27,7	-	27,7
570 - Junta Ejecutiva - Decreto N° 12,959/57	-	2,0	-	-	-	-	2,0	-	2,0
773 - Dirección Nacional de la Propiedad Industrial - Servicios requeridos	60,1	51,4	0	-	-	0,4	111,9	-	111,9
814 - Registro y Promoción Nacional de Actividades Industriales - Servicios requeridos	38,8	29,1	-	-	-	0,1	68,0	-	68,0
830 - Dirección Nacional de Anilinas y Envases - Departamento Envases Textiles	130,9	227,9	-	-	-	2,1	360,9	-	360,9
831 - Dirección Nacional de Anilinas y Envases - Departamento Anilinas	21,2	29,7	-	-	-	0,4	51,3	-	51,3
861 - Dirección Nacional de Promoción Industrial - Régimen de promoción	-	3,0	-	-	-	-	3,0	-	3,0



S. H.
877
AC

SECCION: 0
 CARACTER: 1

REGISTRACIONES CORRELATIVAS
CUENTAS ESPECIALES
 (En millones de m.n.)

Planilla Nº 4 (continuación)
 Anexa al Artículo 1º

FINALIDAD	JURISDICCION	SECTOR 1 - OPERACION		SECTOR 2 - DEUDA PUBLICA		SECTOR 3 - TRANSFERENCIAS		TOTAL (1 al 6)	Sector 4 Gastos Figura tivos	Total Autorizado (7 y 8)
		Inciso 11 Personal	Inciso 12 Bienes y Servicios no Perso- nales	Inciso 21 Intereses	Inciso 22 Gastos	Inciso 31 Al Sector Público	Inciso 33 Al Sector Privado			
		1	2	3	4	5	6			
36 - Secretaría de Estado de Obras Públicas		4.933,8	204,6	-	-	-	41,8	5.180,2	362,7	5.542,9
162 - Dirección Nacional de Construcción de Elevado- res de Granos		86,6	31,2	-	-	-	2,2	126,0	-	126,0
433 - Dirección Nacional de Construcciones Portua- rias y Vías Navegables - Trabajos por cuenta de terceros		1,0	84,1	-	-	-	-	85,1	176,0	261,1
735 - Personal de maestranzas y obrero afectado a obras, trabajos y servicios, inclusive conservación ..		4.839,3	-	-	-	-	39,3	4.858,6	-	4.858,6
824 - Industria de la Madera - Trabajos Especiales ..		26,1	83,2	-	-	-	0,2	109,5	186,7	296,2
840 - Laboratorio Nacional de Hidráulica Aplicada ...		0,8	0,1	-	-	-	0,1	1,0	-	1,0
37 - Secretaría de Estado de Transporte		31,9	30,0	-	-	-	0,1	62,0	-	62,0
879 - Fondo Nacional del Transporte		31,9	30,0	-	-	-	0,1	62,0	-	62,0
52 - Comando de Operaciones Navales		3.295,4	4.111,0	-	-	-	93,3	8.199,7	-	8.199,7
34 - Prefectura Nacional Marítima - Servicio de Frag- taje		2.055,6	354,8	-	-	-	47,0	2.457,4	-	2.457,4
371 - Ls. Nº 14.147		4,1	2,9	-	-	-	-	7,0	-	7,0
819 - Prefectura Nacional Marítima - Producidos varios		1,7	63,2	-	-	-	-	64,9	-	64,9
820 - Prefectura Nacional Marítima - Rescate y salva- mento marítimo		-	70,0	-	-	-	-	70,0	-	70,0
874 - Obras y Servicios funcionales - Armada Argenti- na		1.934,0	3.620,1	-	-	-	46,3	5.600,4	-	5.600,4
53 - Comando en Jefe de la Fuerza Aérea		-	388,4	-	-	-	0,2	388,6	-	388,6
289 - Líneas Aéreas del Estado		-	388,4	-	-	-	0,2	388,6	-	388,6
7 - BIENESTAR SOCIAL		1.973,4	570,6	-	-	205,0	202,8	3.951,8	-	3.951,8
32 - Secretaría de Estado de Hacienda		1.645,4	150,3	-	-	5,0	402,7	2.203,4	-	2.203,4
04 - Fondo Estabilizador de Previsión Social Ley Nº 13.478 Artículo 3º (En liquidación)		-	-	-	-	-	14,1	14,1	-	14,1
324 - Lotería de Beneficencia Nacional y Casinos - Ex- plotación de Salas de Entretenimientos		1.645,4	150,2	-	-	5,0	388,6	2.189,2	-	2.189,2
325 - Lotería de Beneficencia Nacional y Casinos - Ex- plotación de Hipódromos		-	0,1	-	-	-	-	0,1	-	0,1



87/

SECCION 0
CARACTER 1

PROGNOSES CORRIENTES
CUENTAS ESPECIALES
(En millones de m.n.)

Planilla NF 4 (conclusión)
Anexo al Artículo 18

FINALIDAD	JURISDICCION	SECTOR 1 - OPERACION		SECTOR 2 - DEUDA PUBLICA		SECTOR 3 - TRANSFERENCIAS		TOTAL (1 al 6)	Sector 4 Gastos Figuras tivos	Total Autorizado (7 y 8)
		Inciso 11 Personal	Inciso 12 Bienes y Servicios no Perso- nales	Inciso 21 Intereses	Inciso 22 Gastos	Inciso 31 Al Sector Público	Inciso 33 Al Sector Privado			
		1	2	3	4	5	6			
60 - Ministerio de Bienestar Social		-	-	-	-	800,0	100,0	1.000,0	-	1.000,0
878 - Ayuda a los Damnificados por las Inundaciones del Litoral		-	-	-	-	900,0	100,0	1.000,0	-	1.000,0
62 - Secretaría de Estado de Seguridad Social		328,0	420,3	-	-	-	0,1	748,4	-	748,4
375 - Cajas de Accidentes del Trabajo y de Maternidad e Infancia		85,7	6,3	-	-	-	-	92,0	-	92,0
789 - Estudios e Investigaciones de Seguridad Social.		242,3	414,0	-	-	-	0,1	656,4	-	656,4
TOTAL GENERAL		17.002,5	14.688,7	-	-	3.173,1	6.240,9	41.105,2	947,0	42.052,2



S. H.
N.º 871
PROVISORIO

FINALIDAD	JURISDICCION	SECTOR 1 - OPERACION		SECTOR 2 - DEUDA PUBLICA		SECTOR 3 - TRANSFERENCIAS		TOTAL (1 al 6)	Sector 4 Gastos Figura tivos	Total Autorizado (7 y 8)
		Inciso 11 Personal	Inciso 12 Bienes y Servicios de Perno- nales	Inciso 21 Intereses	Inciso 22 Gastos	Inciso 31 Al Sector Público	Inciso 33 Al Sector Privado			
		1	2	3	4	5	6	7	8	9
1 - ADMINISTRACION GENERAL		2.064,8	553,6	-	-	14,4	42,4	2.775,2	-	2.775,2
01 - Presidencia de la Nación		1.284,3	558,7	-	-	14,4	41,8	1.899,2	-	1.899,2
68 - Comisión Nacional de Energía Atómica		1.284,3	558,7	-	-	14,4	41,8	1.899,2	-	1.899,2
11 - Secretaría de Estado de Gobierno		228,0	16,6	-	-	-	-	244,6	-	244,6
98 - Consejo Nacional de Construcciones Antisísmicas y de Reconstrucción de San Juan		228,0	16,6	-	-	-	-	244,6	-	244,6
32 - Secretaría de Estado de Hacienda		29,8	11,1	-	-	-	0,3	41,2	-	41,2
79 - Instituto Superior de Administración Pública		29,8	11,1	-	-	-	0,3	41,2	-	41,2
35 - Secretaría de Estado de Trabajo		42,8	29,1	-	-	-	-	71,9	-	71,9
96 - Consejo Nacional de Salario Vital, Mínimo y Mávil		42,8	29,1	-	-	-	-	71,9	-	71,9
51 - Comando en Jefe del Ejército		406,0	18,0	-	-	-	0,3	424,3	-	424,3
34 - Instituto Geográfico Militar Ley de la Carta N° 12.696		406,0	18,0	-	-	-	0,3	424,3	-	424,3
52 - Comando de Operaciones Navales		73,9	20,1	-	-	-	-	94,0	-	94,0
59 - Instituto Antártico Argentino		73,9	20,1	-	-	-	-	94,0	-	94,0
2 - DEFENSA		124,2	36,4	-	-	-	-	160,6	-	160,6
50 - Ministerio de Defensa		114,1	36,2	-	-	-	-	150,3	-	150,3
94 - Registro Nacional de las Personas		114,1	36,2	-	-	-	-	150,3	-	150,3
53 - Comando en Jefe de la Fuerza Aérea		10,1	2,2	-	-	-	-	12,3	-	12,3
30 - Fondo para la Defensa Antiaérea Territorial		10,1	2,2	-	-	-	-	12,3	-	12,3
4 - SALUD		10.482,6	6.716,0	-	-	87,5	52,8	22.786,1	-	22.786,1
36 - Secretaría de Estado de Obras Sanitarias		10.482,6	6.716,0	-	-	-	470,6	17.669,2	-	17.669,2
1 - Administración General de Obras Sanitarias de la Nación		10.482,6	6.716,0	-	-	-	470,6	17.669,2	-	17.669,2

DE LA NACION

S. H.
871

71

SECCION 0
CARACTER 2

REGISTRACIONES CORRIENTES
ORGANISMOS DESCONCENTRADOS
(En millones de m.n.)

Fianilla N° 5 (continuación)
Anexo al Artículo 1°

FINALIDAD	JURISDICCION	SECTOR 1 - OPERACION		SECTOR 2 - DEUDA PUBLICA		SECTOR 3 - TRANSFERENCIAS		TOTAL (1 al 6)	Sector 4 Gastos Figurativos	Total Autorizado (7 y 8)
		Inciso 11 Personal	Inciso 12 Bienes y Servicios no Personales	Inciso 21 Intereses	Inciso 22 Gastos	Inciso 31 Al Sector Público	Inciso 33 Al Sector Privado			
		1	2	3	4	5	6			
63 -	Secretaría de Estado de Salud Pública	3.388,3	1.523,9	-	-	87,5	22,2	3.026,9	-	3.026,9
60 -	Comisión Nacional de Rehabilitación del Id- oso	407,6	218,6	-	-	9,3	21,7	657,2	-	657,2
67 -	Instituto Nacional de Microbiología	327,2	88,0	-	-	-	-	415,2	-	415,2
75 -	Instituto Nacional de Salud Mental	2.653,5	1.219,3	-	-	78,2	33,5	3.984,5	-	3.984,5
CULTURA Y EDUCACION		38.732,9	3.411,8	-	-	82,2	1.415,6	43.642,5	-	43.642,5
01 -	Presidencia de la Nación	305,4	27,0	-	-	-	347,2	680,3	-	680,3
77 -	Consejo Nacional de Investigaciones Científicas y Técnicas	305,4	27,0	-	-	-	347,9	680,3	-	680,3
12 -	Secretaría de Estado de Cultura y Educación	38.386,1	3.334,7	-	-	50,2	1.031,1	42.802,1	-	42.802,1
18 -	Comisión Ley 11.333 - Artículo 6°	47,2	34,5	-	-	-	-	81,7	-	81,7
31 -	Fundación Miguel Lillo	88,9	30,4	-	-	-	1,6	120,9	-	120,9
41 -	Universidad Nacional del Sur	1.095,3	131,4	-	-	-	62,7	1.289,4	-	1.289,4
43 -	Universidad Nacional de Buenos Aires	8.603,8	978,3	-	-	2,7	165,4	9.750,2	-	9.750,2
44 -	Universidad Nacional de Córdoba	3.304,9	376,5	-	-	45,0	122,7	3.849,1	-	3.849,1
45 -	Universidad Nacional de Cuyo	2.752,6	226,9	-	-	-	100,9	3.080,4	-	3.080,4
46 -	Universidad Nacional de La Plata	3.982,9	440,0	-	-	2,5	216,2	4.641,6	-	4.641,6
47 -	Universidad Nacional de Tucumán	2.668,2	241,9	-	-	-	111,3	3.021,4	-	3.021,4
48 -	Universidad Nacional del Litoral	3.695,4	390,0	-	-	-	190,0	4.276,4	-	4.276,4
63 -	Universidad Nacional del Nordeste	889,1	92,3	-	-	-	54,9	1.036,3	-	1.036,3
68 -	Universidad Tecnológica Nacional	1.241,2	58,0	-	-	-	2,0	1.301,2	-	1.301,2
69 -	Consejo Nacional de Educación Técnica	10.015,6	334,5	-	-	-	3,4	10.353,5	-	10.353,5
32 -	Secretaría de Estado de Hacienda	41,4	50,1	-	-	32,0	36,6	160,1	-	160,1
78 -	Fondo Nacional de las Artes	41,4	50,1	-	-	32,0	36,6	160,1	-	160,1

DE LA
NACION

S. H.
87

SECCION 0
CARACTER 2

ORGANISMOS DESCENTRALIZADOS
(En millones de m.n.s.)

Franja N° 5 (continuación)
Anejo al Artículo 1°

FINALIDAD	JURISDICCION	SECTOR 1 - OPERACION		SECTOR 2 - DEUDA PUBLICA		SECTOR 3 - TRANSFERENCIAS		TOTAL (1 al 6)	Sector 4 Gastos Figura- tivos	Total Autorizado (7 y 8)
		Inciso 11 Personal	Inciso 12 Bienes y Servicios no Perso- nales	Inciso 21 Intereses	Inciso 22 Gastos	Inciso 31 Al Sector Público	Inciso 33 Al Sector Privado			
		1	2	3	4	5	6			
6 - DESARROLLO DE LA ECONOMIA		53.222,2	20.272,6	-	-	1.217,1	4.812,9	61.709,2	3.243,4	82.652,6
01 - Presidencia de la Nación		485,2	929,2	-	-	1.185,0	47,6	2.647,7	29,5	2.677,2
70 - Dirección Nacional de Turismo		385,1	812,8	-	-	1.185,0	40,0	2.422,9	-	2.422,9
71 - Instituto Nacional de Cinematografía		100,1	117,1	-	-	-	7,6	224,8	29,5	254,3
30 - Ministerio de Economía y Trabajo		26.910,4	4.361,7	-	-	-	610,9	31.883,0	-	31.883,0
4 - Banco Central de la República Argentina		3.153,1	543,7	-	-	-	142,7	3.839,5	-	3.839,5
5 - Banco de la Nación Argentina		14.420,1	2.245,6	-	-	-	257,5	16.923,2	-	16.923,2
7 - Banco Industrial de la República Argentina		3.043,6	718,6	-	-	-	101,2	3.863,4	-	3.863,4
9 - Caja Nacional de Ahorro Postal		3.428,3	753,8	-	-	-	53,0	4.235,1	-	4.235,1
42 - Superintendencia de Seguros de la Nación		173,8	23,7	-	-	-	3,3	200,8	-	200,8
69 - Instituto de Servicios Sociales Bancarios		2.691,5	76,3	-	-	-	53,2	2.821,0	-	2.821,0
72 - Secretaría de Estado de Agricultura y Ganadería		10.690,2	5.180,4	-	-	286,3	121,1	16.308,0	3.913,9	20.221,9
2 - Dirección General de Parques Nacionales		264,4	211,3	-	-	-	12,8	488,5	-	488,5
23 - Corporación Nacional de Olivicultura		28,9	5,5	-	-	-	0,7	35,1	-	35,1
35 - Junta Nacional de Carnes		796,9	376,6	-	-	207,0	15,8	1.396,3	-	1.396,3
36 - Junta Nacional de Granos		4.884,1	3.191,1	-	-	3,0	64,2	8.142,4	3.913,9	12.056,3
62 - Instituto Nacional de Tecnología Agropecuaria		3.924,3	1.100,1	-	-	76,0	89,0	5.189,4	-	5.189,4
65 - Comisión Reguladora de la Producción y Comercio de la Yerba Mate - Ley 12.235		20,6	118,9	-	-	-	-	139,5	-	139,5
80 - Mercado Nacional de Hacienda		352,7	101,9	-	-	-	2,9	457,5	-	457,5
82 - Consejo Agrario Nacional		174,2	41,6	-	-	-	2,8	218,6	-	218,6
84 - Junta Nacional del Algodón		196,9	31,3	-	-	0,3	2,9	231,4	-	231,4
90 - Instituto Nacional del Té		7,2	2,1	-	-	-	-	9,3	-	9,3
32 - Secretaría de Estado de Hacienda		93,3	30,6	-	-	260,0	2.223,8	2.607,7	-	2.607,7
92 - Comisión Nacional de Hipódromos - Decreto-Ley N° 5.602/63		93,3	30,6	-	-	260,0	2.223,8	2.607,7	-	2.607,7



S. H.
N° 87
PROVISORIO

SECCION 0
CARACTER 2

EROGACIONES CORRIENTES
ORGANISMOS DESCONCENTRADOS
(En millones de m.n.)

Planilla N° 5 (Continuación)
Anexo al Artículo 15

FINALIDAD	SECTOR 1 - OPERACION						TOTAL (1 al 6)	Sector 4 Gastos Figura- tivos	Total Autorizado (7 y 8)
	SECTOR 2 - DEUDA PUBLICA		SECTOR 3 - TRANSFERENCIAS		TOTAL				
	Inciso 11 Personal	Inciso 12 Bienes y Servicios no Perso- nales	Inciso 21 Intereses	Inciso 22 Gastos		Inciso 31 Al Sector Público			
1	2	3	4	5	6	7	8	9	
33 - <u>Secretaría de Estado de Industria y Comercio</u>	804,9	385,6	-	-	10,0	140,1	1.340,6	-	1.340,6
32 - <u>Instituto Argentino de Promoción del Intercam- bio (en liquidación)</u>	16,7	1,5	-	-	-	0,1	18,3	-	18,3
74 - <u>Instituto Nacional de Tecnología Industrial</u> .	224,2	63,1	-	-	-	115,5	402,8	-	402,8
86 - <u>Instituto Nacional de Vitivinicultura</u>	564,0	321,0	-	-	10,0	24,5	919,5	-	919,5
34 - <u>Secretaría de Estado de Energía y Minería</u>	589,2	112,5	-	-	15,0	12,3	729,0	-	729,0
66 - <u>Dirección Nacional de Energía y Combustibles</u> .	278,7	59,1	-	-	15,0	10,9	363,7	-	363,7
97 - <u>Instituto Nacional de Geología y Minería</u>	310,5	53,4	-	-	-	1,4	365,3	-	365,3
36 - <u>Secretaría de Estado de Obras Públicas</u>	8.084,2	5.222,9	-	-	78,2	262,8	13.948,1	-	13.948,1
54 - <u>Dirección Nacional de Vialidad</u>	8.084,2	5.222,9	-	-	78,2	262,8	13.948,1	-	13.948,1
37 - <u>Secretaría de Estado de Transporte</u>	83,3	15,0	-	-	83,0	1.047,8	1.229,1	-	1.229,1
99 - <u>Consejo Nacional de la Marina Mercante</u>	83,3	15,0	-	-	83,0	1.047,8	1.229,1	-	1.229,1
50 - <u>Ministerio de Defensa</u>	6.298,5	4.434,0	-	-	-	283,5	11.016,0	-	11.016,0
25 - <u>Dirección Nacional de Fabricaciones Militares</u>	6.298,5	4.434,0	-	-	-	283,5	11.016,0	-	11.016,0
7 - <u>SEGURIDAD SOCIAL</u>	9.790,1	2.592,9	-	-	-	135,9	12.518,9	1.455,0	14.278,8
11 - <u>Secretaría de Estado de Gobierno</u>	126,7	9,0	-	-	-	-	135,7	-	135,7
8 - <u>Caja de Retiros, Jubilaciones y Pensiones de la Policía Nacional</u>	126,7	9,0	-	-	-	-	135,7	-	135,7
50 - <u>Ministerio de Defensa</u>	203,6	80,6	-	-	-	0,3	284,5	-	284,5
33 - <u>Instituto de Ayuda Financiera para Pago de Re- tires y Pensiones Militares</u>	203,6	80,6	-	-	-	0,3	284,5	-	284,5
61 - <u>Secretaría de Estado de Promoción y Asistencia de la Comunidad</u>	1.163,2	490,2	-	-	-	35,5	1.689,6	-	1.689,6
04 - <u>Consejo Nacional de Protección de Menores</u> ...	1.163,9	490,2	-	-	-	35,5	1.689,6	-	1.689,6



S. H.
87
PROVINCIA

SECCION: 0
CARACTER: 2

PROGACIONES CORRIENTES
ORGANISMOS DESCENTRALIZADOS
(En millones de m.n.)

FINALIDAD JURISDICCION	SECTOR 1 - OPERACION		SECTOR 2 - DEUDA PUBLICA		SECTOR 3 - TRANSFERENCIAS		TOTAL (1 al 6)	Sector 4 Gastos Pignora- tivos (7 y 8)	Total Autorizado (7 y 8)
	Inciso 11 Personal	Inciso 12 Bienes y Servicios no Perso- nales	Inciso 21 Intereses	Inciso 22 Gastos	Inciso 31 Al Sector Público	Inciso 33 Al Sector Privado			
	1	2	3	4	5	6			
62 - Secretaría de Estado de Seguridad Social	4.536,8	1.689,2	-	-	-	41,2	6.267,2	1.455,0	7.722,2
10 - Caja Nacional de Previsión para el Personal Bancario y de Seguros	91,4	27,1	-	-	-	3,7	122,2	42,3	164,5
11 - Caja Nacional de Previsión para el Personal de la Industria	901,2	166,2	-	-	-	4,7	1.072,1	338,1	1.410,2
12 - Caja Nacional de Previsión para el Personal de la Navegación	164,3	37,6	-	-	-	0,8	202,7	36,8	239,5
13 - Caja Nacional de Previsión para el Personal del Comercio y Actividades Civiles	665,1	437,0	-	-	-	2,9	1.105,0	364,5	1.469,5
14 - Caja Nacional de Previsión para el Personal de Servicios Públicos	142,3	61,4	-	-	-	0,6	204,3	78,8	283,1
15 - Caja Nacional de Previsión para el Personal del Estado	461,9	124,6	-	-	-	9,2	595,7	256,1	851,8
16 - Caja Nacional de Previsión para Periodistas y Gráficos	83,7	30,2	-	-	-	0,9	114,8	13,5	128,3
17 - Caja Nacional de Previsión para el Personal Ferroviario	240,5	73,0	-	-	-	7,6	321,1	81,5	402,6
26 - Dirección General de Préstamos Personales y con Garantía Real	364,4	47,5	-	-	-	1,8	413,7	2,2	415,9
50 - Caja Nacional de Previsión para Trabajadores rurales	277,5	51,2	-	-	-	1,3	330,0	85,6	415,6
51 - Caja Nacional de Previsión para Empresarios	132,5	238,9	-	-	-	2,2	373,6	55,8	429,4
52 - Caja Nacional de Previsión para Trabajadores Independientes	315,6	282,4	-	-	-	0,9	598,9	79,4	678,3
53 - Caja Nacional de Previsión y Seguridad Social para Profesionales	99,7	31,6	-	-	-	0,4	131,7	7,9	139,6
58 - Instituto Nacional de Previsión Social	527,7	71,3	-	-	-	3,7	602,7	-	602,7
76 - Sección Trabajadores del Servicio Doméstico de la Caja Nacional de Previsión para el Personal del Comercio y Actividades Civiles	69,0	9,2	-	-	-	0,5	78,7	12,5	91,2
64 - Secretaría de Estado de Vivienda	3.759,1	623,9	-	-	-	58,2	4.441,2	-	4.441,2
6 - Banco Hipotecario Nacional	3.594,4	605,0	-	-	-	56,6	4.256,0	-	4.256,0
19 - Caja Federal de Ahorro y Préstamo para la Vivienda	164,7	18,9	-	-	-	2,3	185,9	-	185,9
TOTALES:	118.582,1	36.211,2	-	-	2.101,6	6.939,6	168.834,5	5.398,4	169.232,9

RECAUDACIONES DE CAPITAL

ADMINISTRACION CENTRAL

(En millones de m.n.)

Foja N° 6

SECCION: 5
CARACTER: 0

Anexo al Artículo 18

FINALIDAD	JURISDICCION	SECTOR 6 - INVERSIONES			SECTOR 7	SECTOR 8 - TRANSFERENCIAS		TOTAL (1 al 6)	Sector 9 Gastos Figuras tivos	Total Autorizado (7 y 8)
		Inciso 61 Bienes	Inciso 62 Trabajos Públicos	Inciso 63 Valores Finan- cieros y Bie- nes Prexis- tentes	SECTOR 7	Inciso 81 Al Sector Público	Inciso 83 Al Sector Privado			
					DEUDA PUBLICA					
1	2	3	4	5	6	7	8	9		
ADMINISTRACION CENTRAL		1.237,2	1.698,2	17.000,0	-	3.000,0	-	22.933,4	3.362,0	26.295,4
Presidencia de la Nación		140,3	100,0	-	-	-	-	240,3	-	240,3
Ex-Congreso de la Nación		53,1	-	-	-	-	-	53,1	-	53,1
Corte Suprema y Tribunales Inferiores		105,0	440,0	-	-	-	-	545,0	-	545,0
Tribunal de Cuentas de la Nación		0,1	-	-	-	-	-	0,1	-	0,1
Ministerio del Interior		5,7	-	-	-	-	-	5,7	-	5,7
Secretaría de Estado de Gobierno		72,6	280,9	-	-	-	-	353,5	-	353,5
Secretaría de Estado de Justicia		148,8	213,2	-	-	-	-	362,0	-	362,0
Ministerio de Relaciones Exteriores y Culto		215,7	85,0	-	-	-	-	300,7	-	300,7
Ministerio de Economía y Trabajo		16,5	-	-	-	-	-	16,5	-	16,5
Secretaría de Estado de Hacienda		477,4	240,4	-	-	-	-	717,8	-	717,8
Secretaría de Estado de Obras Públicas		-	338,6	-	-	-	-	338,6	-	338,6
Comando en Jefe del Ejército		-	0,1	-	-	-	-	0,1	-	0,1
Obligaciones a cargo del Tesoro		-	-	17.000,0	-	3.000,0	-	20.000,0	3.362,0	23.362,0
DEFENSA		1.034,2	14.480,4	-	-	-	-	15.514,6	601,9	16.116,5
Ministerio de Defensa		167,2	202,0	-	-	-	-	369,2	-	369,2
Comando en Jefe del Ejército		195,0	2.413,6	-	-	-	-	2.608,6	-	2.608,6
Comando de Operaciones Navales		32,0	4.214,5	-	-	-	-	4.536,5	-	4.536,5
Comando en Jefe de la Fuerza Aérea		350,0	3.800,3	-	-	-	-	4.150,3	-	4.150,3
Obligaciones a cargo del Tesoro		-	3.850,0	-	-	-	-	3.850,0	601,9	4.451,9
SEGURIDAD		1.621,9	1.503,2	-	-	-	-	3.125,1	346,4	3.471,5
Secretaría de Estado de Gobierno		1.251,3	1.229,7	-	-	-	-	2.481,0	-	2.481,0
Secretaría de Estado de Justicia		86,0	3,2	-	-	-	-	89,2	-	89,2
Comando en Jefe del Ejército		256,0	146,5	-	-	-	-	402,5	-	402,5
Comando de Operaciones Navales		28,6	74,5	-	-	-	-	103,1	-	103,1
Secretaría de Estado de Obras Públicas		-	49,3	-	-	-	-	49,3	-	49,3
Obligaciones a cargo del Tesoro		-	-	-	-	-	-	-	346,4	346,4


S. H.
87
OVI

SECCION: 5
CARACTER: 0

REQUERIMIENTOS DE CAPITAL
ADMINISTRACION CENTRAL
(En millones de m.n.)

Planilla Nº 6 (Continuación)
Anexa al Artículo 14

FINALIDAD	SECTOR 6 - INVERSIONES			SECTOR 7	SECTOR 8 - TRANSFERENCIAS		TOTAL (1 al 6)	Sector 9 Gastos Figura tivos	Total Autorizado (7 y 8)
	JURISDICCION	Inciso 61 Bienes	Inciso 62 Trabajos Públicos	DEUDA	Inciso 81 Al Sector Público	Inciso 83 Al Sector Privado			
				INCISO 63 Valores Financie- rios y Bienes Preexis- tentes					
1	2	3	4	5	6	7	8	9	
SANTIDAD	600,0	1.145,7	-	-	480,8	-	2.226,5	12.822,5	15.049,0
Secretaría de Estado de Hacienda	-	40,3	-	-	-	-	40,3	-	40,3
Secretaría de Estado de Salud Pública	600,0	1.100,0	-	-	480,0	-	2.180,0	-	2.180,0
Comando en Jefe del Ejército	-	0,6	-	-	-	-	0,6	-	0,6
Secretaría de Estado de Obras Públicas	-	4,8	-	-	-	-	4,8	-	4,8
Obligaciones a cargo del Tesoro	-	-	-	-	0,8	-	0,8	12.822,5	12.823,3
CULTURA Y EDUCACION	2.011,7	607,2	-	-	0,1	-	2.619,0	9.555,1	12.174,8
Secretaría de Estado de Cultura y Educación	1.010,9	399,3	-	-	-	-	1.410,2	-	1.410,2
Comando en Jefe del Ejército	-	108,3	-	-	-	-	108,3	-	108,3
Secretaría de Estado de Obras Públicas	-	100,3	-	-	-	-	100,3	-	100,3
Compañía Nacional de Educación	1.000,8	-	-	-	-	-	1.000,8	-	1.000,8
Obligaciones a cargo del Tesoro	-	-	-	-	0,1	-	0,1	9.555,1	9.555,2
DESARROLLO DE LA ECONOMIA	420,1	12.034,8	2.846,3	-	57.346,7	-	72.717,9	22.851,6	95.569,5
Presidencia de la Nación	11,8	-	-	-	-	-	11,8	-	11,8
Secretaría de Estado de Comunicaciones	350,0	2.110,0	-	-	-	-	2.460,0	-	2.460,0
Secretaría de Estado de Agricultura y Ganadería	56,7	30,8	-	-	-	-	87,5	-	87,5
Secretaría de Estado de Industria y Comercio	15,0	-	-	-	-	-	15,0	-	15,0
Secretaría de Estado de Energía y Minería	7,7	-	-	-	-	-	7,7	-	7,7
Secretaría de Estado de Trabajo	1,7	-	-	-	-	-	1,7	-	1,7
Secretaría de Estado de Obras Públicas	40,0	5.860,5	-	-	-	-	5.900,5	-	5.900,5
Secretaría de Estado de Transporte	2,2	-	-	-	-	-	2,2	-	2,2
Comando de Operaciones Navales	5,0	33,5	-	-	-	-	38,5	-	38,5
Comando en Jefe de la Fuerza Aérea	-	4.000,0	-	-	-	-	4.000,0	-	4.000,0
Obligaciones a cargo del Tesoro	-	-	2.846,3	-	57.346,7	-	60.193,0	22.851,6	83.044,6



SECCION: 5
 CARACTER: 0

REQUISICIONES DE CAPITAL
ADMINISTRACION CENTRAL
 (en millones de m.n.)

Planilla N° 6 (conclusión)
 Anexo al Artículo 1°

FINALIDAD	SECTOR 6 - INVERSIONES			SECTOR 7	SECTOR 8 - TRANSFERENCIAS		TOTAL (1 al 6)	Sector 9 Gastos Figuera tivos	Total Autorizado (7 + 8)
	JURISDICCION	Inciso 61 Bienes	Inciso 62 Trabajos Públicos	Inciso 63 Valores Finan- cieros y Me- nos Freas- tantes	DEUDA PUBLICA Inciso 71 Amortiza- ción	Inciso 81 Al Sector Público			
	1	2	3	4	5	6	7	8	9
BENEFICIO SOCIAL	172,5	56,6	-	-	2.595,0	-	2.824,1	76,5	2.900,6
Secretaría de Estado de Hacienda	7,8	-	-	-	-	-	7,8	-	7,8
Comando en Jefe del Ejército	-	0,1	-	-	-	-	0,1	-	0,1
Ministerio de Bienestar Social	10,0	-	-	-	-	-	10,0	-	10,0
Secretaría de Estado de Promoción y Asistencia de la Comu- nidad	124,0	10,0	-	-	-	-	134,0	-	134,0
Secretaría de Estado de Seguridad Social	20,0	-	-	-	-	-	20,0	-	20,0
Secretaría de Estado de Vivienda	10,7	-	-	-	2.595,0	-	2.605,7	-	2.605,7
Secretaría de Estado de Obras Públicas	-	46,5	-	-	-	-	46,5	-	46,5
Obligaciones a cargo del Tesoro	-	-	-	-	-	-	-	76,5	76,5
DEUDA PUBLICA	-	-	-	44.340,3	-	-	44.340,3	-	44.340,3
Servicio de la Deuda Pública	-	-	-	44.340,3	-	-	44.340,3	-	44.340,3
GASTOS A CLASIFICAR	-	-	-	-	-	608,0	608,0	476,7	1.084,7
Obligaciones a cargo del Tesoro	-	-	-	-	-	608,0	608,0	476,7	1.084,7
Crédito de Emergencia	-	-	-	-	-	-	-	-	-
Totales:	7.165,6	31.526,8	19.846,3	44.340,3	63.422,6	608,0	166.909,6	50.092,7	217.002,3

1977
 152013

H.
 152013

FINALIDAD	JURISDICCION	SECTOR 6 - INVERSIONES			SECTOR 7	SECTOR 8 - TRANSFERENCIAS		TOTAL (1 al 6)	Sector 9 Gastos Figuras tivos	Total Autorizado (7 y 8)
		Inciso 61 Bienes	Inciso 62 Trabajos Públicos	Inciso 63 Valores Financie- rios y Rig- nas Prescrip- tantes	DEUDA	Inciso 81 Al Sector Público	Inciso 83 Al Sector Privado			
					PUBLICA					
		1	2	3	4	5	6	7	8	9
1 - ADMINISTRACION GENERAL		1.461,8	220,0	-	-	-	-	1.681,8	-	1.681,8
01 - Presidencia de la Nación		-	220,0	-	-	-	-	220,0	-	220,0
797 - Adquisición de la red radio eléctricas de la Presidencia de la Nación y de los gobiernos de provincias		-	220,0	-	-	-	-	220,0	-	220,0
11 - Secretaría de Estado de Gobierno		129,0	-	-	-	-	-	129,0	-	129,0
744 - Compra - venta de automotores		2,0	-	-	-	-	-	2,0	-	2,0
806 - Dirección Nacional de Migraciones - Multas y Tasas		67,0	-	-	-	-	-	67,0	-	67,0
880 - Dirección Nacional del Registro Oficial - Compra - venta de maquinarias y elementos afines		60,0	-	-	-	-	-	60,0	-	60,0
13 - Secretaría de Estado de Justicia		218,0	-	-	-	-	-	218,0	-	218,0
801 - Dirección Nacional del Registro de la Propiedad del Automotor		218,0	-	-	-	-	-	218,0	-	218,0
30 - Ministerio de Economía y Trabajo		0,3	-	-	-	-	-	0,3	-	0,3
894 - Promoción de Inversiones Externas - Decreto N° 3.113/64		0,3	-	-	-	-	-	0,3	-	0,3
32 - Secretaría de Estado de Hacienda		105,0	-	-	-	-	-	105,0	-	105,0
115 - Casa de Moneda - Fondo para instalación, ampliación y mejoras de talleres		15,0	-	-	-	-	-	15,0	-	15,0
481 - Dirección Nacional de Aduanas - Gastos de remate		10,0	-	-	-	-	-	10,0	-	10,0
513 - Dirección General de Contabilidad y Administración - Cumplimiento Decretos Eres. 21.315/50 y 13.994/51		0,2	-	-	-	-	-	0,2	-	0,2
759 - Dirección General de Contabilidad y Administración - Renovación y/o venta de automotores y otros bienes afectados al servicio del Estg		79,8	-	-	-	-	-	79,8	-	79,8
36 - Secretaría de Estado de Obras Públicas		726,2	-	-	-	-	-	726,2	-	726,2
176 - Dirección Nacional de Arquitectura - Plantel y Equipo		28,8	-	-	-	-	-	28,8	-	28,8
432 - Dirección Nacional de Arquitectura - Trabajos por cuenta de terceros		762,7	-	-	-	-	-	762,7	-	762,7
790 - Venta de muebles e inmuebles del Estado Decreto N° 8.563/62		5,0	-	-	-	-	-	5,0	-	5,0



S. H.
897
SECRETARIA DE ESTADO DE OBRAS PUBLICAS

SECCION 5
CARACTER 1

EROGACIONES DE CAPITAL
Cuentas Especiales
(En millones de m.n.)

Planilla N° 7 (Continuada)
Anexo al Artículo 1°

FINALIDAD	JURISDICCION	SECTOR 6 - INVERSIONES			SECTOR 7	SECTOR 8 - TRANSFERENCIAS		TOTAL (1 al 6)	Sector 9 Cuentas Figuras tivas	Total Autorizada (7 y 8)
		Inciso 61 Bienes	Inciso 62 Trabajos Públicos	Inciso 63 Valores Finan- cieros y Mi- nes Previsi- ones	SECTOR 7	Inciso 81 Al Sector Público	Inciso 83 Al Sector Privado			
					UNIDA PÚBLICA					
1	2	3	4	5	6	7	8	9		
51 - Comando en Jefe del Ejército		213,0	-	-	-	-	-	213,0	-	213,0
263 - Dirección General de Administración Pro- ducidos Varios		213,0	-	-	-	-	-	213,0	-	213,0
2 - DEFENSA		1.666,7	619,0	69,0	-	-	-	2.350,7	-	2.350,7
50 - Ministerio de Defensa		40,0	-	-	-	-	-	40,0	-	40,0
752 - Instituto de Investigaciones Científicas y Médicas de las Fuerzas Armadas - Trabajos por cuenta de terceros		20,0	-	-	-	-	-	20,0	-	20,0
850 - Junta de Investigaciones Científicas y Experimentaciones de las Fuerzas Armadas - Trabajos por cuenta de terceros		20,0	-	-	-	-	-	20,0	-	20,0
51 - Comando en Jefe del Ejército		1.280,3	619,0	69,0	-	-	-	1.964,3	-	1.964,3
263 - Dirección General de Administración - Pre- ducidos varios		478,3	-	-	-	-	-	478,3	-	478,3
267 - Institutos Militares - Pensionistas		33,1	-	-	-	-	-	33,1	-	33,1
371 - Ley N° 14.147		758,9	-	69,0	-	-	-	823,9	-	823,9
742 - Viviendas para el personal militar y civil de las Fuerzas Armadas - Ley N° 14.135, Ar- tículo 5°		-	559,0	-	-	-	-	559,0	-	559,0
770 - Dirección General de Ingenieros - Obras y adquisiciones		-	60,0	-	-	-	-	60,0	-	60,0
859 - Maniobras Militares		10,0	-	-	-	-	-	10,0	-	10,0
53 - Comando en Jefe de la Fuerza Aérea		346,4	-	-	-	-	-	346,4	-	346,4
185 - Dirección Nacional de Aviación Civil - Fun- do permanente para el fomento de la Avia- ción Civil		50,0	-	-	-	-	-	50,0	-	50,0
754 - Varios ingresos		296,4	-	-	-	-	-	296,4	-	296,4



S. H.
N. 87
PROVINCIO

27 60

SECCION 5
CARACTER 1

REGOCIACIONES EN CAPITAL
CUENTAS ESPECIALES
(en millones de m\$ns)

Planilla N° 7 (continuación)
Anejo al Artículo 1°

FINALIDAD	JURISDICCION	SECTOR 6 - INVERSIONES			SECTOR 7	SECTOR 8 - TRANSFERENCIAS		TOTAL (1 al 6)	Sector 9 Gastos Figura tiva	Total Autorizada (7 y 8)
		Inciso 61 Ramos	Inciso 62 Trabajos Públicos	Inciso 63 Valores Financie- rios y Re- nos Previsio- narios	DEUDA	Inciso 81 Al Sector Público	Inciso 83 Al Sector Privado			
					PUBLICA					
		1	2	3	4	5	6	7	8	9
3 - SEGURIDAD		437,6	423,7	14,0	-	-	-	875,3	-	875,3
11 - Secretaría de Estado de Gobierno		228,0	-	-	-	-	-	228,0	-	228,0
430 - Policía Federal - renovación de elementos incluso plantel vehículos terrestres, aéreos y marítimos, inmuebles y obras		70,0	-	-	-	-	-	70,0	-	70,0
431 - Policía Federal - producción de resacas de resacas		8,0	-	-	-	-	-	8,0	-	8,0
805 - Policía Federal - Servicios por cuenta de terceros		150,0	-	-	-	-	-	150,0	-	150,0
- Secretaría de Estado de Justicia		51,2	423,7	-	-	-	-	475,2	-	475,2
349 - Dirección Nacional de Institutos Penales - Trabajos Carcelarios		30,0	-	-	-	-	-	30,0	-	30,0
350 - Dirección Nacional de Institutos Penales - Fondos de reembolso		6,0	-	-	-	-	-	6,0	-	6,0
766 - Dirección Nacional de Institutos Penales - Organización carcelaria y régimen penal - Ley N° 11.833		4,5	423,7	-	-	-	-	428,2	-	428,2
818 - Dirección Nacional de Institutos Penales - Convenios con Gobiernos Provinciales		11,0	-	-	-	-	-	11,0	-	11,0
51 - Comando en Jefe del Ejército		178,1	-	14,0	-	-	-	172,1	-	172,1
263 - Dirección General de Administración - Pro- ducidos varios		178,1	-	14,0	-	-	-	172,1	-	172,1
4 - SALUD		496,4	-	-	-	-	-	496,4	-	496,4
63 - Secretaría de Estado de Salud Pública		496,4	-	-	-	-	-	496,4	-	496,4
807 - Fondo Nacional de la Salud		496,4	-	-	-	-	-	496,4	-	496,4
5 - CULTURA Y EDUCACION		24,2	4.782,6	-	-	-	-	4.806,8	1.165,8	5.972,6
01 - Presidencia de la Nación		0,3	-	-	-	-	-	0,3	-	0,3
882 - Museo de la Casa de Gobierno - Cumplimen- to Ley N° 17.321		0,3	-	-	-	-	-	0,3	-	0,3



SECCION 5
CARACTER 1

REGISTRACIONES DE CAPITAL
CUENTAS ESPECIALES
(en millones de m.n.)

Planilla N° 7 (continuación)
Anexo al Artículo 1°

FINALIDAD	JURISDICCION	SECTOR 6 - INVERSIONES			SECTOR 7	SECTOR 8 - TRANSFERENCIAS		TOTAL (1 al 6)	Sector 9 Gastos Figura tivos	Total Autorizado (7 y 8)
		Inciso 61 Bienes	Inciso 62 Trabajos Públicos	Inciso 63 Valores Finan- cieros y Me- nes Previsi- ones	SECTOR 7	Inciso 81 Al Sector Público	Inciso 83 Al Sector Privado			
					DEUDA PÚBLICA					
1	2	3	4	5	6	7	8	9		
12 - Secretaría de Estado de Cultura y Educación		8,5	4.757,2	-	-	-	-	4.765,7	1.165,0	5.930,7
66 - Producción de Talleres		0,7	-	-	-	-	-	0,7	-	0,7
438 - Donaciones y Legados		0,1	-	-	-	-	-	0,1	-	0,1
727 - Teatro Nacional Cervantes y Orquesta Sinfónica Nacional		6,5	-	-	-	-	-	6,5	-	6,5
791 - Subsecretaría de Cultura - Misiones Culturales (M.C.A.)		1,2	-	-	-	-	-	1,2	-	1,2
881 - Fondo Escolar Formante Ley N° 16.727		-	4.757,2	-	-	-	-	4.757,2	1.165,0	5.922,2
15 - Consejo Nacional de Educación		14,7	-	-	-	-	-	14,7	-	14,7
534 - Consejo Nacional de Educación		14,7	-	-	-	-	-	14,7	-	14,7
36 - Secretaría de Estado de Obras Públicas		-	25,4	-	-	-	-	25,4	-	25,4
779 - Fondo Especial de Obras y Servicios Públicos Ley N° 14.578		-	25,4	-	-	-	-	25,4	-	25,4
52 - Comando de Operaciones Navales		0,7	-	-	-	-	-	0,7	-	0,7
458 - Donaciones y Legados		0,7	-	-	-	-	-	0,7	-	0,7
6 - FINANZAMIENTO DE LA ECONOMIA		3.734,7	3.854,5	4,5	-	-	-	7.593,7	265,0	7.858,7
01 - Presidencia de la Nación		0,6	-	-	-	-	-	0,6	-	0,6
810 - Administración General de Emisoras Comerciales de Radio y Televisión		0,6	-	-	-	-	-	0,6	-	0,6
11 - Secretaría de Estado de Gobierno		50,0	-	-	-	-	-	50,0	-	50,0
536 - Dirección Nacional del Registro Oficial - Trabajos por cuenta de terceros		50,0	-	-	-	-	-	50,0	-	50,0
14 - Secretaría de Estado de Comunicaciones		342,7	-	-	-	-	-	342,7	265,0	607,7
541 - Servicio oficial de radiodifusión		265,0	-	-	-	-	-	265,0	-	265,0
855 - Consejo Nacional de Radiodifusión y Televisión		77,7	-	-	-	-	-	77,7	265,0	342,7



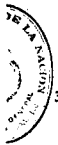
S. H.
N° 871
PROCESADO
A

SECCION 5
CARACTER 1

REGISTRACIONES DE CAPITAL
CUENTAS ESPECIALES
(En millones de m.n.)

Foja N° 7 (continuación)
Anexo al Artículo 1°

FINALIDAD	JURISDICCION	SECTOR 6 - INVERSIONES			SECTOR 7	SECTOR 8 - TRANSFERENCIAS			TOTAL (1 al 6)	Sector 9 Gastos Figuras tivos	Total Autorizado (7 y 8)
		Inciso 61 Bienes	Inciso 62 Trabajos Públicos	Inciso 63 Valores Finan- cieros y Bie- nes Preexis- tentes	DEUDA	Inciso 81 Al Sector Público	Inciso 83 Al Sector Privado	PÚBLICA			
					Inciso 71 Amortiza- ción						
1	2	3	4	5	6	7	8	9			
31 - Secretaría de Estado de Agricultura y Ganadería		274,0	19,2	2,0	-	-	-	295,2	-	295,2	
811 - Comisión Nacional de Promoción Agropecuaria - (FROAGRO)		6,4	-	-	-	4	-	6,4	-	6,4	
813 - Luchas Sanitarias		49,4	11,2	2,0	-	-	-	62,6	-	62,6	
851 - Operativo Sanidad Animal - OSA		102,0	8,0	-	-	-	-	110,0	-	110,0	
885 - Fondo Antárquico Nacional para la Capacitación e Investigación Forestal (F.A.N.C.I.F.)		35,0	-	-	-	-	-	35,0	-	35,0	
886 - Renovación y/o venta de automotores y otros - bienes afectados al Servicio del Estado		81,2	-	-	-	-	-	81,2	-	81,2	
32 - Secretaría de Estado de Hacienda		286,4	21,9	2,5	-	-	-	310,8	-	310,8	
104 - Casa de Moneda - Trabajos por cuenta de terce- ros		286,4	21,9	2,5	-	-	-	310,8	-	310,8	
33 - Secretaría de Estado de Industria y Comercio		90,8	-	-	-	-	-	90,8	-	90,8	
136 - Mercado Nacional de Frutas		0,3	-	-	-	-	-	0,3	-	0,3	
137 - Mercado Nacional de Papas		1,7	-	-	-	-	-	1,7	-	1,7	
138 - Mercado Nacional de Hortalizas		1,2	-	-	-	-	-	1,2	-	1,2	
773 - Dirección Nacional de la Propiedad Industrial - Servicios requeridos		13,1	-	-	-	-	-	13,1	-	13,1	
814 - Registro y Promoción Nacional de Actividades In- dustriales - Servicios requeridos		30,0	-	-	-	-	-	30,0	-	30,0	
830 - Dirección Nacional de Embarque Interior - Depar- tamento Envases Textiles		30,0	-	-	-	-	-	30,0	-	30,0	
831 - Dirección Nacional de Azúcar - Departamento Am- licar		10,2	-	-	-	-	-	10,2	-	10,2	
861 - Dirección Nacional de Promoción Industrial - Ré- gimen de Promoción		4,3	-	-	-	-	-	4,3	-	4,3	
36 - Secretaría de Estado de Obras Públicas		422,4	3.787,4	-	-	-	-	4.209,8	-	4.209,8	
162 - Dirección Nacional de Construcción de Elevado- res de Gramos		0,5	3.787,4	-	-	-	-	3.787,9	-	3.787,9	
433 - Dirección Nacional de Construcciones Portuarias y Vías Navegables - Trabajos por cuenta de ter- ceros		36,2	-	-	-	-	-	36,2	-	36,2	
824 - Industria de la Madera - Trabajos Especiales ..		385,7	-	-	-	-	-	385,7	-	385,7	



FINALIDAD	JURISDICCION	SECTOR 6 - INVERSIONES			SECTOR 7	SECTOR 8 - TRANSFERENCIAS		TOTAL (1 al 6)	Sector 9 Gastos Figura tivos	Total Autorizado (7 y 8)
		Inciso 61 Bienes	Inciso 62 Trabajos Públicos	Inciso 63 Valores Finan- cieros y Ene- rgías Proce- sadas	DEUDA	Inciso 81 Al Sector Público	Inciso 83 Al Sector Privado			
					PUBLICA					
1	2	3	4	5	6	7	8	9		
37 - Secretaría de Estado de Transporte		14,0	2,0	-	-	-	-	15,0	-	15,0
763 - Compra y venta de automotores - Decreto N° 5-570/61		10,0	-	-	-	-	-	10,0	-	10,0
763 - Automotores para Estados Provinciales		-	1,0	-	-	-	-	1,0	-	1,0
879 - Fondo Nacional del Transporte		4,0	-	-	-	-	-	4,0	-	4,0
52 - Comando de Operaciones Navales		2.226,8	-	-	-	-	-	2.226,8	-	2.226,8
34 - Prefectura Nacional Marítima - Servicio de Prontísimo		636,0	-	-	-	-	-	636,0	-	636,0
371 - Ley N° 14.147		3,0	-	-	-	-	-	3,0	-	3,0
819 - Prefectura Nacional Marítima - Producidos Varios		100,0	-	-	-	-	-	100,0	-	100,0
820 - Prefectura Nacional Marítima - Rescate y - salvamento Marítimo		180,0	-	-	-	-	-	180,0	-	180,0
874 - Obras y Servicios Funcionales		1.307,8	-	-	-	-	-	1.307,8	-	1.307,8
53 - Comando en Jefe de la Fuerza Aérea		27,0	25,0	-	-	-	-	52,0	-	52,0
289 - Líneas Aéreas del Estado		27,0	25,0	-	-	-	-	52,0	-	52,0
7 - MINISTERIO SOCIAL		144,5	1.033,1	-	-	-	-	1.177,6	-	1.177,6
32 - Secretaría de Estado de Hacienda		115,4	200,0	-	-	-	-	315,4	-	315,4
324 - Lotería de Beneficencia Nacional y Casinos - Explotación de Salas de Entretenimiento ..		115,4	200,0	-	-	-	-	315,4	-	315,4
60 - Ministerio de Hacienda Social		-	811,1	-	-	-	-	811,1	-	811,1
632 - Plan de Viviendas Económicas		-	811,1	-	-	-	-	811,1	-	811,1
61 - Secretaría de Estado de Promoción y Asistencia de la Comunidad		-	22,0	-	-	-	-	22,0	-	22,0
176 - Dirección de Mutualidades - Politécnico Mu- tualista y colonias de vacaciones regiona- les		-	22,0	-	-	-	-	22,0	-	22,0

S. H.
87
10/10/61

SECCION 5
CARACTER 1

REGOCIACIONES DE CAPITAL
CUENTAS ESPECIALES
(En millones de m\$.)

FINALIDAD	SECTOR 6 - INVERSIONES			SECTOR 7	SECTOR 8 - TRANSFERENCIAS		TOTAL (1 al 6)	Sector 9 Gastos Figura- tivos	Total autorizado (7 y 8)
	Inciso 61 Bienes	Inciso 62 Trabajos Públicos	Inciso 63 Valores Finan- cieros y Big- nes Presen- tantes	SECTOR 7 DEUDA PUBLICA Inciso 71 amortiza- ción	Inciso 81 Al Sector Público	Inciso 83 Al Sector Privado			
JURISDICCION	1	2	3	4	5	6	7	8	9
62 - Secretaría de Estado de Seguridad Social	29,1	-	-	-	-	-	29,1	-	29,1
375 - Cajas de Accidentes del Trabajo y de Mater- nidad e Infancia	0,1	-	-	-	-	-	0,1	-	0,1
789 - Estudios e Investigaciones de Seguridad So- cial	29,0	-	-	-	-	-	29,0	-	29,0
TOTALES :	7.965,9	10.932,9	83,5	-	-	-	18.982,3	1.430,0	20.412,3



S. H.
N° 871
PROCESADORIO

FINALIDAD	JURISDICCION	SECTOR 6 - INVERSIONES			SECTOR 7	SECTOR 8 - TRANSFERENCIAS			TOTAL (1 al 6)	Sector 9 Gastos Figura tivos	Total Autorizado (7 y 8)
		Inciso 61 Bienes	Inciso 62 Trabajos Públicos	Inciso 63 Valores Financie- rios y Rig- nes Preasig- nados	DEUDA	Inciso 81 Al Sector Público	Inciso 83 Al Sector Privado	FUNDADA			
					4						
1 - ADMINISTRACION GENERAL		1.413,6	1.966,0	-	-	-	-	-	3.379,6	-	3.379,6
01 - Presidencia de la Nación		1.400,0	1.540,0	-	-	-	-	-	2.940,0	-	2.940,0
68 - Comisión Nacional de Energía Atómica		1.400,0	1.540,0	-	-	-	-	-	2.940,0	-	2.940,0
11 - Secretaría de Estado de Gobierno		-	55,5	-	-	-	-	-	55,5	-	55,5
98 - Consejo Nacional de Construcciones Antisísmicas y de Reconstrucción de San Juan		-	55,5	-	-	-	-	-	55,5	-	55,5
32 - Secretaría de Estado de Hacienda		0,4	-	-	-	-	-	-	0,4	-	0,4
79 - Instituto Superior de Administración Pública		0,4	-	-	-	-	-	-	0,4	-	0,4
35 - Secretaría de Estado de Trabajo		2,1	20,0	-	-	-	-	-	22,1	-	22,1
96 - Consejo Nacional de Salario Vital, Mínimo y Móvil		2,1	20,0	-	-	-	-	-	22,1	-	22,1
51 - Comando en Jefe del Ejército		0,1	350,5	-	-	-	-	-	350,6	-	350,6
34 - Instituto Geográfico Militar Ley de la Carta N° 12.696		0,1	350,5	-	-	-	-	-	350,6	-	350,6
52 - Comando de Operaciones Navales		11,0	-	-	-	-	-	-	11,0	-	11,0
59 - Instituto Antártico Argentino		11,0	-	-	-	-	-	-	11,0	-	11,0
2 - DEFENSA		541,9	60,0	-	-	-	-	-	601,9	-	601,9
50 - Ministerio de Defensa		451,9	50,0	-	-	-	-	-	501,9	-	501,9
94 - Registro Nacional de las Personas		451,9	50,0	-	-	-	-	-	501,9	-	501,9
53 - Comando en Jefe de la Fuerza Aérea		90,0	10,0	-	-	-	-	-	100,0	-	100,0
30 - Fondo para la Defensa Antiaérea Territorial		90,0	10,0	-	-	-	-	-	100,0	-	100,0
4 - SALUD		1.185,2	19.395,7	166,1	-	329,8	-	-	21.076,8	-	21.076,8
11 - Secretaría de Estado de Gobierno		-	50,0	-	-	-	-	-	50,0	-	50,0
98 - Consejo Nacional de Construcciones Antisísmicas y de Reconstrucción de San Juan		-	50,0	-	-	-	-	-	50,0	-	50,0



S. H.
871

SECCION 5
CARACTER 2

NEGOCIACIONES DE CAPITAL
ORGANISMOS DESGLOSEADOS
(En millones de m.n.)

FINALIDAD	SECTOR 6 - INVERSIONES			SECTOR 7	SECTOR 8 - TRANSFERENCIAS		TOTAL (1 al 6)	Sector 9 Gastos Figuras tivos	Total Autorizado (7 y 8)
	Inciso 61 Bienes	Inciso 62 Trabajos Públicos	Inciso 63 Valores Financie- ros y Big- nes Presen- tantes	DEUDA	Inciso 81 Al Sector Público	Inciso 83 Al Sector Privado			
				PÚBLICA					
JURISDICCION	1	2	3	4	5	6	7	8	9
36 - <u>Secretaría de Estado de Obras Públicas</u>	468,2	19.170,0	166,1	-	-	-	19.804,3	-	19.804,3
1 - Administración General de Obras Sanitarias de la Nación	468,2	19.170,0	166,1	-	-	-	19.804,3	-	19.804,3
63 - <u>Secretaría de Estado de Salud Pública</u>	717,0	175,7	-	-	329,8	-	1.222,5	-	1.222,5
60 - Comisión Nacional de Rehabilitación del Lido	92,3	175,7	-	-	-	-	268,0	-	268,0
67 - Instituto Nacional de Microbiología	94,5	-	-	-	-	-	94,5	-	94,5
75 - Instituto Nacional de Salud Mental	530,2	-	-	-	329,8	-	860,0	-	860,0
- CULTURA Y EDUCACION	3.563,3	10.376,5	-	-	58,0	44,5	14.142,3	-	14.142,3
01 - <u>Presidencia de la Nación</u>	250,0	-	-	-	-	-	250,0	-	250,0
77 - Consejo Nacional de Investigaciones Científicas y Técnicas	250,0	-	-	-	-	-	250,0	-	250,0
11 - <u>Secretaría de Estado de Gobierno</u>	-	65,8	-	-	-	-	65,8	-	65,8
98 - Consejo Nacional de Construcciones Antisísmicas y de Reconstrucción de San Juan	-	65,8	-	-	-	-	65,8	-	65,8
12 - <u>Secretaría de Estado de Cultura y Educación</u>	3.378,3	10.330,7	-	-	-	-	13.692,0	-	13.692,0
18 - Comisión Ley 11.333 - Artículo 6°	22,0	1.746,2	-	-	-	-	1.768,2	-	1.768,2
31 - Fundación Miguel Idillo	13,0	14,1	-	-	-	-	27,1	-	27,1
41 - Universidad Nacional del Sur	189,8	235,0	-	-	-	-	424,8	-	424,8
43 - Universidad Nacional de Buenos Aires	520,4	2.300,0	-	-	-	-	2.820,4	-	2.820,4
44 - Universidad Nacional de Córdoba	513,2	900,0	-	-	-	-	1.413,2	-	1.413,2
45 - Universidad Nacional de Cuyo	207,0	800,0	-	-	-	-	1.007,0	-	1.007,0
46 - Universidad Nacional de La Plata	509,8	800,0	-	-	-	-	1.309,8	-	1.309,8
47 - Universidad Nacional de Tucumán	227,9	1.000,0	-	-	-	-	1.227,9	-	1.227,9
48 - Universidad Nacional del Litoral	378,6	750,0	-	-	-	-	1.128,6	-	1.128,6



SECCION 5
CARACTER 2

ROGACIONES DE CAPITAL
ORGANISMOS DESCENTRALIZADOS
(En millones de m.n.)

FINALIDAD	SECTOR 6 - INVERSIONES			SECTOR 7	SECTOR 8 - TRANSFERENCIAS		TOTAL (1 al 6)	Sector 9 Gastos Figura tivos	Total Autorizado (7 y 8)
	JURISDICCION	Inciso 61 Bienes	Inciso 62 Trabajos Públicos	Inciso 63 Valores Financ. y Bienes Públicos Financ. - tantas	DEUDA PÚBLICA Inciso 71 Amortiza- ción	Inciso 81 Al Sector Público			
	1	2	3	4	5	6	7	8	9
63 - Universidad Nacional del Nordeste	125,6	250,0	-	-	-	-	375,6	-	375,6
68 - Universidad Tecnológica Nacional	173,7	350,0	-	-	-	-	523,7	-	523,7
89 - Consejo Nacional de Educación Técnica	497,3	1.165,4	-	-	-	-	1.662,7	-	1.662,7
32 - Secretaría de Estado de Hacienda	35,0	-	-	-	58,0	44,5	137,5	-	137,5
78 - Fondo Nacional de las Artes	35,0	-	-	-	58,0	44,5	137,5	-	137,5
6 - DESARROLLO DE LA ECONOMIA	16.064,9	50.811,6	2.342,0	-	16.014,0	4.405,7	91.638,2	-	91.638,2
01 - Presidencia de la Nación	318,0	-	186,0	-	-	404,6	908,6	-	908,6
70 - Dirección Nacional de Turismo	300,0	-	-	-	-	-	300,0	-	300,0
71 - Instituto Nacional de Cinematografía	18,0	-	186,0	-	-	404,6	608,6	-	608,6
11 - Secretaría de Estado de Gobierno	31,4	34,0	-	-	-	-	65,4	-	65,4
98 - Consejo Nacional de Construcciones Antisísmicas y de Reconstrucción de San Juan	31,4	34,0	-	-	-	-	65,4	-	65,4
30 - Ministerio de Economía y Trabajo	2.404,5	1.546,0	150,0	-	-	-	4.100,5	-	4.100,5
4 - Banco Central de la República Argentina ...	137,2	-	-	-	-	-	137,2	-	137,2
5 - Banco de la Nación Argentina	1.840,0	1.000,0	-	-	-	-	2.840,0	-	2.840,0
7 - Banco Industrial de la República Argentina ..	98,9	250,0	-	-	-	-	348,9	-	348,9
9 - Caja Nacional de Ahorro Postal	87,8	20,0	-	-	-	-	107,8	-	107,8
42 - Superintendencia de Seguros de la Nación ...	153,2	-	-	-	-	-	153,2	-	153,2
69 - Instituto de Servicios Sociales Bancarios ..	87,4	276,0	150,0	-	-	-	513,4	-	513,4

SECRETARÍA DE ESTADO DE HACIENDA
SECRETARÍA DE ESTADO DE ECONOMÍA Y TRABAJO

87

SECCION 5
CARACTER 2

REGOCIACIONES DE CAPITAL
ORGANISMOS DECENTRALIZADOS
(En millones de m\$u.)

Planilla N° 8 (continuación)
Anexo al Artículo 1°

FINALIDAD	JURISDICCION	SECTOR 6 - INVERSIONES			SECTOR 7	SECTOR 8 - TRANSFERENCIAS		TOTAL (1 al 6)	Sector 9 Gastos Figura tivos	Total Autorizado (7 y 8)
		Inciso 61 Bienes	Inciso 62 Trabajos Públicos	Inciso 63 Valores Financie- rios y Sig- nas Prexig- tentes	DEUDA	Inciso 81 Al Sector Público	Inciso 83 Al Sector Privado			
					PUBLICA					
1	2	3	4	5	6	7	8	9		
31 - Secretaría de Estado de Agricultura y Ganadería		1.929,8	2.978,6	-	-	40,0	-	4.948,4	-	4.948,4
2 - Dirección General de Parques Nacionales		17,9	227,1	-	-	-	-	245,0	-	245,0
23 - Corporación Nacional de Olivicultura		0,7	1,5	-	-	-	-	2,2	-	2,2
35 - Junta Nacional de Carnes		109,6	-	-	-	40,0	-	149,6	-	149,6
36 - Junta Nacional de Granos		176,7	550,0	-	-	-	-	726,7	-	726,7
62 - Instituto Nacional de Tecnología Agropecuaria ..		1.410,0	-	-	-	-	-	1.410,0	-	1.410,0
65 - Comisión Reguladora de la Producción y Comercio de la Yerba Mate - Ley 12.236		1,5	-	-	-	-	-	1,5	-	1,5
80 - Mercado Nacional de Hacienda		150,0	200,0	-	-	-	-	350,0	-	350,0
82 - Consejo Agrario Nacional		31,3	2.000,0	-	-	-	-	2.031,3	-	2.031,3
84 - Junta Nacional del Algodón		25,0	-	-	-	-	-	25,0	-	25,0
90 - Instituto Nacional del Té		7,1	-	-	-	-	-	7,1	-	7,1
32 - Secretaría de Estado de Hacienda		50,0	-	-	-	-	-	50,0	-	50,0
92 - Comisión Nacional de Hipódromos - Decreto-Ley - N° 5.602/63		50,0	-	-	-	-	-	50,0	-	50,0
33 - Secretaría de Estado de Industria y Comercio		241,4	-	50,0	-	10,0	-	301,4	-	301,4
74 - Instituto Nacional de Tecnología Industrial		99,9	-	-	-	-	-	99,9	-	99,9
86 - Instituto Nacional de Vitivinicultura		141,5	-	50,0	-	10,0	-	201,5	-	201,5
34 - Secretaría de Estado de Energía y Minería		75,8	1.465,0	6,0	-	-	1,1	1.547,9	-	1.547,9
66 - Dirección Nacional de Energía y Combustibles ...		29,6	914,0	6,0	-	-	-	949,6	-	949,6
97 - Instituto Nacional de Geología y Minería		46,2	551,0	-	-	-	1,1	598,3	-	598,3
36 - Secretaría de Estado de Obras Públicas		3.600,0	42.458,0	-	-	15.964,0	-	62.022,0	-	62.022,0
54 - Dirección Nacional de Vialidad		3.600,0	42.458,0	-	-	15.964,0	-	62.022,0	-	62.022,0
37 - Secretaría de Estado de Transportes		14,0	-	-	-	-	4.000,0	4.014,0	-	4.014,0
99 - Consejo Nacional de la Marina Mercante		14,0	-	-	-	-	4.000,0	4.014,0	-	4.014,0
50 - Ministerio de Defensa		2.400,0	2.330,0	1.950,0	-	-	-	13.680,0	-	13.680,0
25 - Dirección General de Fabricaciones Militares ...		2.400,0	2.330,0	1.950,0	-	-	-	13.680,0	-	13.680,0

S. H.
87
FOYER 110

36 69

SECCION 5
CARACTER 2

REGULACIONES DE CAPITAL
ORGANIZACION DESCENTRALIZADA
(en millones de m.n.)

Planilla N° 8 (continuación)
Anexo al Artículo 1°

FINALIDAD	JURISDICCION	SECTOR 6 - INVERSIONES			SECTOR 7	SECTOR 8 - TRANSFERENCIAS		TOTAL (1 al 6)	Sector 9 Gastos Figuras tivos	Total Autorizado (7 y 8)
		Inciso 61 Bienes	Inciso 62 Trabajos Públicos	Inciso 63 Valores Fina- ncieros y Bie- nes Freixen- tes	SECTOR 7	Inciso 81 Al Sector Público	Inciso 83 Al Sector Privado			
					DEUDA PÚBLICA					
1	2	3	4	5	6	7	8	9		
7 - BIENESTAR SOCIAL		289,1	1.210,0	2.100,0	-	-	-	3.599,1	2.100,0	5.699,1
11 - Secretaría de Estado de Gobierno		1,2	240,0	-	-	-	-	241,2	-	241,2
8 - Caja de Retiros, Jubilaciones y Pensiones de la Policía Federal		1,2	-	-	-	-	-	1,2	-	1,2
98 - Consejo Nacional de Construcciones Antisísmicas y de Reconstrucción de San Juan		-	240,0	-	-	-	-	240,0	-	240,0
50 - Ministerio de Defensa		37,9	20,0	-	-	-	-	57,9	-	57,9
33 - Instituto de Ayuda Financiera para Pago de Retiros y Pensiones Militares		37,9	20,0	-	-	-	-	57,9	-	57,9
61 - Secretaría de Estado de Promoción y Asistencia de la Comunidad		76,5	-	-	-	-	-	76,5	-	76,5
64 - Consejo Nacional de Protección de Menores		76,5	-	-	-	-	-	76,5	-	76,5
62 - Secretaría de Estado de Seguridad Social		113,1	-	2.100,0	-	-	-	2.213,1	2.100,0	4.313,1
10 - Caja Nacional de Previsión para el Personal Bancario y de Seguros		11,8	-	-	-	-	-	11,8	180,0	191,8
11 - Caja Nacional de Previsión para el Personal de la Industria		2,0	-	-	-	-	-	2,0	690,0	692,0
12 - Caja Nacional de Previsión para el Personal de la Navegación		1,0	-	-	-	-	-	1,0	10,0	11,0
13 - Caja Nacional de Previsión para el Personal del Comercio y Actividades Civiles		20,0	-	-	-	-	-	20,0	1.050,0	1.070,0
14 - Caja Nacional de Previsión para el Personal de Servicios Públicos		4,5	-	-	-	-	-	4,5	10,0	14,5
15 - Caja Nacional de Previsión para el Personal del Estado		3,3	-	-	-	-	-	3,3	90,0	93,3
16 - Caja Nacional de Previsión para Periodistas y Gráficos		4,9	-	-	-	-	-	4,9	25,0	29,9
17 - Caja Nacional de Previsión para el Personal Ferroviario		1,6	-	-	-	-	-	1,6	-	1,6
26 - Dirección General de Préstamos Personales y con Garantía Real		3,8	-	2.100,0	-	-	-	2.103,8	-	2.103,8
50 - Caja Nacional de Previsión para Trabajadores Rurales		5,5	-	-	-	-	-	5,5	85,0	90,5

SECRETARIA DE ESTADO DE PROMOCION Y ASISTENCIA DE LA COMUNIDAD

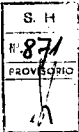
S. H.
N. 87
PROVINCIO

22 10

SECCION 5
CARACTER 2

OPERACIONES DE CAPITAL
ORGANISMOS DESCENTRALIZADOS
(En millones de m.n.)

FINALIDAD	JURISDICCION	SECTOR 6 - INVERSIONES			SECTOR 7	SECTOR 8 - TRANSFERENCIAS		TOTAL (1 al 6)	Sector 9 Gastos Figuras tivas	Total autorizado (7 y 8)
		Inciso 61 Bienes	Inciso 62 Trabajos Públicos	Inciso 63 Valores Finan- cieros y Bie- nes Proxis- tos	SECTOR 7	Inciso 81 Al Sector Público	Inciso 83 Al Sector Privado			
					EMISA PÚBLICA					
1	2	3	4	5	6	7	8	9		
51 - Caja Nacional de Previsión para Empresarios		30,0	-	-	-	-	30,0	-	30,0	
52 - Caja Nacional de Previsión para Trabajadores In- dependientes		2,5	-	-	-	-	2,5	-	2,5	
53 - Caja Nacional de Previsión y Seguridad Social pa- ra Profesionales		0,1	-	-	-	-	0,1	-	0,1	
58 - Instituto Nacional de Previsión Social		21,4	-	-	-	-	21,4	-	21,4	
76 - Sección Trabajadores del Servicio Doméstico de - la Caja Nacional de Previsión para el Personal del Comercio y Actividades Civiles		0,9	-	-	-	-	0,9	-	0,9	
64 - Secretaría de Estado de Vivienda		60,2	990,0	-	-	-	1.010,2	-	1.010,2	
6 - Banco Hipotecario Nacional		44,9	990,0	-	-	-	994,9	-	994,9	
19 - Caja Federal de Ahorro y Préstamo para la Vivien- da		15,3	-	-	-	-	15,3	-	15,3	
TOTALES		25.158,0	81.819,8	4.608,1	-	16.401,8	4.490,2	134.437,9	2.100,0	136.537,9



FINANCIAMIENTO DEL PRESUPUESTO

(En millones de m\$.n.)

Recursos de Administración Central		639.870,0
Rentas Generales	574.870,0	
Uso del Crédito ordinario	8.000,0	
Fondo Nacional de Inversiones..	57.000,0	
Recursos específicos de Cuentas Es peciales.....		70.977,5
Recursos específicos de Organismos Descentralizados		211.620,2
Subtotal :		922.467,7
 A Deducir:		
Remanente probable de Cuentas Especia les		16.768,4
Remanente probable de Organismos Des centralizados		5.916,1
Recursos Totales:		<u>899.783,2</u>

CALCULO DE RECURSOS, RENTAS GENERALES, FONDO DE INVERSIONES Y USO DEL CRÉDITO

Anejo al artículo 2º

(En millones de m.n.)

CONCEPTOS	TOTAL GENERAL	PARTICIPACIONES				Recursos netos
		TOTAL	Provincias	Municipalidad de Buenos Aires	Varios	
I - Recursos corrientes						
1 - Tributarios	708.200,0	193.986,0	184.326,0	9.454,0	206,0	514.214,0
Impuesto a los réditos	137.900,0	52.609,0	48.900,0	3.668,0	41,0	85.291,0
Impuesto de emergencia 1964/68	12.800,0	4.883,0	4.539,0	340,0	4,0	7.917,0
Impuesto a las ganancias eventuales	7.600,0	2.899,0	2.695,0	202,0	2,0	4.701,0
Impuesto a las transmisiones gratuitas de bienes ...	1.000,0	-	-	-	-	1.000,0
Impuesto sustitutivo del gravamen de la transmisión gratuita de bienes ...						
a) Sociedades de capital	28.600,0	14.300,0	14.300,0	-	-	14.300,0
b) Empresas unipersonales y sociedades de personas	2.300,0	-	-	-	-	2.300,0
Impuesto a la revaluación de activos - Ley 17.335	20.800,0	7.935,0	7.376,0	553,0	6,0	12.865,0
Impuestos internos unificados	95.500,0	44.000,0	44.000,0	-	-	51.500,0
Impuesto adicional a los aceites lubricantes	3.300,0	1.500,0	1.500,0	-	-	1.800,0
Impuesto a las ventas	166.900,0	63.672,0	59.182,0	4.440,0	50,0	103.228,0
Impuesto a la venta de valores mobiliarios	100,0	38,0	34,0	3,0	1,0	62,0
Impuesto a la compra y transferencia de automotores	3.900,0	1.800,0	1.800,0	-	-	2.100,0
Tasas portuarias	4.000,0	-	-	-	-	4.000,0
Derechos de importación	88.000,0	-	-	-	-	88.000,0
Derechos de exportación	79.500,0	-	-	-	-	79.500,0
Impuesto de sellos	30.700,0	-	-	-	-	30.700,0
Impuesto a las carreras	500,0	350,0	-	248,0	102,0	150,0
Impuesto a los combustibles	19.800,0	-	-	-	-	19.800,0
Gravamen sobre el patrimonio inmobiliario	5.000,0	-	-	-	-	5.000,0
2 - No tributarios						60.556,0
Lotería de Beneficencia Nacional						4.600,0
Correos y Telecomunicaciones						22.500,0
Rentas diversas						<u>33.256,0</u>
Total Recursos de Rentas Generales :						574.870,0
II - Recursos de capital						65.000,0
Fondo Nacional de Inversiones						57.000,0
Uso del crédito ordinario						8.000,0
TOTAL GENERAL :	708.200,0	193.986,0	184.326,0	9.454,0	206,0	639.870,0

871
FONDO NACIONAL DE INVERSIONES

8-73

CALECULO DE RECURSOS
CUENTAS ESPECIALES
(en millones de m.n.)

Fiancilla N° 11 47
Anexo al artículo 2°

FINALIDAD	JURISDICCION	Especificos	R.ECURSOS				PRESUPUESTOS				Probable Reservante
			Aportes de Organismos y/o Cuentas	APORTE DEL TESORO		TOTAL	Erogaciones Corrientes	Erogaciones de Capital	TOTAL		
				Para Gastos Corrientes	Para Gastos de Capital					TOTAL	
1 - ADMINISTRACION GENERAL		11.233,7	-	566,9	60,0	626,9	11.860,6	6.405,4	1.681,8	8.087,2	3.773,4
01 - Presidencia de la Nación		463,7	-	514,1	60,0	574,1	1.037,8	817,8	220,0	1.037,8	-
408 - Presidencia de la Nación - Fondos Secretos Decreto-Ley N° 5.315/56		159,0	-	41,0	-	41,0	200,0	200,0	-	200,0	-
468 - Secretaría de Informaciones de Estado - Fondos Secretos - Decreto-Ley N° 5.315/56		124,7	-	463,1	-	463,1	587,8	587,8	-	587,8	-
761 - Secretaría del Consejo Nacional de Desarrollo		20,0	-	-	-	-	20,0	20,0	-	20,0	-
797 - Adquisición de la red radio eléctrica de la Presidencia de la Nación y de los gobiernos de provincias		160,0	-	-	60,0	60,0	220,0	-	220,0	220,0	-
877 - Secretaría del Consejo Nacional de Seguridad - Fondos Secretos Decreto-Ley 5.315/56		-	-	10,0	-	10,0	10,0	10,0	-	10,0	-
10 - Ministerio del Interior		26,3	-	26,8	-	26,8	53,1	53,1	-	53,1	-
465 - Fondos Secretos Decreto-Ley N° 5.315/56		26,3	-	26,8	-	26,8	53,1	53,1	-	53,1	-
11 - Secretaría de Estado de Gobierno		373,0	-	10,0	-	10,0	383,0	254,0	129,0	383,0	-
296 - Dirección Nacional de Migraciones - Servicio de Desembarco fuera del horario oficial		34,0	-	-	-	-	34,0	34,0	-	34,0	-
744 - Compra - venta de automotores		2,0	-	-	-	-	2,0	-	2,0	2,0	-
806 - Dirección Nacional de Migraciones - Multas y tasas		237,0	-	-	-	-	237,0	190,0	67,0	237,0	-
847 - Rifas, Tómbolas y Bonos Contribución		10,0	-	-	-	-	10,0	10,0	-	10,0	-
848 - Comisión Interministerial Coordinadora para la aprobación del Plan Andino		10,0	-	-	-	-	10,0	10,0	-	10,0	-
880 - Dirección Nacional del Registro Oficial - Compra-venta de maquinarias y elementos afines		60,0	-	-	-	-	60,0	-	60,0	60,0	-
890 - Fondos Secretos Decreto-Ley N° 5.315/56		-	-	10,0	-	10,0	10,0	10,0	-	10,0	-
13 - Secretaría de Estado de Justicia		1.244,4	-	-	-	-	1.244,4	986,8	218,0	1.204,8	39,6
801 - Dirección Nacional del Registro de la Propiedad del Automotor		1.244,4	-	-	-	-	1.244,4	986,8	218,0	1.204,8	39,6

11
27
14

CALCULO DE RECURSOS
CUENTAS ESPECIALES
(En millones de cts.)

Planilla N° 11 (continuación)
Anexo al Artículo 2°

ENTIDAD	JURISDICCION	RECURSOS				PRESUPUESTOS			Probable Remanente		
		Específicos	Aportes de Organismos y/o Cuentas	APORTE DEL TESORO		TOTAL	Erogaciones Corrientes	Erogaciones de Capital		Total	
				Para Gastos Corrientes	Para Gastos de Capital						Total
20 - Ministerio de Relaciones Exteriores y Culto		0,1	-	16,0	-	16,0	16,1	16,1	-	-	
411 - Ministerio de Relaciones Exteriores F. Culto Fondo Secretos Decreto-Ley N° 5.315/56		0,1	-	16,0	-	16,0	16,1	16,1	-	-	
30 - Ministerio de Economía y Trabajo		6,0	-	-	-	-	6,0	5,7	0,3	6,0	
894 - Promoción de Inversiones Externas - Decreto N° 3.113/64		6,0	-	-	-	-	6,0	5,7	0,3	6,0	
32 - Secretaría de Estado de Hacienda		5.485,6	-	-	-	-	5.485,6	3.126,5	105,0	3.231,5	2.254,1
103 - Dirección General Impositiva - Servi- cios extraordinarios		5,5	-	-	-	-	5,5	2,5	-	2,5	3,0
105 - Dirección Nacional de Aduanas - Servi- cios extraordinarios de habilita- ción		450,0	-	-	-	-	450,0	380,0	-	380,0	70,0
110 - Dirección General Impositiva - Fondo de Estímulo		1.942,3	-	-	-	-	1.942,3	889,7	-	889,7	1.052,6
111 - Dirección General Impositiva - Deana taralistas de alcohol		20,8	-	-	-	-	20,8	20,8	-	20,8	-
115 - Casa de Moneda - Fondo para instala- ciones, ampliación y mejoras de ta- lleres		15,0	-	-	-	-	15,0	-	15,0	15,0	-
116 - Dirección Nacional de Aduanas - Fon- do de Estímulo		1.500,0	-	-	-	-	1.500,0	1.000,0	-	1.000,0	500,0
117 - Dirección General de Contabilidad y Administración - Stock de artículos tipificados y de uso y de consumo co- mún		7,3	-	-	-	-	7,3	7,3	-	7,3	-
481 - Dirección Nacional de Aduanas - Gan- tos de remates		60,0	-	-	-	-	60,0	34,9	10,0	44,9	15,1
513 - Dirección General de Contabilidad y Administración - Cumplimiento Decre- tos Hros. 21.317/50 y 13.994/51		76,3	-	-	-	-	76,3	72,4	0,2	72,6	3,7
579 - Dirección General de Contabilidad y Administración - Cumplimiento Decreto- Ley N° 12.029/57		861,2	-	-	-	-	861,2	393,5	-	393,5	467,7
587 - Dirección General de Contabilidad y Administración - Decreto-Ley N° 3.490/ 58 Liquidación de empresas periódica- licas y afines		28,6	-	-	-	-	28,6	28,6	-	28,6	-

72 45

CALCULO DE RECURSOS
Cuentas Especiales
(En millones de m.n.)

Plantilla N° 11 (continuación)
Anexo al artículo 2°

FINALIDAD	JURISDICCION	RECURSOS					PRESUPUESTOS			Probable Remanente	
		Inespecificos	Aportes de Organismos y/o Cuentas	Para Gastos Corrientes	Para Gastos de Capital	Total	TOTAL	Erogaciones Corrientes	Erogaciones de Capital		Total
610 - Decreto-Ley N° 15.365/57		2,9	-	-	-	-	2,9	2,9	-	2,9	-
759 - Dirección General de Contabilidad y Administración - Renovación y/o ven- ta de autoservicios y otros bienes a- fectados al servicio del Estado		82,7	-	-	-	-	82,7	2,9	79,8	82,7	-
784 - Dirección Nacional de Aduanas - Re- presión del contrabando		413,0	-	-	-	-	413,0	291,0	-	291,0	122,0
35 - <u>Secretaría de Estado de Obras Públicas</u> ...		3.190,0	-	-	-	-	3.190,0	913,8	795,5	1.710,3	1.479,7
176 - Dirección Nacional de Arquitectura - Planta y Equipo		60,0	-	-	-	-	60,0	39,7	20,8	48,5	11,5
432 - Dirección Nacional de Arquitectura - Trabajos por cuenta de terceros		2.600,0	-	-	-	-	2.600,0	863,3	762,7	1.626,0	974,0
790 - Venta de muebles e inmuebles del Es- tado Decreto N° 8.563/62		530,0	-	-	-	-	530,0	30,8	5,0	35,8	494,2
76 - <u>Comando en Jefe del Ejército</u>		444,6	-	-	-	-	444,6	231,6	213,0	444,6	-
263 - Dirección General de Administración- Productos Varios		444,6	-	-	-	-	444,6	231,6	213,0	444,6	-
2 <u>DEFENSA</u>		7.847,2	-	266,2	-	266,2	8.113,4	3.955,6	2.350,7	6.306,3	1.807,1
50 - <u>Ministerio de Defensa</u>		142,1	-	2,2	-	2,2	144,3	104,3	40,0	144,3	-
409 - Estado Mayor Conjunto - Fondos Secre- tos Decreto-Ley N° 5.315/56		0,3	-	1,0	-	1,0	1,3	1,3	-	1,3	-
752 - Instituto de Investigaciones Cientí- ficas y Técnicas de las Fuerzas Arm- das - Trabajos por cuenta de terceros		40,0	-	-	-	-	40,0	20,0	20,0	40,0	-
760 - Ministerio - Fondos Secretos Decreto- Ley N° 5.315/56		1,8	-	1,2	-	1,2	3,0	3,0	-	3,0	-
858 - Junta de Investigaciones Científicas y de Experimentaciones de las Fuer- zas Armadas - Trabajos por cuenta de terceros		100,0	-	-	-	-	100,0	80,0	20,0	100,0	-
51 - <u>Comando en Jefe del Ejército</u>		5.215,0	-	113,0	-	113,0	5.328,0	2.398,3	1.964,3	4.362,6	1.165,4
263 - Dirección General de Administración- Productos Varios		1.875,3	-	-	-	-	1.875,3	830,0	478,3	1.308,3	567,0
267 - Institutos Militares - Pensionistas.		564,2	-	81,0	-	81,0	645,2	455,3	33,1	489,4	156,8
371 - Ley N° 14.147		2.106,5	-	-	-	-	2.106,5	841,0	823,9	1.664,9	441,6
742 - Viviendas para el Personal Militar y Civil de las Fuerzas Armadas - Ley N° 14.135, Artículo 5°		559,0	-	-	-	-	559,0	-	559,0	559,0	-
764 - Comando en Jefe del Ejército - Fon- dos Secretos Decreto-Ley N° 5.315/56		-	-	32,0	-	32,0	32,0	32,0	-	32,0	-
770 - Dirección General de Ingenieros - O- bras y adquisiciones		60,0	-	-	-	-	60,0	-	60,0	60,0	-
879 - Maniobras Militares		50,0	-	-	-	-	50,0	40,0	10,0	50,0	-

8/11
53 16

CALCULO DE RECURSOS

Folleto N° 11 (continuación)

Anexo al Artículo 2°

CUENTAS ESPECIALES

(En millones de m.n.)

RECURSOS

PRESUPUESTOS

FINALIDAD	JURISDICCION	RECURSOS				PRESUPUESTOS			PROGRAMA	
		Específicos	Aportes de Organizaciones y/o Cuentas	AFORTE DEL TESORO Para Gastos Corrientes	Para Gastos de Capital	TOTAL	EROGACIONES Corrientes	EROGACIONES de Capital		TOTAL
52 - Comando de Operaciones Navales.....		-	-	129,0	-	129,0	129,0	-	129,0	-
768 - Armada Argentina - Fondos Secretos de Decreto-Ley N° 5.315/56.....		-	-	129,0	-	129,0	129,0	-	129,0	-
53 - Comando en Jefe de la Fuerza Aérea.....		2.490,1	-	22,0	-	22,0	2.512,1	1.524,0	348,4	1.870,4
385 - Dirección Nacional de Aviación Civil - Fondo permanente para el Fomento de la Aviación Civil.....		656,0	-	-	-	-	656,0	580,5	50,0	630,5
386 - Dirección Nacional de Aviación Civil - Ley N° 13.041 - Explotación de Aeropuertos y Aerodromos.....		1.454,0	-	-	-	-	1.454,0	860,7	-	860,7
472 - Fondos Secretos - Decreto Ley N° 5.315/56.....		11,0	-	22,0	-	22,0	33,0	23,6	-	23,6
754 - Varios Ingresos.....		369,1	-	-	-	-	369,1	59,2	296,4	359,6
3 - SEGURIDAD.....		3.337,6	-	22,0	346,4	369,3	1.705,9	831,6	873,3	1.706,9
11 - Secretaría de Estado de Gobierno.....		462,0	-	13,0	-	13,0	475,0	247,0	228,0	475,0
430 - Policía Federal - Renovación de elementos incluso plantas vehiculares - arreglos, adreos y marítimos, inmuebles y obras.....		100,0	-	-	-	-	100,0	30,0	70,0	100,0
431 - Policía Federal - Frenado de resacas de resacas.....		10,0	-	-	-	-	10,0	2,0	8,0	10,0
665 - Policía Federal - Fondos Secretos de Decreto - Ley N° 5.315/56.....		2,0	-	13,0	-	13,0	15,0	15,0	-	15,0
805 - Policía Federal - Servicios por cuenta de terceros.....		350,0	-	-	-	-	350,0	200,0	150,0	350,0
13 - Secretaría de Estado de Justicia.....		500,3	-	0,5	346,4	346,9	847,2	372,0	475,2	847,2
349 - Dirección Nacional de Institutos Penales - Trabajos Carcelarios.....		173,0	-	-	-	-	173,0	143,0	30,0	173,0
350 - Dirección Nacional de Institutos Penales - Fondos de Resabolsos.....		21,0	-	-	-	-	21,0	15,0	6,0	21,0

CÁLCULO DE RECURSOS

Planilla N°11 (continuación)

51

CUENTAS ESPECIALES
(En millones de \$n)

Anexo al Artículo 2°

FINALIDAD	JUBILACION	Especificos	RECURSOS				PRESUPUESTOS			Probable Remanente
			Aportes de Organismos y/o Cuentas	APORTE DEL TESORO		TOTAL	Erogaciones Corrientes	Erogaciones de Capital	TOTAL	
			Para Gastos Corrientes	Para Gastos de Capital	TOTAL					
766	- Dirección Nacional de Institutos Penales - Organización - carcelaria y régimen penal - Ley N° 11.833	87,6	-	346,4	346,4	434,0	5,8	428,2	434,0	-
800	- Dirección Nacional de Institutos Penales - Fondos Secretos Decreto-Ley N° 5.315/56	0,7	0,5	-	0,5	1,2	1,2	-	1,2	-
818	- Dirección Nacional de Institutos Penales - Convenios con gobiernos provinciales	218,0	-	-	-	218,0	207,0	11,0	218,0	-
82	- Comando en Jefe del Ejército	188,8	-	7,9	7,9	196,7	24,6	172,1	196,7	-
763	- Dirección General de Administraciones Productivas Varias	188,8	-	-	-	188,8	16,7	172,1	188,8	-
765	- Dirección Nacional de Ganadería - Fondos Secretos - Decreto-Ley N° 5.315/56	-	-	7,9	7,9	7,9	7,9	-	7,9	-
52	- Comando de Operaciones Navales	188,8	-	1,5	1,5	188,0	188,0	-	188,0	-
35	- Prefectura Nacional Marítima - Servicio de Vigilancia por cuenta de terceros	135,0	-	-	-	135,0	135,0	-	135,0	-
767	- Prefectura Nacional Marítima - Fondos Secretos - Decreto-Ley N° 5.315/56	1,5	-	1,5	1,5	3,0	3,0	-	3,0	-
839	- Prefectura Nacional Marítima - Fondo estímulo	50,0	-	-	-	50,0	50,0	-	50,0	-
4	- SANIDAD	1.737,4	-	200,0	200,0	1.937,4	1.228,3	496,4	1.724,7	212,7
63	- Secretaría de Estado de Salud Pública	1.737,4	-	200,0	200,0	1.937,4	1.228,3	496,4	1.724,7	212,7
84	- Dirección de Medicina e Higiene Infantil Fondos - Artículo 16 - Ley N° 12.558	5,0	-	-	-	5,0	5,0	-	5,0	-
807	- Fondo Nacional de la Salud	880,1	-	-	-	880,1	383,7	496,4	880,1	-
845	- Servicio Nacional de Agua Potable y Saneamiento Rural	852,3	-	200,0	200,0	1.052,3	839,6	-	839,6	212,7

407

CALCULO DE RECURSOS
Cuentas Especiales
(En millones de m.n.)

Planilla N° 11 (continuación)
Anexo al Artículo 2°

FINALIDAD	JURISDICCION	RECURSOS					PRESUPUESTOS				Preble Remanente
		Especificos	Aportes de Organismos y/o Cuentas	APORTE DEL TESORO		T o t a l	TOTAL	Erogaciones Serwisitab	Erogaciones de Capital	T o t a l	
				Para Gastos Corrientes	Para Gastos de Capital						
5 - CULTURA Y EDUCACION		11.872,9	-	132,6	6,1	137,7	12.010,6	410,9	5.971,8	6.382,7	5.627,9
01 - Presidencia de la Nación		2,0	-	-	-	-	2,0	2,7	0,3	2,0	-
882-Museo de la Casa de Gobierno - Cumplimiento Ley N° 17.321		2,0	-	-	-	-	2,0	1,7	0,3	2,0	-
12 - Secretaría de Estado de Cultura y Educación		6.345,3	-	32,6	6,1	37,7	6.483,0	402,3	5.230,7	6.333,0	150,0
66 - Producción de Talleres		1,0	-	-	-	-	1,0	0,3	0,7	1,0	-
67 - Fomento de Bibliotecas - Ley N° 419		4,5	-	17,3	-	17,3	21,8	21,8	-	21,8	-
458 - Donaciones y Legados		0,9	-	-	-	-	0,9	0,8	0,1	0,9	-
Teatro Nacional Cervantes y Orquesta Sinfónica Nacional		7,4	-	109,1	6,2	115,2	122,6	116,1	6,5	122,6	-
Subsecretaría de Cultura - Ediciones Culturales (M.C.A.)		9,3	-	5,2	-	5,2	14,5	13,5	1,2	14,5	-
681 - Fondo Escolar Permanente Ley N° 16.727		6.322,2	-	-	-	-	6.322,2	250,0	5.922,2	6.172,2	150,0
15 - Consejo Nacional de Educación		23,9	-	-	-	-	23,9	5,9	14,7	20,6	3,3
554 - Consejo Nacional de Educación		23,9	-	-	-	-	23,9	5,9	14,7	20,6	3,3
36 - Secretaría de Estado de Obras Públicas		5.500,0	-	-	-	-	5.500,0	-	25,4	25,4	5.474,6
779 - Fondo Especial de Obras y Servicios Públicos Ley 14.578		5.500,0	-	-	-	-	5.500,0	-	25,4	25,4	5.474,6
52 - Comando de Operaciones Navales		1,7	-	-	-	-	1,7	1,0	0,7	1,7	-
458 - Donaciones y Legados		1,7	-	-	-	-	1,7	1,0	0,7	1,7	-
6 - DESARROLLO DE LA ECONOMIA		28.281,1	5.075,9	1.544,2	-	1.544,2	34.901,2	25.268,6	7.858,7	33.127,3	1.773,9
01 - Presidencia de la Nación		7,1	-	-	-	-	7,1	6,5	0,6	7,1	-
810 - Administración General de Emisoras Comerciales de Radio y Televisión		7,1	-	-	-	-	7,1	6,5	0,6	7,1	-
11 - Secretaría de Estado de Gobierno		140,0	-	-	-	-	140,0	90,0	50,0	140,0	-
536 - Dirección Nacional del Registro Oficial		140,0	-	-	-	-	140,0	90,0	50,0	140,0	-

CALCULO DE RECURSOS
Cuentas Especiales
 (En millones de m.n.)

FINANCIADA	JURISDICCION	RECURSOS					PRESUPUESTOS			Probable Remanente	
		Especificos	Aportes de Organismos y/o Cuentas	APOORTE DEL TESORO			TOTAL	Erogaciones Corrientes	Erogaciones de Capital		Total
				Para Gastos Corrientes	Para Gastos de Capital	Total					
14 -	Secretaría de Estado de Comunicaciones	216,1	350,0	-	-	-	1.266,1	658,4	607,7	1.266,1	-
541 -	Servicio oficial de radiodifusión	-	350,0	-	-	-	350,0	85,0	265,0	350,0	-
750 -	Adjudicación licencias de radio y fusión y televisión	16,0	-	-	-	-	16,0	16,0	-	16,0	-
955 -	Consejo Nacional de Radiodifusión y Televisión	500,1	-	-	-	-	500,1	157,4	342,7	500,1	-
857 -	Transporte Aéreo Interno de Carga Postal	400,0	-	-	-	-	400,0	400,0	-	400,0	-
31 -	Secretaría de Estado de Agricultura y Ganadería	2.395,1	-	321,0	-	321,0	2.216,1	3.436,2	295,2	8.722,1	484,0
301 -	Frigorífico Nacional Lisandro de La Torre (En liquidación)	506,1	-	-	-	-	506,1	40,7	-	40,7	465,4
811 -	Comisión Nacional de Promoción A- gropecuaria (PROAGEO)	33,0	-	-	-	-	33,0	22,5	6,4	28,9	4,1
813 -	Luchas Sanitarias	1.024,8	-	321,0	-	321,0	2.145,8	2.083,2	62,6	2.145,8	-
851 -	Operativo Sanidad Animal - OSA ..	1.405,0	-	-	-	-	1.405,0	1.295,0	110,0	1.405,0	-
872 -	Fondo Tecnológico de Tabaco	450,0	-	-	-	-	450,0	450,0	-	450,0	-
885 -	Fondo Autónomo Nacional para la Capacitación e Investigación Fo- rrestal (F.A.N.C.I.F.)	68,0	-	-	-	-	68,0	18,5	35,0	53,5	14,5
886 -	Renovación y/o venta de automoto- res y otros bienes afectados al servicio del Estado	85,2	-	-	-	-	85,2	4,0	81,2	85,2	-
887 -	Fondo Especial de Tabaco	4.523,0	-	-	-	-	4.523,0	4.523,0	-	4.523,0	-
32 -	Secretaría de Estado de Hacienda	1.551,6	-	-	-	-	1.551,6	1.173,5	310,8	1.484,3	67,3
104 -	Casa de Moneda - Trabajos por cuenta de terceros	1.551,6	-	-	-	-	1.551,6	1.173,5	310,8	1.484,3	67,3
33 -	Secretaría de Estado de Industria y Co- mercio	1.140,1	-	-	-	-	1.140,1	710,1	90,8	800,9	339,2
136 -	Mercado Nacional de Frutas	45,1	-	-	-	-	45,1	42,1	0,3	42,4	2,7
137 -	Merado Nacional de Papas	47,3	-	-	-	-	47,3	43,2	1,7	44,9	2,4

CALCULO DE RECURSOS
CUENTAS ESPECIALES
 (En millones de m.n.)

FINALIDAD	JURISDICCION	RECURSOS					PRESUPUESTOS				
		Especificos	Aportes de Organismos y/o Cuentas.	APORTE DEL TESORO		TOTAL	TOTAL	Erogaciones Corrientes	Erogaciones de Capital	Total	Probable Emisante
				Para Gastos Corrientes	Para Gastos de Capital						
138 - Mercado Nacional de Hortalizas		30,7	-	-	-	30,7	27,7	1,2	28,9	1,8	
570 - Junta Ejecutiva - Decreto N° 12.959/57 ...		7,5	-	-	-	7,5	2,0	-	2,0	5,5	
773 - Dirección Nacional de la Propiedad Industrial - Servicios requeridos		139,1	-	-	-	139,1	111,9	13,1	125,0	14,1	
814 - Registro y Promoción Nacional de Actividades Industriales - Servicios requeridos ..		158,0	-	-	-	158,0	68,0	30,0	98,0	60,0	
830 - Dirección Nacional de Anacar y Envases - Departamento Envases Textiles		513,0	-	-	-	513,0	360,9	30,0	390,9	122,1	
831 - Dirección Nacional de Anacar y Envases - Departamento Anacar		192,1	-	-	-	192,1	51,3	10,2	61,5	130,6	
- Dirección Nacional de Promoción Industrial Régimen de Promoción		7,3	-	-	-	7,3	3,0	4,3	7,3	-	
36 - Secretaría de Estado de Obras Públicas		4.735,1	4.725,2	762,5	-	762,5	165.293,5	5.542,2	4.209,8	9.752,7	450,8
82 - Dirección Nacional de Construcción de Elevadores de Granos		-	3.913,9	-	-	3.913,9	126,9	3.787,9	3.913,9	-	
433 - Dirección Nacional de Construcciones Portuarias y Vías Navegables - Trabajos por cuenta de Ferrocarril		530,0	-	-	-	530,0	261,1	36,2	297,3	232,7	
735 - Personal de maestranza y obrero afectado a obras, trabajos y servicios, inclusive con servación		3.284,1	812,0	762,5	-	762,5	4.858,6	-	4.858,6	-	
824 - Industria de la Madera - Trabajos Especiales		900,0	-	-	-	900,0	296,2	389,7	681,9	218,1	
840 - Laboratorio Nacional de Hidráulica Aplicada		1,0	-	-	-	1,0	1,0	-	1,0	-	
37 - Secretaría de Estado de Transporte		345,0	-	-	-	345,0	62,0	15,0	77,0	268,0	
763 - Compra y venta de automotores - Decreto N° 5.570/61		10,0	-	-	-	10,0	-	10,0	10,0	-	
783 - Automotores para Estados Provinciales		1,0	-	-	-	1,0	-	-1,0	1,0	-	
879 - Fondo Nacional del Transporte		334,0	-	-	-	334,0	62,0	4,0	66,0	268,0	
52 - Comando de Operaciones Navales		10.391,0	-	160,7	-	160,7	8.189,7	2.226,8	10.426,5	125,2	
34 - Prefectura Nacional Marítima - Servicio de Fraccionaje		3.183,5	-	-	-	3.183,5	2.457,4	636,0	3.093,4	90,1	
371 - Ley N° 14.147		10,0	-	-	-	10,0	7,0	3,0	10,0	-	

CALCULO DE RECURSOS
CUENTAS ESPECIALES
(En millones de m.n.)

FINALIDAD	JURISDICCION	RECURSOS				PRESUPUESTOS				Preble Remanente	
		Especificos	Aportes de Organismos y/o Cuentas	APORTE DEL TESORO			TOTAL	Erogaciones Corrientes	Erogaciones de Capital		Total
				Para Gastos Corrientes	Para Gastos de Capital	Total					
819	- Prefectura Nacional Marítima - Produ- cidos varios	200,0	-	-	-	200,0	64,9	100,0	164,9	35,1	
820	- Prefectura Nacional Marítima - Esesa- ta y salvamento marítimo	250,0	-	-	-	250,0	70,0	180,0	250,0	-	
874	- Obras y Servicios Funcionales	6.747,5	-	160,7	-	6.908,2	5.600,4	1.307,8	6.908,2	-	
53	- Comando en Jefe de la Fuerza Aérea	180,0	-	300,0	-	480,0	388,6	52,0	440,6	39,4	
289	- Líneas Aéreas del Estado	180,0	-	300,0	-	480,0	388,6	52,0	440,6	39,4	
7	- BIENESTAR SOCIAL	8.667,6	-	35,2	-	8.702,8	3.951,8	1.177,6	5.129,4	3.573,4	
32	- Secretaría de Estado de Hacienda	5.471,2	-	-	-	5.471,2	2.203,4	315,4	2.518,8	2.953,1	
04	- Fondo Estabilizador de Previsión So- cial Ley N° 478, Artículo 3° (En liqui- dación)	14,1	-	-	-	14,1	14,1	-	14,1	-	
324	- Lotería de Beneficencia Nacional y Gg sinos - Explotación de Salas de Entre- tenimientos	5.441,0	-	-	-	5.441,0	2.189,2	315,4	2.504,6	2.936,4	
325	- Lotería de Beneficencia Nacional y Gg sinos - Explotación de Hipódromos ...	16,8	-	-	-	16,8	0,1	-	0,1	16,7	
60	- Ministerio de Bienestar Social	1.811,1	-	-	-	1.811,1	1.000,0	811,1	1.811,1	-	
832	- Plan de Viviendas Económicas	811,1	-	-	-	811,1	-	811,1	811,1	-	
878	- Ayuda a los Damnificados por Inunda- ciones del Litoral	1.000,0	-	-	-	1.000,0	1.000,0	-	1.000,0	-	
61	- Secretaría de Estado de Promoción y Asisten- cia de la Comunidad	22,0	-	-	-	22,0	-	22,0	22,0	-	
376	- Dirección de Mutualidades - Polifun- ción Mutualista y colonias de vacacio- nes regionales	22,0	-	-	-	22,0	-	22,0	22,0	-	
62	- Secretaría de Estado de Seguridad Social ..	1.362,6	-	35,2	-	1.397,8	748,4	29,1	777,5	620,3	
375	- Cajas de Accidentes del Trabajo y de Maternidad e Infancia	677,2	-	35,2	-	712,4	92,0	0,1	92,1	620,3	
789	- Estudios e Investigaciones de Seguri- dad Social	685,4	-	-	-	685,4	656,4	29,0	685,4	-	
TOTALES :		70.977,5	5.075,9	2.767,0	412,5	3.179,5	79.232,9	42.052,2	20.412,3	62.464,5	16.768,4

7
42

CALCULO DE RECURSOS
ORGANISMOS DESDUALIZADOS
 (En millones de m.n.)

Folleto N° 12
 Anexo al Artículo 2°

FINALIDAD	JURISDICCION	Especificos	RECURSOS				PRESUPUESTOS			Probable Inminente	
			Aportes de Organismos y/o Cuentas	APORTE DEL TESORO			TOTAL	Erogaciones Corrientes	Erogaciones de Capital		Total
				Para Gastos Corrientes	Para Gastos de Capital	Total					
1 - ADMINISTRACION GENERAL		677,4	-	2.288,5	3.357,5	5.545,0	6.223,4	2.775,2	3.179,6	6.154,8	63,6
01 - Presidencia de la Nación		500,0	-	1.399,2	2.940,0	4.339,2	4.839,2	1.899,2	2.940,0	4.839,2	-
60 - Comisión Nacional de Energía Atómica		500,0	-	1.399,2	2.940,0	4.339,2	4.839,2	1.899,2	2.940,0	4.839,2	-
11 - Secretaría de Estado de Gobierno		45,0	-	199,6	55,5	255,1	300,1	244,6	55,5	300,1	-
96 - Consejo Nacional de Construcciones Antisísmicas y de Reconstrucción de San Juan		45,0	-	199,6	55,5	255,1	300,1	244,6	55,5	300,1	-
32 - Secretaría de Estado de Hacienda		2,4	-	38,8	0,4	39,2	41,6	41,2	0,4	41,6	-
79 - Instituto Superior de Administración Pública		2,4	-	38,8	0,4	39,2	41,6	41,2	0,4	41,6	-
35 - Secretaría de Estado de Trabajo		130,0	-	-	-	-	130,0	71,9	22,1	94,0	36,0
96 - Consejo Nacional de Salario Vital, Múnimo y Móvil		130,0	-	-	-	-	130,0	71,9	22,1	94,0	36,0
51 - Comando en Jefe del Ejército		-	-	424,3	350,6	774,9	774,9	424,3	350,6	774,9	-
34 - Instituto Geográfico Militar Ley de la Carta N° 12.696		-	-	424,3	350,6	774,9	774,9	424,3	350,6	774,9	-
52 - Comando de Operaciones Especiales		-	-	126,6	11,0	137,6	137,6	94,0	11,0	105,0	32,6
59 - Instituto Antártico Argentino		-	-	126,6	11,0	137,6	137,6	94,0	11,0	105,0	32,6
2 - DEFENSA		100,8	-	61,8	501,9	663,7	764,5	162,6	501,9	764,5	-
50 - Ministerio de Defensa		100,8	-	49,5	501,9	551,4	652,2	150,3	501,9	652,2	-
94 - Registro Nacional de las Personas		100,8	-	49,5	501,9	551,4	652,2	150,3	501,9	652,2	-
53 - Comando en Jefe de la Fuerza Aérea		-	-	12,3	100,0	112,3	112,3	12,3	100,0	112,3	-
30 - Fondo para la Defensa Antiaérea Territorial		-	-	12,3	100,0	112,3	112,3	12,3	100,0	112,3	-

CALCULO DE RECURSOS
ORGANISMOS DESCENTRALIZADOS
 (en millones de m.b.u.)

Planilla N° 12 (continuación)
 Anexo al Artículo 2°

VINALIDAD	JURISDICCION	RECURSOS				PRESUPUESTOS			Probable Ejercicio		
		Específicos	Aportes de Organismos y/o Cuentas	AFOROS DEL TESORO			Proyecciones Corrientes	Proyecciones de Capital		Total	
				Para Gastos Corrientes	Para Gastos de Capital	Total					
4 - SALUD		26.703,9	-	4.226,5	12.872,5	17.099,0	43.802,9	22.726,1	21.076,8	43.802,9	-
11 - Secretaría de Estado de Gobierno		-	-	-	30,0	30,0	30,0	-	30,0	30,0	-
58 - Consejo Nacional de Construcciones Antisísmicas y de Reconstrucción de San Juan		-	-	-	30,0	30,0	30,0	-	30,0	30,0	-
36 - Secretaría de Estado de Obras Públicas		25.873,5	-	-	11.600,0	11.600,0	37.473,5	17.669,2	19.804,3	37.473,5	-
1 - Administración General de Obras Marítimas de la Nación		25.873,5	-	-	11.600,0	11.600,0	37.473,5	17.669,2	19.804,3	37.473,5	-
63 - Secretaría de Estado de Salud Pública		830,4	-	4.226,5	1.222,5	5.449,0	6.279,4	3.056,9	1.222,5	6.279,4	-
60 - Comisión Nacional de Rehabilitación del Litoral		-	-	67,2	268,0	925,2	925,2	67,2	268,0	925,2	-
67 - Instituto Nacional de Microbiología		37,0	-	379,2	94,5	472,7	509,7	43,2	94,5	509,7	-
75 - Instituto Nacional de Salud Mental		793,4	-	3.191,1	860,0	4.051,1	4.844,5	3.984,5	860,0	4.844,5	-
7 - CIENCIA Y EDUCACION		30.040,9	1.394,3	36.934,6	9.614,8	46.549,4	57.784,8	43.642,5	14.142,3	57.784,8	-
01 - Presidencia de la Nación		30,0	-	630,3	230,0	890,3	930,3	680,3	250,0	930,3	-
77 - Consejo Nacional de Investigaciones Científicas y Técnicas		30,0	-	630,3	230,0	890,3	930,3	680,3	250,0	930,3	-
11 - Secretaría de Estado de Gobierno		-	-	-	65,8	65,8	65,8	-	65,8	65,8	-
58 - Consejo Nacional de Construcciones Antisísmicas y de Reconstrucción de San Juan		-	-	-	65,8	65,8	65,8	-	65,8	65,8	-

CALCULO DE RECURSOS
ORGANISMOS DESDOLIBRALIZADOS
(En millones de m\$n)

Planilla N° 12 (continuación)
Anexo al Artículo 2

FINALIDAD	RECURSOS					PRESUPUESTOS					
	JURISDICCION	Específicos	Aportes de Organizaciones y/o Cuotas	AFORTES DEL TESORO			TOTAL	Erogaciones Corrientes	Erogaciones de Capital	Total	Probable Remanente
				Para Gastos Corrientes	Para Gastos de Capital	Total					
12 - Secretaría de Estado de Cultura y Monumentos	9.884,5	1.161,0	16.280,1	9.161,5	47.487,1	56.421,1	42.802,1	13.689,0	56.421,1	-	
15 - Comisión Ley 11.333 - Artículo 6°	1.849,9	-	-	-	-	1.849,9	81,7	1.768,2	1.849,9	-	
31 - Fundación Miguel Lillo	3,8	-	117,1	27,1	144,2	148,0	128,9	27,1	148,0	-	
41 - Universidad Nacional del Sur	259,8	-	1.143,6	310,8	1.454,4	1.714,2	1.289,4	424,8	1.714,2	-	
43 - Universidad Nacional de Buenos Aires	690,9	-	9.420,6	2.459,1	11.679,7	12.570,6	9.750,2	2.820,4	12.570,6	-	
44 - Universidad Nacional de Córdoba	348,9	-	3.778,6	1.134,8	4.913,4	5.262,3	3.849,1	1.413,2	5.262,3	-	
45 - Universidad Nacional de Cuyo	608,0	-	2.932,2	547,2	3.479,4	4.087,4	3.080,4	1.007,0	4.087,4	-	
46 - Universidad Nacional de La Plata	908,0	-	4.082,1	961,3	5.043,4	5.951,4	4.641,6	1.309,8	5.951,4	-	
47 - Universidad Nacional de Tucumán	729,3	-	2.966,3	553,7	3.520,0	4.249,3	3.021,4	1.227,9	4.249,3	-	
48 - Universidad Nacional del Litoral	780,2	-	3.957,6	687,2	4.624,8	5.405,0	4.276,4	1.128,6	5.405,0	-	
63 - Universidad Nacional del Nordeste	103,6	-	944,3	164,0	1.308,3	1.411,9	1.036,3	375,6	1.411,9	-	
88 - Universidad Tecnológica Nacional	80,1	-	1.271,2	473,6	1.744,8	1.824,9	1.301,2	523,7	1.824,9	-	
89 - Consejo Nacional de Enseñanza Técnica	3.522,0	1.165,0	5.666,5	1.662,7	7.329,2	12.016,2	10.353,5	1.662,7	12.016,2	-	
32 - Secretaría de Estado de Hacienda	106,4	29,5	24,2	137,5	161,7	297,6	160,1	137,5	297,6	-	
78 - Fondo Nacional de las Artes	106,4	29,5	24,2	137,5	161,7	297,6	160,1	137,5	297,6	-	
6 - REMANENTE DE LA ESCUELA	179.727,5	-	493,8	22.917,0	23.410,8	183.138,3	85.652,6	97.485,8	179.727,5	5.847,5	
01 - Presidencia de la Nación	3.585,8	-	-	-	-	3.585,8	2.677,2	908,6	3.585,8	-	
70 - Universidad Nacional de Buenos Aires	2.722,9	-	-	-	-	2.722,9	2.422,9	300,0	2.722,9	-	
71 - Instituto Nacional de Cinematografía	862,9	-	-	-	-	862,9	254,3	608,6	862,9	-	
11 - Secretaría de Estado de Gobierno	-	-	-	65,4	65,4	65,4	-	65,4	65,4	-	
98 - Consejo Nacional de Construcciones Antisísmicas y de Reconstrucción de San Juan	-	-	-	65,4	65,4	65,4	-	65,4	65,4	-	



CALCULO DE RECURSOS
ORGANISMOS DESCENTRALIZADOS
 (En millones de m.n.)

Folleto N° 12 (continuación)
 Anexo al Artículo 2°

FINALIDAD	JURISDICCION	RECURSOS					PRESUPUESTOS			Probable Remanente	
		Especificos	Aportes de Organismos y/o Cuentas	APORTE DEL TESORO			TOTAL	Erogaciones Corrientes	Erogaciones de Capital		Total
				Para Gastos Corrientes	Para Gastos de Capital	Total					
30 - Ministerio de Economía y Trabajo	36.798,8	-	-	-	-	36.798,8	31.823,0	4.100,5	35.983,5	815,3	
4 - Banco Central de la República Argenti- na	3.976,7	-	-	-	-	3.976,7	3.839,5	137,2	3.976,7	-	
5 - Banco de la Nación Argentina	19.763,2	-	-	-	-	19.763,2	16.923,2	2.840,0	19.763,2	-	
7 - Banco Industrial de la República Argen- tina	4.212,3	-	-	-	-	4.212,3	3.863,4	348,9	4.212,3	-	
9 - Caja Nacional de Ahorro Postal	4.342,9	-	-	-	-	4.342,9	4.235,1	107,8	4.342,9	-	
42 - Superintendencia de Seguros de la Na- ción	692,6	-	-	-	-	692,6	200,8	153,2	354,0	338,6	
69 - Instituto de Servicios Sociales Econó- micos	3.811,1	-	-	-	-	3.811,1	2.821,0	513,4	3.334,4	476,7	
1 - Secretaría de Estado de Agricultura y Gan- adería	24.507,2	-	190,1	2.253,3	2.443,4	26.950,6	20.221,9	4.948,4	25.170,3	1.780,3	
2 - Dirección General de Parques Naciona- les	513,7	-	-	219,8	219,8	733,5	488,5	245,0	733,5	-	
23 - Corporación Nacional de Olivicultura .	7,9	-	27,2	2,2	29,4	37,3	35,1	2,2	37,3	-	
35 - Junta Nacional de Carnes	1.741,0	-	-	-	-	1.741,0	1.396,3	149,6	1.545,9	195,1	
36 - Junta Nacional de Granos	13.702,4	-	-	-	-	13.702,4	12.056,3	726,7	12.783,0	919,4	
62 - Instituto Nacional de Tecnología Agro- pecuaria	7.200,0	-	-	-	-	7.200,0	5.189,4	1.410,0	6.599,4	600,6	
65 - Comisión Reguladora de la Producción y Comercio de la Yerba Mate - Ley 16.236	156,9	-	-	-	-	156,9	139,5	1,5	141,0	15,9	
80 - Mercado Nacional de Hacienda	807,5	-	-	-	-	807,5	457,5	350,0	807,5	-	
82 - Consejo Agrario Nacional	55,7	-	1.62,9	2.031,3	2.194,2	2.249,9	218,6	2.031,3	2.249,9	-	
84 - Junta Nacional del Algodón	263,4	-	-	-	-	263,4	231,4	25,0	256,4	7,0	
90 - Instituto Nacional del Té	58,7	-	-	-	-	58,7	9,3	7,2	16,4	42,3	
32 - Secretaría de Estado de Hacienda	3.229,5	-	-	-	-	3.229,5	2.607,7	50,0	2.657,7	571,8	
92 - Comisión Nacional de Hipódromos - De- creto-Ley N° 5.802/63	3.229,5	-	-	-	-	3.229,5	2.607,7	50,0	2.657,7	571,8	
33 - Secretaría de Estado de Industria y Comer- cio	1.881,3	-	-	-	-	1.881,3	1.340,6	301,4	1.642,0	239,3	
32 - Instituto Argentino de Promoción del Intercomercio (en liquidación)	18,3	-	-	-	-	18,3	18,3	-	18,3	-	
74 - Instituto Nacional de Tecnología In- dustrial	553,5	-	-	-	-	553,5	402,8	99,9	502,7	50,8	
86 - Instituto Nacional de Vitivinicultura.	1.309,5	-	-	-	-	1.309,5	919,5	201,5	1.121,0	188,5	

CALCULO DE RECURSOS
ORGANISMOS DESCENTRALIZADOS
(en millones de m\$u.)

Planilla N° 12 (continuación)
Anexo al Artículo 2°

FINALIDAD	JURISDICCION	Especificos	RECURSOS			PRESUPUESTOS			Probable Resonante		
			Aportes de Organismos y/o Cuentas	APORTE DEL TESORO		TOTAL	Erogaciones Corrientes	Erogaciones de Capital		Total	
			Para Gastos Corrientes	Para Gastos de Capital	Total						
34 - Secretaría de Estado de Energía y Minería .		1.374,9	-	303,7	598,3	902,0	2.276,9	729,0	1.547,9	2.276,9	-
66 - Dirección Nacional de Energía y Combustibles		1.313,3	-	-	-	-	1.313,3	363,7	949,6	1.313,3	-
97 - Instituto Nacional de Geología y Minería		61,6	-	303,7	598,3	902,0	963,6	369,3	598,3	963,6	-
36 - Secretaría de Estado de Obras Públicas		55.970,1	-	-	20.000,0	20.000,0	75.970,1	13.948,1	62.022,0	75.970,1	-
54 - Dirección Nacional de Vialidad		55.970,1	-	-	20.000,0	20.000,0	75.970,1	13.948,1	62.022,0	75.970,1	-
37 - Secretaría de Estado de Transporte		5.929,9	-	-	-	-	5.929,9	1.229,1	4.014,0	5.243,1	686,8
99 - Consejo Nacional de la Marina Mercante		5.929,9	-	-	-	-	5.929,9	1.229,1	4.014,0	5.243,1	686,8
50 - Ministerio de Defensa		26.450,0	-	-	-	-	26.450,0	11.016,0	13.680,0	24.696,0	1.754,0
25 - Dirección Nacional de Fabricaciones Militares		26.450,0	-	-	-	-	26.450,0	11.016,0	13.680,0	24.696,0	1.754,0
7 - BIENESTAR SOCIAL		17.974,7	-	1.681,8	316,5	1.998,3	19.973,0	14.273,9	5.699,1	19.973,0	-
11 - Secretaría de Estado de Gobierno		136,9	-	-	240,0	240,0	376,9	135,7	241,2	376,9	-
8 - Caja de Retiros, Jubilaciones y Pensiones de la Policía Federal		136,9	-	-	-	-	136,9	135,7	1,2	136,9	-
98 - Consejo Nacional de Construcciones Artísticas y de Reconstrucción de San Juan		-	-	-	240,0	240,0	240,0	-	240,0	240,0	-
50 - Ministerio de Defensa		342,4	-	-	-	-	342,4	284,5	57,9	342,4	-
33 - Instituto de Ayuda Financiera para Pago de Retiros y Pensiones Militares ..		342,4	-	-	-	-	342,4	284,5	57,9	342,4	-
61 - Secretaría de Estado de Promoción y Asistencia de la Comunidad		7,8	-	1.681,8	76,5	1.758,3	1.766,1	1.689,6	76,5	1.766,1	-
64 - Consejo Nacional de Protección de Monjes		7,8	-	1.681,8	76,5	1.758,3	1.766,1	1.689,6	76,5	1.766,1	-

CALCULO DE RECURSOS
ORGANISMOS DESDOPENDIADOS
 (en millones de m.n.)

Planilla N° 12 (continuación)
 Anexo al Artículo 2°

FINALIDAD	JURISDICCION	RECURSOS				PRESUPUESTOS			Probable Remanente			
		Específicos	Aportes de Organismos y/o Cuotas	APORTE DEL TESORO		TOTAL	Erogaciones Corrientes	Erogaciones de Capital		Total		
				Para Gastos Corrientes	Para Gastos de Capital	Total						
62 - Secretaría de Estado de Seguridad Social		12.035,5	-	-	-	-	7.722,2	4.313,3	12.035,5	-		
10 - Caja Nacional de Previsión para el Personal Bancario y de Seguros		356,3	-	-	-	-	164,5	191,8	356,3	-		
11 - Caja Nacional de Previsión para el Personal de la Industria		2.062,2	-	-	-	-	1.410,2	652,0	2.062,2	-		
12 - Caja Nacional de Previsión para el Personal de la Navegación		250,5	-	-	-	-	239,5	11,0	250,5	-		
13 - Caja Nacional de Previsión para el Personal del Comercio y Actividades Civiles		2.539,5	-	-	-	-	1.469,5	1.070,0	2.539,5	-		
14 - Caja Nacional de Previsión para el Personal de Servicios Públicos		297,6	-	-	-	-	283,1	14,5	297,6	-		
15 - Caja Nacional de Previsión para el Personal del Estado		945,1	-	-	-	-	851,8	93,3	945,1	-		
16 - Caja Nacional de Previsión para Periodistas y Gráficos		158,2	-	-	-	-	128,3	29,9	158,2	-		
17 - Caja Nacional de Previsión para el Personal Ferroviario		404,2	-	-	-	-	402,6	1,6	404,2	-		
26 - Dirección General de Préstamos Personales y con Garantía Real		2.519,7	-	-	-	-	415,9	2.103,8	2.519,7	-		
50 - Caja Nacional de Previsión para Trabajadores Rurales		506,1	-	-	-	-	415,6	90,5	506,1	-		
51 - Caja Nacional de Previsión para Empresarios		459,4	-	-	-	-	429,4	30,0	459,4	-		
52 - Caja Nacional de Previsión para Trabajadores Independientes		680,8	-	-	-	-	678,3	2,5	680,8	-		
53 - Caja Nacional de Previsión y Seguridad Social para Profesionales		139,7	-	-	-	-	139,6	0,1	139,7	-		
58 - Instituto Nacional de Previsión Social		624,1	-	-	-	-	602,7	21,4	624,1	-		
76 - Sección Trabajadores del Servicio Doméstico de la Caja Nacional de Previsión para el Personal del Comercio y Actividades Civiles		92,1	-	-	-	-	91,2	0,9	92,1	-		
64 - Secretaría de Estado de Vivienda		5.452,1	-	-	-	-	4.441,2	1.010,2	5.452,1	-		
6 - Banco Hipotecario Nacional		5.250,9	-	-	-	-	4.256,0	994,9	5.250,9	-		
19 - Caja Federal de Ahorro y Préstamo para la Vivienda		201,2	-	-	-	-	185,9	15,3	201,2	-		
		SUBTOTALS	215.225,2	1.194,5	45.587,0	49.680,2	95.267,2	111.686,9	169.232,9	136.537,9	305.770,8	5.916,1
		Ajuste de transferencias	3.605,0	+ 3.605,0								
		TOTALES	211.620,2	4.799,5								



Handwritten marks and initials.

BALANCE FINANCIERO PREVENTIVO
 (En millones de mfn.)


CONCEPTO	Administración Central	Cuentas Especiales	Organismos Descentralizados	TOTAL
Erogaciones Corrientes	441.026,0	41.105,2	163.834,5	645.965,7
Erogaciones de Capital	166.909,6	18.982,3	134.437,9	320.329,8
TOTAL :	607.935,6	60.087,5	298.272,4	966.295,5
Economías	18.000,0	-	-	18.000,0
I - Erogaciones Netas.....	589.935,6	60.087,5	298.272,4	948.295,5
II - Recursos	639.870,0	70.977,5	211.620,2	922.467,7
Transferencias netas entre organismos y cuentas	-	2.698,9	- 2.698,9	-
SUBTOTAL :	- 49.934,4	- 13.588,9	89.351,1	25.827,8
Remanente	-	16.768,4	5.916,1	22.684,5
III - Déficit Presupuestario	- 49.934,4	3.179,5	95.267,2	48.512,3



871

CONTRIBUCIONES DEL TESORO A EMPRESAS DEL ESTADO

(En millones de m\$n.)



EMPRESAS	Total	Para Déficit	Para Inversiones
Ferrocarriles Argentinos	82.500,0	36.300,0	46.200,0
Flota Fluvial del Estado Argentino	2.030,1	1.322,6	707,5
Subterráneos de Buenos Aires	2.634,8	424,8	2.210,0
Líneas Marítimas Argentinas	1.584,0	-	1.584,0
Aerolíneas Argentinas	3.667,0	-	3.667,0
Agua y Energía Eléctrica	1.000,0	-	1.000,0
TOTAL :	93.415,9	38.047,4	55.368,5

TOTAL DE INGRESOS (CORRIENTES Y DE CAPITAL)
CUADRO RESUMATIVO DE LAS FUNCIONES DEL ESTADO Y LAS JURISDICCIONES QUE LAS CUMPLEN
 (En millones de m.n.)

JURISDICCION	CARACTER	TOTAL	Administración General	Defensa	Seguridad	Sanidad	Cultura y Educación	Desarrollo de la Economía	Bienestar Social	Deuda Pública	Gastos a Clasificar
01 - PRESIDENCIA DE LA NACION		13.069,1	8.353,5	-	-	-	932,3	3.783,3	-	-	-
0 - Administración Central		2.696,4	2.476,5	-	-	-	-	219,9	-	-	-
1 - Cuentas Especiales		1.046,9	1.038,8	-	-	-	2,0	7,1	-	-	-
2 - Organismos Descentralizados		9.325,8	4.838,2	-	-	-	930,3	3.556,3	-	-	-
02 - GOBIERNO DE LA NACION		1.603,7	1.603,7	-	-	-	-	-	-	-	-
0 - Administración Central		1.603,7	1.603,7	-	-	-	-	-	-	-	-
03 - PODER SUPLENTE Y TRIBUNALES SUPERIORES		8.266,3	8.266,3	-	-	-	-	-	-	-	-
0 - Administración Central		8.266,3	8.266,3	-	-	-	-	-	-	-	-
04 - TRIBUNAL DE CUENTAS DE LA NACION		617,3	617,3	-	-	-	-	-	-	-	-
0 - Administración Central		617,3	617,3	-	-	-	-	-	-	-	-
10 - MINISTERIO DEL INTERIOR		141,9	141,9	-	-	-	-	-	-	-	-
0 - Administración Central		88,8	88,8	-	-	-	-	-	-	-	-
1 - Cuentas Especiales		53,1	53,1	-	-	-	-	-	-	-	-
2 - Organismos Descentralizados		-	-	-	-	-	-	-	-	-	-
11 - SECRETARIA DE ESTADO DE GOBIERNO		20.747,9	2.362,6	-	17.687,2	50,0	65,8	205,4	376,9	-	-
0 - Administración Central		18.891,7	1.679,5	-	17.212,2	-	-	-	-	-	-
1 - Cuentas Especiales		998,0	383,0	-	475,0	-	-	140,0	-	-	-
2 - Organismos Descentralizados		858,2	300,1	-	-	50,0	65,8	65,4	376,9	-	-
12 - SECRETARIA DE ESTADO DE CULTURA Y EDUCACION		56.599,7	-	-	-	-	56.599,7	-	-	-	-
0 - Administración Central		34.940,6	-	-	-	-	34.940,6	-	-	-	-
1 - Cuentas Especiales		5.168,0	-	-	-	-	5.168,0	-	-	-	-
2 - Organismos Descentralizados		56.491,1	-	-	-	-	56.491,1	-	-	-	-
13 - SECRETARIA DE ESTADO DE JUSTICIA		6.672,3	2.457,8	-	4.214,5	-	-	-	-	-	-
0 - Administración Central		4.620,3	1.253,0	-	3.367,3	-	-	-	-	-	-
1 - Cuentas Especiales		2.052,0	1.204,8	-	847,2	-	-	-	-	-	-

X
1991

TOTAL DE EGRESIONES (CORRIENTES Y DE CAPITAL)
CUADRO DEMOSTRATIVO DE LAS FUNCIONES DEL ESTADO Y LAS JURISDICCIONES QUE LAS CUMPLEN
 (En millones de m.n.)

Planilla complementaria 1
(continuación)

JURISDICCION	CARACTER	TOTAL	Administración General	Defensa	Seguridad	Sanidad	Cultura y Educación	Desarrollo de la Economía	Bienestar Social	Deuda Pública	Gastos e Inversión
14 - SECRETARIA DE ESTADO DE COMUNICACIONES		29,331,9	-	-	-	-	-	-	-	-	-
	0 - Administración Central	28,465,8	-	-	-	-	-	-	-	-	-
	1 - Cuentas Especiales	866,1	-	-	-	-	-	866,1	-	-	-
15 - CONSEJO NACIONAL DE EDUCACION		34,761,1	-	-	-	-	34,761,1	-	-	-	-
	0 - Administración Central	34,740,5	-	-	-	-	34,740,5	-	-	-	-
	1 - Cuentas Especiales	20,6	-	-	-	-	20,6	-	-	-	-
20 - MINISTERIO DE RELACIONES EXTERIORES Y CULTO		3,616,8	3,616,8	-	-	-	-	-	-	-	-
	0 - Administración Central	3,600,7	3,600,7	-	-	-	-	-	-	-	-
	1 - Cuentas Especiales	16,1	16,1	-	-	-	-	-	-	-	-
30 - MINISTERIO DE ECONOMIA Y TRABAJO		35,261,8	278,3	-	-	-	-	35,983,5	-	-	-
	0 - Administración Central	272,3	272,3	-	-	-	-	-	-	-	-
	1 - Cuentas Especiales	6,0	6,0	-	-	-	-	-	-	-	-
	2 - Organismos descentralizados	35,983,5	-	-	-	-	-	35,983,5	-	-	-
31 - SECRETARIA DE ESTADO DE AGRICULTURA Y GANADERIA		11,231,3	-	-	-	-	-	11,231,3	-	-	-
	0 - Administración Central	3,242,8	-	-	-	-	-	3,242,8	-	-	-
	1 - Cuentas Especiales	8,732,1	-	-	-	-	-	8,732,1	-	-	-
	2 - Organismos Descentralizados	21,256,4	-	-	-	-	-	21,256,4	-	-	-
32 - SECRETARIA DE ESTADO DE HACIENDA		23,794,6	16,515,3	-	-	40,3	297,6	4,142,0	2,790,4	-	-
	0 - Administración Central	13,563,1	13,242,2	-	-	40,3	-	280,6	-	-	-
	1 - Cuentas Especiales	7,234,6	3,231,5	-	-	-	-	1,484,3	2,518,8	-	-
	2 - Organismos Descentralizados	2,996,9	41,6	-	-	-	297,6	2,657,7	-	-	-
33 - SECRETARIA DE ESTADO DE INDUSTRIA Y COMERCIO		4,135,3	-	-	-	-	-	4,135,3	-	-	-
	0 - Administración Central	1,692,4	-	-	-	-	-	1,692,4	-	-	-
	1 - Cuentas Especiales	800,9	-	-	-	-	-	800,9	-	-	-
	2 - Organismos Descentralizados	1,642,0	-	-	-	-	-	1,642,0	-	-	-

TOTAL DE PROVISIONES (CORRIENTES Y DE CAPITAL)
CUADRO DEMOSTRATIVO DE LAS FUNCIONES DEL ESTADO Y LAS JURISDICCIONES QUE LAS CUMPLEN
 (En millones de m.n.)

JURISDICCION	CARACTER	TOTAL	Administración General	Defensa	Seguridad	Salud	Cultura y Educación	Desarrollo de la Economía	Bienestar Social	Deuda Pública	Gastos a Clasificar
53 - COMANDO EN JEFE DE LA FUERZA ARMADA		32.152,5	-	27.711,2	-	-	-	4.440,6	-	-	-
0 - Administración Central		29.729,2	-	25.729,2	-	-	-	4.000,0	-	-	-
1 - Cuentas Especiales		2.311,0	-	1.870,4	-	-	-	440,6	-	-	-
2 - Organismos Descentralizados		112,3	-	112,3	-	-	-	-	-	-	-
60 - MINISTERIO DE BIENESTAR SOCIAL		1.246,1	-	-	-	-	-	-	1.246,1	-	-
0 - Administración Central		135,2	-	-	-	-	-	-	135,2	-	-
1 - Cuentas Especiales		1.811,1	-	-	-	-	-	-	1.811,1	-	-
61 - SECRETARIA DE ESTADO DE PROMOCION Y ASISTENCIA DE LA COMUNIDAD		2.890,9	-	-	-	-	-	-	2.890,9	-	-
0 - Administración Central		1.102,8	-	-	-	-	-	-	1.102,8	-	-
1 - Cuentas Especiales		22,0	-	-	-	-	-	-	22,0	-	-
2 - Organismos Descentralizados		1.766,1	-	-	-	-	-	-	1.766,1	-	-
62 - SECRETARIA DE ESTADO DE SEGURIDAD SOCIAL		9.571,3	-	-	-	-	-	-	9.571,3	-	-
0 - Administración Central		313,3	-	-	-	-	-	-	313,3	-	-
1 - Cuentas Especiales		777,5	-	-	-	-	-	-	777,5	-	-
2 - Organismos Descentralizados		8.480,5	-	-	-	-	-	-	8.480,5	-	-
63 - SECRETARIA DE ESTADO DE SALUD PUBLICA		23.784,9	-	-	-	23.784,9	-	-	-	-	-
0 - Administración Central		15.780,8	-	-	-	15.780,8	-	-	-	-	-
1 - Cuentas Especiales		1.724,7	-	-	-	1.724,7	-	-	-	-	-
2 - Organismos Descentralizados		6.279,4	-	-	-	6.279,4	-	-	-	-	-
64 - SECRETARIA DE ESTADO DE VIVIENDA		8.126,4	-	-	-	-	-	-	8.126,4	-	-
0 - Administración Central		2.674,3	-	-	-	-	-	-	2.674,3	-	-
2 - Organismos Descentralizados		5.452,1	-	-	-	-	-	-	5.452,1	-	-
91 - OBLIGACIONES A CARGO DEL TESORO		201.128,1	27.416,4	1.890,0	-	344,1	135,1	109.797,6	39.096,8	-	20.488,1
0 - Administración Central		201.128,1	27.416,4	1.890,0	-	344,1	135,1	109.797,6	39.096,8	-	20.488,1
92 - CREDITO DE EMERGENCIA		23.000,0	-	-	-	-	-	-	-	-	23.000,0
0 - Administración Central		23.000,0	-	-	-	-	-	-	-	-	23.000,0
99 - SERVICIO DE LA DEUDA PUBLICA		74.288,0	-	-	-	-	-	-	-	74.288,0	-
0 - Administración Central		74.288,0	-	-	-	-	-	-	-	74.288,0	-
TOTALES:		966.295,5	74.648,1	111.743,1	36.755,8	61.698,2	133.027,3	363.425,3	65.221,6	74.288,0	43.488,1

EROGACIONES CORRIENTES

Fórmula complementaria 1

CUADRO DEMOSTRATIVO DE LAS FUNCIONES DEL ESTADO Y LAS JURISDICCIONES QUE LAS CUMPLEN

(En millones de m\$u.)

JURISDICCION	CARACTER	TOTAL	Administración General	Defensa	Seguridad	Salud	Cultura y Educación	Desarrollo de la Economía	Bienestar Social	Deuda Pública	Gastos a Clasificar
01 - PRESIDENCIA DE LA NACION		8.497,5	4.253,2	-	-	-	682,0	2.662,3	-	-	-
0 - Administración Central		2.444,3	2.236,2	-	-	-	-	208,1	-	-	-
1 - Cuentas Especiales		826,0	817,8	-	-	-	1,7	6,5	-	-	-
2 - Organismos Descentralizados		5.227,2	1.899,2	-	-	-	680,3	2.647,7	-	-	-
02 - EX-COMUNDO DE LA NACION		1.550,6	1.550,6	-	-	-	-	-	-	-	-
0 - Administración Central		1.550,6	1.550,6	-	-	-	-	-	-	-	-
03 - CORTE SUPREMA Y TRIBUNALES INFERIORES		7.721,3	7.721,3	-	-	-	-	-	-	-	-
0 - Administración Central		7.721,3	7.721,3	-	-	-	-	-	-	-	-
04 - TRIBUNAL DE CUENTAS DE LA NACION		617,2	617,2	-	-	-	-	-	-	-	-
0 - Administración Central		617,2	617,2	-	-	-	-	-	-	-	-
10 - MINISTERIO DEL INTERIOR		136,2	136,2	-	-	-	-	-	-	-	-
0 - Administración Central		83,1	83,1	-	-	-	-	-	-	-	-
1 - Cuentas Especiales		53,1	53,1	-	-	-	-	-	-	-	-
11 - SECRETARIA DE ESTADO DE GOBIERNO		17.028,5	1.824,6	-	14.978,2	-	-	90,0	135,7	-	-
0 - Administración Central		16.057,2	1.326,0	-	14.731,2	-	-	-	-	-	-
1 - Cuentas Especiales		591,0	254,0	-	247,0	-	-	90,0	-	-	-
2 - Organismos Descentralizados		380,3	244,6	-	-	-	-	-	135,7	-	-
12 - SECRETARIA DE ESTADO DE CULTURA Y EDUCACION		76.734,8	-	-	-	-	76.734,8	-	-	-	-
0 - Administración Central		33.530,4	-	-	-	-	33.530,4	-	-	-	-
1 - Cuentas Especiales		402,3	-	-	-	-	402,3	-	-	-	-
2 - Organismos Descentralizados		42.802,1	-	-	-	-	42.802,1	-	-	-	-
13 - SECRETARIA DE ESTADO DE JUSTICIA		5.527,9	1.877,8	-	3.650,1	-	-	-	-	-	-
0 - Administración Central		4.169,1	891,0	-	3.278,1	-	-	-	-	-	-
1 - Cuentas Especiales		1.358,8	986,8	-	372,0	-	-	-	-	-	-
14 - SECRETARIA DE ESTADO DE COMUNICACIONES		26.529,2	-	-	-	-	-	26.529,2	-	-	-
0 - Administración Central		26.005,8	-	-	-	-	-	26.005,8	-	-	-
1 - Cuentas Especiales		523,4	-	-	-	-	-	523,4	-	-	-

EROGACIONES CORRIENTES

CUADRO DEMOSTRATIVO DE LAS FUNCIONES DEL ESTADO Y LAS JURISDICCIONES QUE LAS CUMPLEN

(En millones de m.n.)

JURISDICCION	CARACTERE	TOTAL	Administración General	Defensa	Seguridad	Salud	Cultura y Educación	Desarrollo de la Economía	Bienestar Social	Deuda Pública	Gastos e Ingresos
36 - SECRETARIA DE ESTADO DE OBRAS PUBLICAS		39.871,2	464,5	-	-	17.669,2	-	21.738,2	-	-	-
0 - Administración Central		2.609,9	-	-	-	-	-	2.609,9	-	-	-
1 - Cuentas Especiales		5.644,7	464,5	-	-	-	-	5.180,2	-	-	-
2 - Organismos Descentralizados		31.617,3	-	-	-	17.669,2	-	13.948,3	-	-	-
37 - SECRETARIA DE ESTADO DE TRANSPORTES		1.711,6	-	-	-	-	-	1.711,6	-	-	-
0 - Administración Central		420,5	-	-	-	-	-	420,5	-	-	-
1 - Cuentas Especiales		62,0	-	-	-	-	-	62,0	-	-	-
2 - Organismos Descentralizados		1.229,1	-	-	-	-	-	1.229,1	-	-	-
50 - MINISTERIO DE DEFENSA		12.165,3	-	864,8	-	-	-	11.016,0	284,5	-	-
0 - Administración Central		610,2	-	610,2	-	-	-	-	-	-	-
1 - Cuentas Especiales		104,3	-	104,3	-	-	-	-	-	-	-
2 - Organismos Descentralizados		11.450,8	-	150,3	-	-	-	11.016,0	284,5	-	-
51 - COMANDO EN JEFE DEL EJERCITO		51.534,1	695,9	42.264,9	8.613,3	-	-	-	-	-	-
0 - Administración Central		48.695,3	-	40.066,6	8.588,7	-	-	-	-	-	-
1 - Cuentas Especiales		2.454,5	231,6	2.198,3	24,6	-	-	-	-	-	-
2 - Organismos Descentralizados		424,3	424,3	-	-	-	-	-	-	-	-
52 - COMANDO EN JEFE DE OPERACIONES NAVALES		43.022,1	94,0	29.031,0	5.513,8	-	1,0	8.388,3	-	-	-
0 - Administración Central		34.410,4	-	28.902,0	5.325,8	-	-	182,6	-	-	-
1 - Cuentas Especiales		8.517,7	-	129,0	188,0	-	1,0	8.199,7	-	-	-
2 - Organismos Descentralizados		94,0	94,0	-	-	-	-	-	-	-	-
53 - COMANDO EN JEFE DE LA FUERZA AEREA		23.903,8	-	23.115,2	-	-	-	388,6	-	-	-
0 - Administración Central		21.578,9	-	21.578,9	-	-	-	-	-	-	-
1 - Cuentas Especiales		1.912,6	-	1.524,0	-	-	-	388,6	-	-	-
2 - Organismos Descentralizados		12,3	-	12,3	-	-	-	-	-	-	-
50 - MINISTERIO DE BIENESTAR SOCIAL		1.125,2	-	-	-	-	-	-	1.125,2	-	-
0 - Administración Central		125,2	-	-	-	-	-	-	125,2	-	-
1 - Cuentas Especiales		1.000,0	-	-	-	-	-	-	1.000,0	-	-

RECARGOS CORRIENTES

Fianilla complementaria 1 (continuación)

CUADRO DEMOSTRATIVO DE LAS FUNCIONES DEL ESTADO Y LAS JURISDICCIONES QUE LAS CUMPLEN
(En millones de m.n.)

JURISDICCION	CARACTER	TOTAL	Administración General	Defensa	Seguridad	Salud	Cultura y Educación	Desarrollo de la Economía	Bienestar Social	Deuda Pública	Gastos a Clasificar
61 - SECRETARIA DE ESTADO DE PROMOCION Y ASISTENCIA DE LA COMUNIDAD		2.658,4	-	-	-	-	-	-	2.658,4	-	-
0 - Administración Central		968,8	-	-	-	-	-	-	968,8	-	-
2 - Organismos Descentralizados		1.689,6	-	-	-	-	-	-	1.689,6	-	-
62 - SECRETARIA DE ESTADO DE SEGURIDAD SOCIAL		7.308,9	-	-	-	-	-	-	7.308,9	-	-
0 - Administración Central		293,3	-	-	-	-	-	-	293,3	-	-
1 - Cuentas Especiales		748,4	-	-	-	-	-	-	748,4	-	-
2 - Organismos Descentralizados		6.267,2	-	-	-	-	-	-	6.267,2	-	-
63 - SECRETARIA DE ESTADO DE SALUD PUBLICA		19.886,0	-	-	-	19.886,0	-	-	-	-	-
0 - Administración Central		13.600,8	-	-	-	13.600,8	-	-	-	-	-
1 - Cuentas Especiales		1.228,3	-	-	-	1.228,3	-	-	-	-	-
2 - Organismos Descentralizados		5.056,9	-	-	-	5.056,9	-	-	-	-	-
64 - SECRETARIA DE ESTADO DE VIVIENDA		4.510,5	-	-	-	-	-	-	4.510,5	-	-
0 - Administración Central		68,6	-	-	-	-	-	-	68,6	-	-
2 - Organismos Descentralizados		4.441,9	-	-	-	-	-	-	4.441,9	-	-
91 - OBLIGACIONES A CARGO DEL TESORO		116.476,2	7.416,4	-	-	343,3	135,0	49.604,6	39.096,8	-	19.880,1
0 - Administración Central		116.476,2	7.416,4	-	-	343,3	135,0	49.604,6	39.096,8	-	19.880,1
92 - CREDITO DE EMERGENCIA		23.000,0	-	-	-	-	-	-	-	-	23.000,0
0 - Administración Central		23.000,0	-	-	-	-	-	-	-	-	23.000,0
99 - SERVICIO DE LA DEUDA PUBLICA		29.947,7	-	-	-	-	-	-	-	29.947,7	-
0 - Administración Central		29.947,7	-	-	-	-	-	-	-	29.947,7	-
TOTALES :		645.965,7	46.653,3	95.275,9	32.755,4	37.898,5	111.458,5	191.475,5	57.620,8	29.947,7	42.880,1

INVERSIONES DE CAPITAL
CUADRO DEMOSTRATIVO DE LAS FUNCIONES DEL ESTADO Y LAS JURISDICCIONES QUE LAS CUMPLEN
 (En millones de m.n.)

JURISDICCION	Total	Administra- ción Gene- ral	Defensa	Seguridad	Sanidad	Cultura y Educación	Desarrollo de la Econo- mía	Bienestar So- cial	Deuda Pública	Gastos a Clasificar
CARACTER										
01 - PRESIDENCIA DE LA NACION	4,571.6	3,400.3	-	-	-	250.3	921.0	-	-	-
0 - Administración Central	252.1	240.3	-	-	-	-	11.8	-	-	-
1 - Cuentas Especiales	220.9	220.0	-	-	-	0.3	0.6	-	-	-
2 - Organismos Descentralizados ..	4,098.6	2,940.0	-	-	-	250.0	908.6	-	-	-
02 - EL CONGRESO DE LA NACION	53.1	53.1	-	-	-	-	-	-	-	-
0 - Administración Central	53.1	53.1	-	-	-	-	-	-	-	-
03 - CORTE SUPREMA Y TRIBUNALES INFE- RICIONES	545.0	545.0	-	-	-	-	-	-	-	-
0 - Administración Central	545.0	545.0	-	-	-	-	-	-	-	-
04 - TRIBUNAL DE CUENTAS DE LA NACION .	0.1	0.1	-	-	-	-	-	-	-	-
0 - Administración Central	0.1	0.1	-	-	-	-	-	-	-	-
10 - MINISTERIO DEL INTERIOR	5.7	5.7	-	-	-	-	-	-	-	-
0 - Administración Central	5.7	5.7	-	-	-	-	-	-	-	-
11 - SECRETARIA DE ESTADO DE GOBIERNO .	3,719.4	538.0	-	2,709.0	50.0	65.8	115.4	241.2	-	-
0 - Administración Central	2,834.5	353.5	-	2,481.0	-	-	-	-	-	-
1 - Cuentas Especiales	407.0	129.0	-	228.0	-	-	50.0	-	-	-
2 - Organismos Descentralizados ..	477.9	55.5	-	-	50.0	65.8	65.4	241.2	-	-
12 - SECRETARIA DE ESTADO DE CULTURA Y EDUCACION	19,864.9	-	-	-	-	19,864.9	-	-	-	-
0 - Administración Central	1,410.2	-	-	-	-	1,410.2	-	-	-	-
1 - Cuentas Especiales	4,765.7	-	-	-	-	4,765.7	-	-	-	-
2 - Organismos Descentralizados ..	13,689.0	-	-	-	-	13,689.0	-	-	-	-
13 - SECRETARIA DE ESTADO DE JUSTICIA .	1,144.4	580.0	-	564.4	-	-	-	-	-	-
0 - Administración Central	451.2	362.0	-	89.2	-	-	-	-	-	-
1 - Cuentas Especiales	693.2	218.0	-	475.2	-	-	-	-	-	-
14 - SECRETARIA DE ESTADO DE COMUNICA- CIONES	2,802.7	-	-	-	-	-	2,802.7	-	-	-
0 - Administración Central	2,460.0	-	-	-	-	-	2,460.0	-	-	-
1 - Cuentas Especiales	342.7	-	-	-	-	-	342.7	-	-	-

ROGACIONES DE CAPITAL

CUADRO DEMOSTRATIVO DE LAS FUNCIONES DEL ESTADO Y LAS JURISDICCIONES QUE LAS CUMPLEN

Familia complementaria 1 (continuación)

(En millones de m.n)

JURISDICCION	Total	Administra- ción Cen- tral	Defensa	Seguridad	Salud	Cultura y Educación	Desarrollo de la Econo- mía	Bienestar So- cial	Deuda Pública	Gastos a Clasificar
36 - SECRETARIA DE ESTADO DE OBRAS PUBLICAS	93,298.0	1,135.1	-	49.3	19,609.1	125.7	72,132.3	46.5	-	-
0 - Administración Central	6,440.0	338.6	-	49.3	4.8	100.3	5,900.5	46.5	-	-
1 - Cuentas Especiales	5,031.7	796.5	-	-	-	25.4	4,209.8	-	-	-
2 - Organismos Descentralizados	81,826.3	-	-	-	19,604.3	-	62,022.0	-	-	-
37 - SECRETARIA DE ESTADO DE TRANSPORTES	4,031.2	-	-	-	-	-	4,031.2	-	-	-
0 - Administración Central	2.2	-	-	-	-	-	2.2	-	-	-
1 - Cuentas Especiales	15.0	-	-	-	-	-	15.0	-	-	-
2 - Organismos Descentralizados	4,014.0	-	-	-	-	-	4,014.0	-	-	-
50 - MINISTERIO DE DEFENSA	14,609.0	-	911.1	-	-	-	13,680.0	57.9	-	-
0 - Administración Central	369.2	-	369.2	-	-	-	-	-	-	-
1 - Cuentas Especiales	40.0	-	40.0	-	-	-	-	-	-	-
2 - Organismos Descentralizados	14,239.8	-	501.9	-	-	-	13,680.0	57.9	-	-
51 - COMANDO EN JEFE DEL EJERCITO	3,820.2	563.7	4,372.9	572.6	0.6	108.3	-	0.1	-	-
0 - Administración Central	3,120.2	0.1	2,608.6	402.5	0.6	108.3	-	0.1	-	-
1 - Cuentas Especiales	2,349.4	213.0	1,964.3	172.1	-	-	-	-	-	-
2 - Organismos Descentralizados	350.6	350.6	-	-	-	-	-	-	-	-
52 - COMANDO DE OPERACIONES NAVALES	6,916.6	11.0	4,536.5	103.1	-	0.7	2,265.3	-	-	-
0 - Administración Central	4,678.1	-	4,536.5	103.1	-	-	38.5	-	-	-
1 - Cuentas Especiales	2,227.5	-	-	-	-	0.7	2,226.8	-	-	-
2 - Organismos Descentralizados	11.0	11.0	-	-	-	-	-	-	-	-
53 - COMANDO EN JEFE DE LA FUERZA AEREA	8,648.7	-	4,596.7	-	-	-	4,052.0	-	-	-
0 - Administración Central	8,150.3	-	4,150.3	-	-	-	4,000.0	-	-	-
1 - Cuentas Especiales	398.4	-	346.4	-	-	-	52.0	-	-	-
2 - Organismos Descentralizados	100.0	-	100.0	-	-	-	-	-	-	-
60 - MINISTERIO DE BIENESTAR SOCIAL	821.1	-	-	-	-	-	-	821.1	-	-
0 - Administración Central	10.0	-	-	-	-	-	-	10.0	-	-
1 - Cuentas Especiales	811.1	-	-	-	-	-	-	811.1	-	-
63 - SECRETARIA DE ESTADO DE PROMOCION Y ASISTENCIA DE LA COMUNIDAD	232.5	-	-	-	-	-	-	232.5	-	-
0 - Administración Central	134.0	-	-	-	-	-	-	134.0	-	-
1 - Cuentas Especiales	22.0	-	-	-	-	-	-	22.0	-	-
2 - Organismos Descentralizados	76.5	-	-	-	-	-	-	76.5	-	-

EROGACIONES DE CAPITAL
CUADRO DEMONSTRATIVO DE LAS FUNCIONES DEL ESTADO Y LAS JURISDICCIONES QUE LAS CUMPLEN
 (En millones de m.n.)

JURISDICCION	CARACTER	Total	Administra- ción Gene- ral	Defensa	Seguridad	Sanidad	Cultura y Educación	Desarrollo de la Eco- nomía	Bienestar Social	Deuda Pública	Gastos a Clasificar
62 - SECRETARÍA DE ESTADO DE SEGURIDAD SOCIAL		2.262,4	-	-	-	-	-	-	2.262,4	-	-
0 - Administración Central		20,0	-	-	-	-	-	-	20,0	-	-
1 - Cuentas Especiales		29,1	-	-	-	-	-	-	29,1	-	-
2 - Organismos Descentralizados		2.213,3	-	-	-	-	-	-	2.213,3	-	-
63 - SECRETARÍA DE ESTADO DE SALUD PÚBLICA		3.598,2	-	-	-	3.598,2	-	-	-	-	-
0 - Administración Central		2.180,0	-	-	-	2.180,0	-	-	-	-	-
1 - Cuentas Especiales		496,4	-	-	-	496,4	-	-	-	-	-
2 - Organismos Descentralizados		1.222,5	-	-	-	1.222,5	-	-	-	-	-
64 - SECRETARÍA DE ESTADO DE VIVIENDA		3.615,9	-	-	-	-	-	-	3.615,9	-	-
0 - Administración Central		2.605,7	-	-	-	-	-	-	2.605,7	-	-
2 - Organismos Descentralizados		1.010,2	-	-	-	-	-	-	1.010,2	-	-
91 - EROGACIONES A CARGO DEL FISCAL		84.651,9	20.000,0	3.850,0	-	0,8	0,1	60.193,0	-	-	608,0
0 - Administración Central		84.651,9	20.000,0	3.850,0	-	0,8	0,1	60.193,0	-	-	608,0
99 - SERVICIO DE LA DEUDA PÚBLICA		44.340,3	-	-	-	-	-	-	-	44.340,3	-
0 - Administración Central		44.340,3	-	-	-	-	-	-	-	44.340,3	-
TOTALES :		320.329,8	27.994,8	18.467,2	4.000,4	23.799,7	21.998,8	171.949,8	7.600,8	44.340,3	608,0

TOTAL DE EROGACIONES


Cuadro demostrativo de la distribución jurisdiccional de los créditos
a atender con fondos suministrados por la Tesorería General de la Nación
(En millones de m\$u.)

JURISDICCION	Erogaciones Corrientes	Erogaciones de Capital	TOTAL
01 - Presidencia de la Nación	2.958,4	252,1	3.210,5
02 - Ex-Congreso de la Nación	1.550,6	53,1	1.603,7
03 - Corte Suprema y Tribunales Inferiores	7.721,3	545,0	8.266,3
04 - Tribunal de Cuentas de la Nación	617,2	0,1	617,3
10 - Ministerio del Interior	109,9	5,7	115,6
11 - Secretaría de Estado de Gobierno	16.080,2	2.834,5	18.914,7
12 - Secretaría de Estado de Cultura y Educación	33.530,4	1.410,2	34.940,6
13 - Secretaría de Estado de Justicia	4.169,6	451,2	4.620,8
14 - Secretaría de Estado de Comunicaciones	26.005,8	2.460,0	28.465,8
15 - Consejo Nacional de Educación	33.739,7	1.000,8	34.740,5
20 - Ministerio de Relaciones Exteriores y Culto	3.316,0	300,7	3.616,7
30 - Ministerio de Economía y Trabajo	255,8	16,5	272,3
31 - Secretaría de Estado de Agricultura y Ganadería.	3.155,3	87,5	3.242,8
32 - Secretaría de Estado de Hacienda	12.797,2	765,9	13.563,1
33 - Secretaría de Estado de Industria y Comercio ...	1.677,4	15,0	1.692,4
34 - Secretaría de Estado de Energía y Minería	120,7	7,7	128,4
35 - Secretaría de Estado de Trabajo	1.035,1	1,7	1.036,8
36 - Secretaría de Estado de Obras Públicas	3.372,4	6.440,0	9.812,4
37 - Secretaría de Estado de Transporte	420,5	2,2	422,7
50 - Ministerio de Defensa	612,4	369,2	981,6
51 - Comando en Jefe del Ejército	48.776,2	3.120,2	51.896,4
52 - Comando de Operaciones Navales	34.573,5	4.678,1	39.251,6
53 - Comando en Jefe de la Fuerza Aérea	21.900,9	8.150,3	30.051,2
60 - Ministerio de Bienestar Social	125,2	10,0	135,2
61 - Secretaría de Estado de Promoción y Asistencia de la Comunidad	968,8	134,0	1.102,8
62 - Secretaría de Estado de Seguridad Social	293,3	20,0	313,3
63 - Secretaría de Estado de Salud Pública	13.800,8	2.180,0	15.980,8
64 - Secretaría de Estado de Vivienda	68,6	2.605,7	2.674,3
91 - Obligaciones a cargo del Tesoro	<u>162.679,1</u>	<u>134.744,6</u>	<u>297.423,7</u>
a) Contribuciones a Cuentas Especiales	648,5	412,5	1.061,0
b) Contribuciones a Organismos Descentralizados.	45.554,4	49.680,2	95.234,6
c) Contribuciones a Empresas del Estado	38.047,4	55.368,5	93.415,9
d) Otras Contribuciones	78.428,8	9.283,4	87.712,2
e) Provincias	-	20.000,0	20.000,0
92 - Crédito de Emergencia	23.000,0	-	23.000,0
99 - Servicio de la Deuda Pública	29.947,7	44.340,3	74.288,0
TOTALES :	489.380,0	217.002,3	706.382,3

REGACIONES CORRIENTES

Demostrativo de la distribución jurisdiccional de los créditos a atender con los fondos suministrados por la Tesorería General de la Nación
(En millones de m.n.s.)

JURISDICCION	SECTOR 1 - OPERACION		SECTOR 2 - DEUDA PUBLICA		SECTOR 3 - TRANSFERENCIAS		TOTAL (1 al 6)	Sector 4 Gastos Figura tivos	Total Autorizado (7 y 8)
	Inciso 11 Personal	Inciso 12 Bienes y Servicios no Perso- nales	Inciso 21 Intereses	Inciso 22 Gastos	Inciso 31 Al Sector Público	Inciso 33 Al Sector Privado			
	1	2	3	4	5	6			
01 - Presidencia de la Nación	1.992,8	451,5	-	-	-	-	2.444,3	514,1	2.958,4
02 - El Congreso de la Nación	1.316,5	234,1	-	-	-	-	1.550,6	-	1.550,6
03 - Corte Suprema y Tribunales Inferiores	7.047,9	673,4	-	-	-	-	7.721,3	-	7.721,3
04 - Tribunal de Cuentas de la Nación	999,9	27,3	-	-	-	-	617,2	-	617,2
10 - Ministerio del Interior	63,8	29,3	-	-	-	-	83,1	26,8	109,9
11 - Secretaría de Estado de Gobierno	14.291,6	1.752,6	-	-	-	13,0	16.057,2	23,0	16.080,2
12 - Secretaría de Estado de Cultura y Educación	20.143,4	1.559,5	-	-	-	11.827,5	33.530,4	-	33.530,4
13 - Secretaría de Estado de Justicia	3.338,2	821,2	-	-	-	9,7	4.169,1	0,5	4.169,6
14 - Secretaría de Estado de Comunicaciones	23.792,8	2.114,3	-	-	-	98,7	26.005,8	-	26.005,8
15 - Consejo Nacional de Educación	30.975,7	2.764,0	-	-	-	-	33.739,7	-	33.739,7
20 - Ministerio de Relaciones Exteriores y Culto	1.650,0	1.626,2	-	-	-	23,8	3.300,0	16,0	3.316,0
30 - Ministerio de Economía y Trabajo	186,5	67,4	-	-	-	1,9	255,8	-	255,8
31 - Secretaría de Estado de Agricultura y Ganadería	2.646,5	507,8	-	-	0,8	0,2	3.155,3	-	3.155,3
32 - Secretaría de Estado de Hacienda	10.606,7	2.189,7	-	-	-	0,8	12.797,2	-	12.797,2
33 - Secretaría de Estado de Industria y Comercio	1.145,3	531,9	-	-	-	0,2	1.677,4	-	1.677,4
34 - Secretaría de Estado de Energía y Minería	109,6	10,0	-	-	1,0	0,8	120,7	-	120,7
35 - Secretaría de Estado de Trabajo	613,1	210,5	-	-	-	11,5	1.035,1	-	1.035,1
36 - Secretaría de Estado de Obras Públicas	1.962,0	630,2	-	-	5,0	4,7	2.609,9	762,5	3.372,4
37 - Secretaría de Estado de Transporte	374,2	44,5	-	-	-	1,8	420,5	-	420,5
50 - Ministerio de Defensa	501,5	108,1	-	-	-	0,6	610,2	2,2	612,4
51 - Comando en Jefe del Ejército	36.170,7	12.331,2	-	-	-	95,4	48.655,3	120,9	48.776,2
52 - Comando de Operaciones Navales	25.605,4	8.686,5	-	-	-	118,5	34.410,4	163,1	34.573,5
53 - Comando en Jefe de la Fuerza Aérea	15.343,9	6.082,8	-	-	104,9	47,3	21.578,9	322,0	21.900,9
60 - Ministerio de Bienestar Social	111,2	14,0	-	-	-	-	125,2	-	125,2
61 - Secretaría de Estado de Promoción y Asistencia de la Comunidad	560,5	357,3	-	-	-	51,0	968,8	-	968,8



87

REGACIONES CORRIENTES

Demostrativo de la distribución jurisdiccional de los créditos a atender con los fondos suministrados por la Tesorería General de la Nación
(En millones de m.n.)

JURISDICCION	SECTOR 1 - OPERACION		SECTOR 2 - DEUDA PUBLICA		SECTOR 3 - TRANSFERENCIAS		TOTAL (1 a 6)	Sector 4 Gastos Finan- cieros	Total Autorizado (7 y 8)
	Inciso 11 Personal	Inciso 12 Bienes y Servicios no Per- sonales	Inciso 21 Intereses	Inciso 22 Gastos	Inciso 31 Al Sector Público	Inciso 33 Al Sector Privado			
		1							
62 - Secretaría de Estado de Seguridad Social	254,8	38,5	-	-	-	-	293,3	-	293,3
63 - Secretaría de Estado de Salud Pública	10.615,9	2.608,7	-	-	211,7	164,5	13.600,8	200,0	13.800,8
64 - Secretaría de Estado de Vivienda	48,2	20,4	-	-	-	-	68,6	-	68,6
91 - Obligaciones a cargo del Tesoro	<u>3.886,0</u>	<u>7.406,5</u>	-	-	<u>61.988,0</u>	<u>43.195,7</u>	<u>116.476,2</u>	<u>46.334,2</u>	<u>162.810,4</u>
a) Contribuciones a Cuentas Especiales	-	-	-	-	-	-	-	648,5	648,5
b) Contribuciones a Organismos Descentralizados	-	-	-	-	-	-	-	43.554,4	43.554,4
c) Contribuciones a Empresas del Estado	-	-	-	-	38.047,4	-	38.047,4	-	38.047,4
d) Otras Contribuciones	3.886,0	7.406,5	-	-	23.940,6	43.195,7	78.428,8	-	78.428,8
92 - Crédito de Emergencia	13.000,0	10.000,0	-	-	-	-	23.000,0	-	23.000,0
99 - Servicio de la Deuda Pública	-	-	29.947,7	-	-	-	29.947,7	-	29.947,7
TOTALES :	229.162,6	63.937,4	29.947,7	-	62.313,4	55.666,9	441.026,0	48.334,0	489.360,0

REGACIONES DE CAPITAL

Demosttrativo de la distribución jurisdiccional de los créditos a atender con los
fondos suministrados por la Tesorería General de la Nación
(En millones de m.n.)

JURISDICCION	SECTOR 6 - INVERSIONES			SECTOR 7	SECTOR 8 - TRANSFERENCIAS		TOTAL (1 al 6)	Sector 9 Gastos Figuras tivos	Total Autorizado (7 y 8)
	Inciso 61 Bienes	Inciso 62 Trabajos Públicos	Inciso 63 Valores Finan- cieros y Re- mes Fracías - tertes	SECTOR 7	Inciso 81 Al Sector Público	Inciso 83 Al Sector Privado			
				DEUDA PUBLICA					
1	2	3	4	5	6	7	8	9	
01 - Presidencia de la Nación	152,1	100,0	-	-	-	-	252,1	-	252,1
02 - Ex - Congreso de la Nación	53,1	-	-	-	-	-	53,1	-	53,1
03 - Corte Suprema y Tribunales Inferiores	105,0	440,0	-	-	-	-	545,0	-	545,0
04 - Tribunal de Cuentas de la Nación	0,1	-	-	-	-	-	0,1	-	0,1
10 - Ministerio del Interior	5,7	-	-	-	-	-	5,7	-	5,7
11 - Secretaría de Estado de Gobierno	1.323,9	1.510,6	-	-	-	-	2.834,5	-	2.834,5
12 - Secretaría de Estado de Cultura y Educación	1.010,9	399,3	-	-	-	-	1.410,2	-	1.410,2
13 - Secretaría de Estado de Justicia	234,8	216,4	-	-	-	-	451,2	-	451,2
14 - Secretaría de Estado de Comunicaciones	350,0	2.110,0	-	-	-	-	2.460,0	-	2.460,0
15 - Consejo Nacional de Educación	1.000,8	-	-	-	-	-	1.000,8	-	1.000,8
20 - Ministerio de Relaciones Exteriores y Culto	215,7	85,0	-	-	-	-	300,7	-	300,7
30 - Ministerio de Economía y Trabajo	16,5	-	-	-	-	-	16,5	-	16,5
31 - Secretaría de Estado de Agricultura y Ganadería	56,7	30,8	-	-	-	-	87,5	-	87,5
32 - Secretaría de Estado de Hacienda	485,2	280,7	-	-	-	-	765,9	-	765,9
33 - Secretaría de Estado de Industria y Comercio	15,0	-	-	-	-	-	15,0	-	15,0
34 - Secretaría de Estado de Energía y Minería	7,7	-	-	-	-	-	7,7	-	7,7
35 - Secretaría de Estado de Trabajo	1,7	-	-	-	-	-	1,7	-	1,7
36 - Secretaría de Estado de Obras Públicas	40,0	6.400,0	-	-	-	-	6.440,0	-	6.440,0
37 - Secretaría de Estado de Transporte	2,2	-	-	-	-	-	2,2	-	2,2
50 - Ministerio de Defensa	167,2	202,0	-	-	-	-	369,2	-	369,2
51 - Comando en Jefe del Ejército	451,0	2.669,2	-	-	-	-	3.120,2	-	3.120,2
52 - Comando de Operaciones Navales	355,6	4.322,5	-	-	-	-	4.678,1	-	4.678,1
53 - Comando en Jefe de la Fuerza Aérea	350,0	7.800,3	-	-	-	-	8.150,3	-	8.150,3

S. H.
877
OTORGADO

REOCACIONES DE CAPITAL

Demostrativo de la distribución jurisdiccional de los créditos a stander con los fondos suministrados por la Tesorería General de la Nación.
(En millones de m.n.)

JURISDICCION	SECTOR 6 - INVERSIONES			SECTOR 7	SECTOR 8 - TRANSFERENCIAS		TOTAL (1 al 6)	Sector 9 Gastos Figuras tivos	Total Autorizado (7 y 8)
	Inciso 61 Bienes	Inciso 62 Trabajos Públicos	Inciso 63	SECTOR 7 DEUDA PÚBLICA	Inciso 81 Al Sector Público	Inciso 83 Al Sector Privado			
			Valores Finan- cieros y Bie- nes Proxis- tentes						
1	2	3	4	5	6	7	8	9	
60 - Ministerio de Bienestar Social	10,0	-	-	-	-	-	10,0	-	10,0
61 - Secretaría de Estado de Promoción y Asistencia de la Comunidad	124,0	10,0	-	-	-	-	134,0	-	134,0
62 - Secretaría de Estado de Seguridad Social	20,0	-	-	-	-	-	20,0	-	20,0
63 - Secretaría de Estado de Salud Pública	600,0	1.100,0	-	-	480,0	-	2.180,0	-	2.180,0
64 - Secretaría de Estado de Vivienda	10,7	-	-	-	2.595,0	-	2.605,7	-	2.605,7
91 - Obligaciones a cargo del Tesoro	-	3.850,0	19.846,3	-	60.347,6	608,0	84.651,9	50.092,7	134.744,6
a) Contribuciones a Cuentas Especiales	-	-	-	-	-	-	-	412,5	412,5
b) Contribuciones a Organismos Descentralizados ..	-	-	-	-	-	-	-	49.680,2	49.680,2
c) Contribuciones a Empresas del Estado	-	-	-	-	55.368,5	-	55.368,5	-	55.368,5
d) Otras Contribuciones	-	3.850,0	2.846,3	-	1.979,1	608,0	9.283,4	-	9.283,4
e) Provincias	-	-	17.000,0	-	3.000,0	-	20.000,0	-	20.000,0
92 - Crédito de Emergencia	-	-	-	-	-	-	-	-	-
99 - Servicio de la Deuda Pública	-	-	-	44.340,3	-	-	44.340,3	-	44.340,3
TOTALES :	7.165,6	31.526,8	19.846,3	44.340,3	63.422,6	608,0	166.909,6	50.092,7	217.002,3

S. H.
87/
C. S. P. S. N. O.

CUADRO DEMOSTRATIVO DE LA DISTRIBUCION JURISDICCIONAL DE LOS CREDITOS DEL PRESUPUESTO
(En millones de m.n.)

JURISDICCION	SECTOR 1 - OPERACION		SECTOR 2 - DEUDA PUBLICA		SECTOR 3 - TRANSFERENCIAS		TOTAL (1 al 6)
	Inciso 11 Personal	Inciso 12 Bienes y Servicios no Personales	Inciso 21 Intereses	Inciso 22 Gastos	Inciso 31 Al Sector Público	Inciso 33 Al Sector Privado	
01 - PRESIDENCIA DE LA NACION	4.269,0	2.591,8	-	-	1.199,4	437,3	8.497,2
0 - Administración Central	1.992,8	451,5	-	-	-	-	2.444,3
1 - Cuentas Especiales	201,3	624,7	-	-	-	-	826,0
2 - Organismos Descentralizados	2.074,9	1.515,6	-	-	1.199,4	437,3	5.227,2
02 - EL CONGRESO DE LA NACION	1.316,5	234,1	-	-	-	-	1.550,6
0 - Administración Central	1.316,5	234,1	-	-	-	-	1.550,6
03 - CORTE SUPREMA Y TRIBUNALES INFERIORES	7.047,9	673,4	-	-	-	-	7.721,3
0 - Administración Central	7.047,9	673,4	-	-	-	-	7.721,3
04 - TRIBUNAL DE CUENTAS DE LA NACION	599,9	17,3	-	-	-	-	617,2
0 - Administración Central	599,9	17,3	-	-	-	-	617,2
10 - MINISTERIO DEL INTERIOR	63,8	72,4	-	-	-	-	136,2
0 - Administración Central	63,8	189,3	-	-	-	-	83,1
1 - Cuentas Especiales	-	53,1	-	-	-	-	53,1
11 - SECRETARIA DE ESTADO DE GOBIERNO	14.897,3	2.110,2	-	-	2,0	19,0	17.028,5
0 - Administración Central	14.291,6	1.752,6	-	-	-	13,0	16.057,2
1 - Cuentas Especiales	251,0	332,0	-	-	2,0	6,0	591,0
2 - Organismos Descentralizados	354,7	25,6	-	-	-	-	380,3
12 - SECRETARIA DE ESTADO DE CULTURA Y EDUCACION	38.594,0	5.232,0	-	-	50,2	12.898,6	76.734,8
0 - Administración Central	20.143,4	1.559,5	-	-	-	11.827,5	33.530,4
1 - Cuentas Especiales	64,5	337,8	-	-	-	-	402,3
2 - Organismos Descentralizados	38.386,1	3.334,7	-	-	50,2	1.031,1	42.802,1
13 - SECRETARIA DE ESTADO DE JUSTICIA	3.483,2	2.034,0	-	-	-	10,7	5.527,9
0 - Administración Central	3.338,2	821,2	-	-	-	9,7	4.169,1
1 - Cuentas Especiales	145,0	1.212,8	-	-	-	1,0	1.358,8

EROGACIONES CORRIENTES

CUADRO DEMOSTRATIVO DE LA DISTRIBUCION JURISDICCIONAL DE LOS CREDITOS DEL PRESUPUESTO
(En millones de m.n.)

JURISDICCION	SECTOR 1 - OPERACION		SECTOR 2 - DEUDA PUBLICA		SECTOR 3 - TRANSFERENCIAS		TOTAL (1 al 6)
	Inciso 11 Personal	Inciso 12 Bienes y Servicios sp. Personales	Inciso 21 Intereses	Inciso 22 Gastos	Inciso 31 Al Sector Publico	Inciso 33 Al Sector Privado	
	1	2	3	4	5	6	
14 - SECRETARIA DE ESTADO DE COMUNICACIONES	23.792,8	2.637,7	-	-	-	98,7	26.529,2
0 - Administración Central	23.792,8	2.114,3	-	-	-	98,7	26.005,8
1 - Cuentas Especiales	-	523,4	-	-	-	-	523,4
15 - CONSEJO NACIONAL DE EDUCACION	30.975,7	2.769,9	-	-	-	-	33.745,6
0 - Administración Central	30.975,7	2.764,0	-	-	-	-	33.739,7
1 - Cuentas Especiales	-	5,9	-	-	-	-	5,9
MINISTERIO DE RELACIONES EXTERIORES Y CULTO	1.650,0	1.642,3	-	-	-	23,8	3.316,1
0 - Administración Central	1.650,0	1.626,2	-	-	-	23,8	3.300,0
1 - Cuentas Especiales	-	16,1	-	-	-	-	16,1
30 - MINISTERIO DE ECONOMIA Y TRABAJO	27.095,9	4.434,8	-	-	-	612,8	32.144,5
0 - Administración Central	186,5	67,4	-	-	-	1,9	255,8
1 - Cuentas Especiales	-	5,7	-	-	-	-	5,7
2 - Organismos Descentralizados	26.910,4	4.361,7	-	-	-	610,9	31.883,0
31 - SECRETARIA DE ESTADO DE AGRICULTURA Y GANADERIA	14.441,3	6.716,5	-	-	1.531,1	5.211,3	27.900,2
0 - Administración Central	2.646,5	507,8	-	-	0,8	0,2	3.155,3
1 - Cuentas Especiales	1.144,6	1.029,3	-	-	1.244,0	5.020,0	8.436,9
2 - Organismos Descentralizados	10.650,2	5.180,4	-	-	286,3	191,1	16.308,0
32 - SECRETARIA DE ESTADO DE HACIENDA	15.386,3	3.751,3	-	-	297,0	2.675,0	22.109,6
0 - Administración Central	10.606,7	2.189,7	-	-	-	0,8	12.797,2
1 - Cuentas Especiales	4.615,1	1.469,8	-	-	5,0	413,5	6.503,4
2 - Organismos Descentralizados	164,5	91,8	-	-	292,0	2.260,7	2.809,0
33 - SECRETARIA DE ESTADO DE INDUSTRIA Y COMERCIO	2.290,4	1.284,1	-	-	10,0	143,6	3.728,1
0 - Administración Central	1.145,3	531,9	-	-	-	0,2	1.677,4
1 - Cuentas Especiales	340,2	366,6	-	-	-	3,3	710,1
2 - Organismos Descentralizados	804,9	385,6	-	-	10,0	140,1	1.340,6



DELEGACIONES CORRIENTES

CUADRO DEMOSTRATIVO DE LA DISTRIBUCION JURISDICCIONAL DE LOS CREDITOS DEL PRESUPUESTO
(En millones de m.n.)

JURISDICCION	SECTOR 1 - OPERACION		SECTOR 2 - DEUDA PUBLICA		SECTOR 3 - TRANSFERENCIAS		TOTAL (1 al 6)
	Inciso 11 Personal	Inciso 12 Bienes y Servicios No Perrog nales	Inciso 21 Intereses	Inciso 22 Gastos	Inciso 31 Al Sector Público	Inciso 33 Al Sector Privado	
CARACTER							
34 - SECRETARIA DE ESTADO DE ENERGIA Y MINERIA	698,8	122,5	-	-	16,0	12,4	849,7
0 - Administración Central	109,6	10,0	-	-	1,0	0,1	120,7
2 - Organismos Descentralizados	589,2	112,5	-	-	15,0	12,3	729,0
35 - SECRETARIA DE ESTADO DE TRABAJO	855,9	239,6	-	-	-	11,5	1.107,0
0 - Administración Central	813,1	210,5	-	-	-	11,5	1.035,1
2 - Organismos Descentralizados	42,8	29,1	-	-	-	-	71,9
36 - SECRETARIA DE ESTADO DE OBRAS PUBLICAS	25.523,1	13.485,4	-	-	83,2	780,2	39.871,9
0 - Administración Central	1.962,0	638,2	-	-	5,0	4,7	2.609,9
1 - Cuentas Especiales	4.994,3	608,3	-	-	-	42,1	5.644,7
2 - Organismos Descentralizados	18.566,8	12.238,9	-	-	78,2	733,4	31.617,3
37 - SECRETARIA DE ESTADO DE TRANSPORTES	489,4	89,5	-	-	83,0	1.049,7	1.711,6
0 - Administración Central	374,2	44,5	-	-	-	1,8	420,5
1 - Cuentas Especiales	31,9	30,0	-	-	-	0,1	62,0
2 - Organismos Descentralizados	83,3	15,0	-	-	83,0	1.047,8	1.229,1
50 - MINISTERIO DE DEFENSA	7.135,7	4.745,2	-	-	-	284,4	12.165,3
0 - Administración Central	501,5	108,1	-	-	-	0,6	610,2
1 - Cuentas Especiales	18,8	86,3	-	-	-	-	104,3
2 - Organismos Descentralizados	6.616,2	4.550,8	-	-	-	283,8	11.450,8
51 - COMANDO EN JEFE DEL EJERCITO	37.230,8	14.197,5	-	-	-	105,8	51.534,1
0 - Administración Central	36.178,7	12.381,2	-	-	-	95,4	48.655,3
1 - Cuentas Especiales	646,2	1.798,3	-	-	-	10,1	2.454,5
2 - Organismos Descentralizados	406,0	18,0	-	-	-	0,3	424,3
52 - COMANDO EN OPERACIONES NAVALES	29.805,7	13.001,6	-	-	-	214,8	43.022,1
0 - Administración Central	25.605,4	8.686,5	-	-	-	118,5	34.410,4
1 - Cuentas Especiales	4.126,4	4.295,0	-	-	-	96,3	8.517,7
2 - Organismos Descentralizados	73,9	20,1	-	-	-	-	94,0

SECRETARIA DE ECONOMIA Y FINANZAS

PROGACIONES CORRIENTES

Planilla complementaria 3 (continuación)

CUADRO DEMOSTRATIVO DE LA DISTRIBUCION JURISDICCIONAL DE LOS CREDITOS DEL PRESUPUESTO
(En millones de s.n.)

JURISDICCION	SECTOR 1 - OPERACION		SECTOR 2 - DEUDA PUBLICA		SECTOR 3 - TRANSFERENCIAS		TOTAL (1 al 6)
	Inciso 11 Personal	Inciso 12 Bienes y Servicios no Para- nales	Inciso 21 Intereses	Inciso 22 Gastos	Inciso 31 Al Sector Público	Inciso 33 Al Sector Privado	
CARACTER	1	2	3	4	5	6	7
53 - COMANDO EN JEFE DE LA FUERZA AEREA	15.437,0	7.411,7	-	-	109,4	545,7	25.503,8
0 - Administración Central	15.343,9	6.082,8	-	-	104,9	47,3	21.578,9
1 - Cuentas Especiales	63,0	1.328,7	-	-	4,5	498,4	1.912,6
2 - Organismos Descentralizados	10,1	2,2	-	-	-	-	12,3
60 - MINISTERIO DE BIENESTAR SOCIAL	111,2	14,0	-	-	900,0	100,0	1.125,2
0 - Administración Central	111,2	14,0	-	-	-	-	125,2
1 - Cuentas Especiales	-	-	-	-	900,0	100,0	1.000,0
61 - SECRETARIA DE ESTADO DE PROMOCION Y ASISTENCIA DE LA COMU- NIDAD	1.724,4	847,5	-	-	-	86,5	2.658,4
0 - Administración Central	560,5	357,3	-	-	-	51,9	968,8
2 - Organismos Descentralizados	1.163,9	490,2	-	-	-	35,5	1.689,6
62 - SECRETARIA DE ESTADO DE SEGURIDAD SOCIAL	5.119,6	2.148,0	-	-	-	41,3	7.308,9
0 - Administración Central	254,8	38,5	-	-	-	-	293,3
1 - Cuentas Especiales	328,0	420,3	-	-	-	0,1	748,4
2 - Organismos Descentralizados	4.536,8	1.689,2	-	-	-	41,2	6.267,2
63 - SECRETARIA DE ESTADO DE ESTADO DE SALUD PUBLICA	14.017,3	4.282,2	-	-	1.316,8	269,7	19.886,0
0 - Administración Central	10.615,9	2.608,7	-	-	211,7	164,5	13.600,8
1 - Cuentas Especiales	13,1	147,6	-	-	1.017,6	50,0	1.228,3
2 - Organismos Descentralizados	3.388,3	1.525,9	-	-	87,5	55,2	5.056,9
64 - SECRETARIA DE ESTADO DE VIVIENDA	3.807,3	644,3	-	-	-	58,9	4.510,5
0 - Administración Central	48,2	20,4	-	-	-	-	68,6
2 - Organismos Descentralizados	3.759,1	623,9	-	-	-	58,9	4.441,9
91 - OBLIGACIONES A CARGO DEL TESORO	3.886,0	7.406,5	-	-	61.988,0	43.195,7	116.476,2
0 - Administración Central	3.886,0	7.406,5	-	-	61.988,0	43.195,7	116.476,2
92 - CREDITO DE EMERGENCIA	11.000,0	10.000,0	-	-	-	-	23.000,0
0 - Administración Central	13.000,0	10.000,0	-	-	-	-	23.000,0
99 - SERVICIO DE LA DEUDA PUBLICA	-	-	29.947,7	-	-	-	29.947,7
0 - Administración Central	-	-	29.947,7	-	-	-	29.947,7
TOTALES :	364.747,2	124.837,3	29.947,7	-	67.586,1	68.847,4	649.965,7

ABOGACIONES DE CAPITAL

CUADRO DEMOSTRATIVO DE LA DISTRIBUCION JURISDICCIONAL DE LOS CREDITOS DEL PRESUPUESTO

(En millones de m.n.)

JURISDICCION	CARACTER	SECTOR 6 - INVERSIONES			SECTOR 7	SECTOR 8 - TRANSFERENCIAS		TOTAL (1 al 6)
		Inciso 61 Bienes	Inciso 62 Trabajos Públicos	Inciso 63 Valores Finan- cieros y Ri- nas Previsio- nadas	RENTA	Inciso 81 Al Sector Público	Inciso 83 Al Sector Privado	
					FUNDA			
		1	2	3	4	5	6	7
01	PRESIDENCIA DE LA NACION	2.121,0	1.860,0	186,0	-	-	404,6	4.571,6
	0 - Administración Central	152,1	100,0	-	-	-	-	252,1
	1 - Cuentas Especiales	0,9	220,0	-	-	-	-	220,9
	2 - Organismos Descentralizados	1.968,0	1.540,0	186,0	-	-	404,6	4.098,6
02	EX-COMUNDO DE LA NACION	53,1	-	-	-	-	-	53,1
	0 - Administración Central	53,1	-	-	-	-	-	53,1
03	COMISIÓN SUPLENTE Y FICHAS DE INFORMACIONES	105,0	440,0	-	-	-	-	545,0
	0 - Administración Central	105,0	440,0	-	-	-	-	545,0
04	TRIBUNAL DE CUENTAS DE LA NACION	0,1	-	-	-	-	-	0,1
	0 - Administración Central	0,1	-	-	-	-	-	0,1
20	MINISTERIO DEL INTERIOR	5,7	-	-	-	-	-	5,7
	0 - Administración Central	5,7	-	-	-	-	-	5,7
11	SECRETARIA DE ESTADO DE GOBIERNO	1.763,5	1.955,9	-	-	-	-	3.719,4
	0 - Administración Central	1.323,9	1.510,6	-	-	-	-	2.834,5
	1 - Cuentas Especiales	407,0	-	-	-	-	-	407,0
	2 - Organismos Descentralizados	32,6	445,3	-	-	-	-	477,9
12	SECRETARIA DE ESTADO DE CULTURA Y EDUCACION	4.397,7	13.467,2	-	-	-	-	19.864,9
	0 - Administración Central	1.010,9	399,3	-	-	-	-	1.410,2
	1 - Cuentas Especiales	0,5	4.757,2	-	-	-	-	4.757,7
	2 - Organismos Descentralizados	3.378,3	10.310,7	-	-	-	-	13.689,0

EROGACIONES DE CAPITAL
CUADRO DEMOSTRATIVO DE LA DISTRIBUCION JURISDICCIONAL DE LOS CREDITOS DEL PRESUPUESTO
(En millones de m.n.)

JURISDICCION	CARACTER	SECTOR 6 - INVERSIONES			SECTOR 7	SECTOR 8 - TRANSFERENCIAS		TOTAL (1 al 6)
		Inciso 61 Bienes	Inciso 62 Trabajos Públicos	Inciso 63 Valores Finan- cieros y Bie- nes Preexis- tentes	SECTA	Inciso 81 Al Sector Público	Inciso 83 Al Sector Privado	
					PUBLICA			
		1	2	3	4	5	6	7
13 - SECRETARIA DE ESTADO DE JUSTICIA		504,3	640,1	-	-	-	-	1.144,4
0 - Administración Central		234,8	216,4	-	-	-	-	451,2
1 - Cuentas Especiales		269,5	423,7	-	-	-	-	693,2
14 - SECRETARIA DE ESTADO DE COMUNICACIONES		692,7	2.110,0	-	-	-	-	2.802,7
0 - Administración Central		350,0	2.110,0	-	-	-	-	2.460,0
1 - Cuentas Especiales		342,7	-	-	-	-	-	342,7
15 - CONSEJO NACIONAL DE EDUCACION		1.015,5	-	-	-	-	-	1.015,5
0 - Administración Central		1.000,8	-	-	-	-	-	1.000,8
1 - Cuentas Especiales		14,7	-	-	-	-	-	14,7
20 - MINISTERIO DE RELACIONES EXTERIORES Y CULTO		215,7	85,0	-	-	-	-	300,7
0 - Administración Central		215,7	85,0	-	-	-	-	300,7
30 - MINISTERIO DE ECONOMIA Y TRABAJO		2.421,3	1.546,0	150,0	-	-	-	4.117,3
0 - Administración Central		16,5	-	-	-	-	-	16,5
1 - Cuentas Especiales		0,3	-	-	-	-	-	0,3
2 - Organismos Descentralizados		2.404,5	1.546,0	150,0	-	-	-	4.100,5
31 - SECRETARIA DE ESTADO DE AGRICULTURA Y GANADERIA		2.260,5	3.028,6	2,0	-	40,0	-	5.331,1
0 - Administración Central		56,7	30,8	-	-	-	-	87,5
1 - Cuentas Especiales		274,0	19,2	2,0	-	-	-	295,2
2 - Organismos Descentralizados		1.929,8	2.978,6	-	-	40,0	-	4.948,4

EROGACIONES DE CAPITAL
CUADRO DEMOSTRATIVO DE LA DISTRIBUCION JURISDICCIONAL DE LOS CREDITOS DEL PRESUPUESTO

(En millones de m.n.)

JURISDICCION	SECTOR 6 - INVERSIONES			SECTOR 7	SECTOR 8 - TRANSFERENCIAS		TOTAL (1 al 6)	
	Inciso 61 Bienes	Inciso 62 Trabajos Públicos	Inciso 63 Valores Finan- cieros y Bie- nes Presen- tes	SECTOR 7	Inciso 81 Al Sector Público	Inciso 83 Al Sector Privado		
				HECDA PUBLICA				
CARACTER	1	2	3	Inciso 71 Amortisa- ción	4	5	6	7
12 - SECRETARIA DE ESTADO DE HACIENDA	1.077,4	502,6	2,5	-	-	58,0	44,5	1.685,0
0 - Administración Central.....	485,2	280,7	-	-	-	-	-	765,9
1 - Cuentas Especiales.....	506,8	221,9	2,5	-	-	-	-	731,2
2 - Organismos Descentralizados.....	85,4	-	-	-	-	58,0	44,5	187,9
33 - SECRETARIA DE ESTADO DE INDUSTRIA Y COMERCIO	347,2	-	50,0	-	-	10,0	-	407,2
0 - Administración Central.....	15,0	-	-	-	-	-	-	15,0
1 - Cuentas Especiales.....	90,8	-	-	-	-	-	-	90,8
2 - Organismos Descentralizados.....	241,4	-	50,0	-	-	10,0	-	301,4
34 - SECRETARIA DE ESTADO DE ENERGIA Y MINERIA	83,5	1.465,0	6,0	-	-	-	1,1	1.555,6
0 - Administración Central.....	7,7	-	-	-	-	-	-	7,7
2 - Organismos Descentralizados.....	75,8	1.465,0	6,0	-	-	-	1,1	1.547,9
35 - SECRETARIA DE ESTADO DE TRABAJO	3,8	20,0	-	-	-	-	-	23,8
0 - Administración Central.....	1,7	-	-	-	-	-	-	1,7
2 - Organismos Descentralizados.....	2,1	20,0	-	-	-	-	-	22,1
36 - SECRETARIA DE ESTADO DE OBRAS PUBLICAS	5.327,1	71.840,8	166,1	-	-	15.964,0	-	93.298,0
0 - Administración Central.....	40,0	6.400,0	-	-	-	-	-	6.440,0
1 - Cuentas Especiales.....	1.218,9	3.812,8	-	-	-	-	-	5.031,7
2 - Organismos Descentralizados.....	4.068,2	61.628,0	166,1	-	-	15.964,0	-	81.826,3

EROGACIONES DE CAPITAL
CUADRO DEMOSTRATIVO DE LA DISTRIBUCION JURISDICCIONAL DE LOS CREDITOS DEL PRESUPUESTO EN
(En millones de m.n.)

JURISDICCION	CARACTER	SECTOR 6 - INVERSIONES			SECTOR 7	SECTOR 8 - TRANSFERENCIAS		TOTAL (1 al 6)
		Inciso 61 Bienes	Inciso 62 Trabajos Públicos	Inciso 63 Valores Finan- cieros y Bie- nes Freacis- tados	DEUDA	Inciso 81 Al Sector Público	Inciso 83 Al Sector Privado	
					PUBLICA			
1	2	3	4	5	6	7		
37 - SECRETARIA DE ESTADO DE TRANSPORTES		30,2	1,8	-	-	-	4.000,0	4.031,2
0 - Administración Central		2,2	-	-	-	-	-	2,2
1 - Cuentas Especiales		14,0	1,0	-	-	-	-	15,0
2 - Organismos Descentralizados		14,0	-	-	-	-	4.000,0	4.014,0
50 - MINISTERIO DE DEFENSA		10.097,0	2.502,0	1.950,0	-	-	-	14.649,0
0 - Administración Central		167,2	202,0	-	-	-	-	369,2
1 - Cuentas Especiales		40,0	-	-	-	-	-	40,0
2 - Organismos Descentralizados		9.889,8	2.400,0	1.950,0	-	-	-	14.239,8
51 - COMANDO EN JEFE DEL EJERCITO		2.102,5	3.638,7	79,0	-	-	-	5.820,2
0 - Administración Central		451,0	2.669,2	-	-	-	-	3.120,2
1 - Cuentas Especiales		1.651,4	619,0	79,0	-	-	-	2.349,4
2 - Organismos Descentralizados		0,1	350,5	-	-	-	-	350,6
52 - COMANDO DE OPERACIONES NAVALES		2.594,1	4.322,5	-	-	-	-	6.916,6
0 - Administración Central		355,6	4.322,5	-	-	-	-	4.678,1
1 - Cuentas Especiales		2.227,5	-	-	-	-	-	2.227,5
2 - Organismos Descentralizados		11,0	-	-	-	-	-	11,0
53 - COMANDO EN JEFE DE LAS FUERZAS AEREA		813,4	7.835,3	-	-	-	-	8.648,7
0 - Administración Central		350,0	7.800,3	-	-	-	-	8.150,3
1 - Cuentas Especiales		373,4	25,0	-	-	-	-	398,4
2 - Organismos Descentralizados		90,0	10,0	-	-	-	-	100,0

REGOCIACIONES DE CAPITAL
CUADRO DEMOSTRATIVO DE LA DISTRIBUCION JURISDICCIONAL DE LOS CREDITOS DEL PRESUPUESTO
(En millones de m\$)

JURISDICCION	SECTOR 6 - INVERSIONES			SECTOR 7	SECTOR 8 - TRANSFERENCIAS		TOTAL (1 al 6)
	Inciso 61 Bienes	Inciso 62 Trabajos Públicos	Inciso 63 Valores Finan- cieros y Bie- nas Prexis- tentes	SECTOR 7 PÚBLICA Inciso 71 Amortiza- ción	Inciso 81 Al Sector Público	Inciso 83 Al Sector Privado	
60 - MINISTERIO DE BIENESTAR SOCIAL	10,0	811,1	-	-	-	-	821,1
0 - Administración Central	10,0	-	-	-	-	-	10,0
1 - Cuentas Especiales	-	811,1	-	-	-	-	811,1
61 - SECRETARIA DE ESTADO DE PROMOCION Y ASISTENCIA DE LA COMUNIDAD	209,5	32,0	-	-	-	-	232,5
0 - Administración Central	124,0	10,0	-	-	-	-	134,0
1 - Cuentas Especiales	-	22,0	-	-	-	-	22,0
2 - Organismos Descentralizados	76,5	-	-	-	-	-	76,5
62 - SECRETARIA DE ESTADO DE SEGURIDAD SOCIAL	162,4	-	2.100,0	-	-	-	2.262,4
0 - Administración Central	20,0	-	-	-	-	-	20,0
1 - Cuentas Especiales	29,1	-	-	-	-	-	29,1
2 - Organismos Descentralizados	113,3	-	2.100,0	-	-	-	2.213,3
63 - SECRETARIA DE ESTADO DE SALUD PUBLICA	1.813,4	1.275,7	-	-	809,8	-	3.898,9
0 - Administración Central	600,0	1.100,0	-	-	480,0	-	2.180,0
1 - Cuentas Especiales	496,4	-	-	-	-	-	496,4
2 - Organismos Descentralizados	717,0	175,7	-	-	329,8	-	1.222,5
64 - SECRETARIA DE ESTADO DE VIVIENDA	70,9	950,0	-	-	2.595,0	-	3.615,9
0 - Administración Central	10,7	-	-	-	2.595,0	-	2.605,7
2 - Organismos Descentralizados	60,2	950,0	-	-	-	-	1.010,2
91 - OBLIGACIONES A CARGO DEL TESORO	-	3.850,0	19.846,3	-	60.347,6	608,0	84.651,9
0 - Administración Central	-	3.850,0	19.846,3	-	60.347,6	608,0	84.651,9
99 - SERVICIO DE LA RENTA PUBLICA	-	-	-	44.340,3	-	-	44.340,3
0 - Administración Central	-	-	-	44.340,3	-	-	44.340,3
TOTALES :	40.289,5	126.279,5	24.537,9	44.340,3	79.824,4	5.058,2	320.329,8

CUADRO DEMOSTRATIVO DE LA INCIDENCIA ECONOMICA DE LOS RECURSOSa) Consolidado General

(En millones de m.n.)

I - <u>RECURSOS CORRIENTES</u>	<u>838.907,1</u>
1 - <u>Tributarios</u>	<u>600.352,4</u>
Sobre los ingresos	98.039,0
Sobre el patrimonio	35.465,0
Sobre la producción, consumo y transacciones	272.896,6
Sobre el comercio exterior	184.572,2
Aportes de Previsión y Asistencia Social	9.379,6
2 - <u>No Tributarios</u>	<u>238.554,7</u>
Tasas	49.201,0
Otros	189.353,7
II - <u>RECURSOS DE CAPITAL</u>	<u>83.560,6</u>
Fondo Nacional de Inversiones	57.000,0
Uso del Crédito	12.970,0
Reembolso de Crédito	79,7
Ventas de Activo Fijo	3.291,8
Otros	9.529,1
RECURSOS TOTALES	<u>922.467,7</u>



Planilla Complementaria N° 4

CUADRO DEMOSTRATIVO DE LA INCIDENCIA ECONOMICA
DE LOS RECURSOS

b) Rentas Generales, Fondos de Inversiones y Uso del Crédito
 (En millones de m\$n.)

I - <u>RECURSOS CORRIENTES</u>	<u>574.870,0</u>
1 - <u>Tributarios</u>	<u>514.214,0</u>
Sobre los ingresos	97.909,0
Sobre el patrimonio	35.465,0
Sobre la producción, consumo y transac ciones	209.340,0
Sobre el comercio exterior	171.500,0
2 - <u>No tributarios</u>	<u>60.656,0</u>
Tasas	22.500,0
Otros no tributarios	38.156,0
II - <u>RECURSOS DE CAPITAL</u>	<u>65.000,0</u>
Fondo nacional de inversiones	57.000,0
Uso del crédito	8.000,0
 RECURSOS TOTALES	 <u>639.870,0</u>



CUADRO DEMONSTRATIVO DE LA INCIDENCIA ECONOMICA DE LOS RECURSOS

e) Cuentas Especiales

(En millones de m\$n.)

I - RECURSOS CORRIENTES	67.814,1
1 - Tributarios	3.248,6
Sobre los ingresos	-
Sobre el patrimonio	-
Sobre la producción, consumo y transacciones.	5.273,0
Sobre el comercio exterior	68,0
Aportes de Previsión y Asistencia Social	8,6
2 - No Tributarios	62.564,5
Tasas	4.861,4
Otros	57.703,1
II - RECURSOS DE CAPITAL	3.163,4
Uso del Crédito	-
Reembolso de Crédito	-
Venta de Activo Fijo	2.254,3
Otros	909,1
RECURSOS TOTALES	70.977,5



CUADRO DEMOSTRATIVO DE LA INCIDENCIA ECONOMICA
DE LOS RECURSOS

d) Organismos Descentralizados
(En millones de m\$n)

I - <u>RECURSOS CORRIENTES</u>	<u>196.223,0</u>
1 - <u>Tributarios</u>	<u>80.888,8</u>
Sobre los ingresos	130,0
Sobre la producción, consumo y transacciones	58.383,6
Sobre el comercio exterior ..	13.004,2
Aportes previsión y asisten- cia social	9.371,0
2 - <u>No tributarios</u>	<u>115.334,2</u>
Tasas	21.839,6
Otros	93.494,6
II - <u>RECURSOS DE CAPITAL</u>	<u>15.397,2</u>
Uso del crédito	4.970,0
Reembolso de préstamos	769,7
Ventas de activo fijo	1.037,5
Otros	8.620,0
RECURSOS TOTALES :	<u>211.620,2</u>

