




**MEMORIA**  
DE LA  
**SECRETARIA DE ESTADO**  
DE  
**HACIENDA DE LA NACION**

CORRESPONDIENTE  
AL EJERCICIO 1962

TOMO I



BUENOS AIRES  
1965



**NOTA DE ELEVACION**

1700

Buenos Aires, 15 de marzo de 1965.

Señor Ministro:


Tengo el agrado de dirigirme a V. E., a fin de remitirle, de acuerdo a lo dispuesto por la Ley Orgánica de los Ministerios, la Memoria Anual de esta Secretaría de Estado, correspondiente al ejercicio 1962, la que conforme a lo estatuido por la Constitución Nacional, debe ser elevada a la consideración del Honorable Congreso de la Nación.

La referida Memoria, se compone de dos tomos, dándose cuenta en el primero de ellos, de la gestión financiera del Gobierno y en el segundo se reseña la labor desarrollada por las distintas dependencias que integran esta Secretaría. Este último tomo, consigna además, una recopilación de los actos del Poder Ejecutivo y resoluciones Ministeriales de interés general, emanadas de esta Secretaría de Estado.

Saludo al señor Ministro con mi más distinguida consideración.


JUAN CARLOS DELCONTE  
Subsecretario de Hacienda de la Nación

A. S. E. el señor Ministro de Economía  
Doctor Juan Carlos Pugliese  
S/D.



CAPITULO I

**RESULTADO INTEGRAL  
DEL EJERCICIO FINANCIERO DE 1962**





## CAPÍTULO I

### RESULTADO INTEGRAL DEL EJERCICIO FINANCIERO DE 1962

#### 1. — Resultado del Ejercicio.

El ejercicio financiero comprendido entre el 1º de noviembre de 1961 y el 31 de octubre de 1962 ha arrojado un déficit de m\$. 31.903,4 millones.

Surge el resultado expresado de la confrontación de los recursos recaudados durante el ejercicio, con las erogaciones realizadas en igual lapso, lo que puede observarse en el cuadro N° 1.

El referido cuadro informa sobre el resultado integral del ejercicio, y tanto él, como la gestión financiera que se analiza en forma detallada en el presente informe, se ha confeccionado tomando como base la Cuenta General del Ejercicio, documento que ha sido realizado por la Contaduría General de la Nación conforme a las normas legales que rigen la materia.

Como en ejercicios anteriores, ha influido en forma notoria en el resultado que se señala en el primer párrafo, las contribuciones que ha efectuado el Estado a sus empresas para atender sus déficit de explotación y parte del plan de obras. En efecto, para la atención del primer concepto se han destinado m\$. 19.546,1 millones de Rentas Generales y para el segundo m\$. 14.862,4 millones producido del uso del crédito.

1. — RESULTADO INTEGRAL DEL EJERCICIO 1962

(En millones de m\$n.)

CONCEPTO	Recursos	Gastos	Resultado
<b>A) EROGACIONES Y RECURSOS DEL EJERCICIO</b>			— 32.682,1
I. — A financiar con recursos de Rentas Generales .....	97.303,5	125.445,1	— 28.141,6
Presupuesto General .....	97.303,5	125.445,1	— 28.141,6
II. — A financiar con recursos provenientes del Uso del Crédito.	20.691,6	25.232,1	— 4.540,5
Plan de Trabajos Públicos	20.691,6	25.232,1	— 4.540,5
III. — A financiar con recursos de Cuentas Especiales .....	8.297,9	8.297,9	—
Cuentas Especiales .....	8.297,9	8.297,9	—
IV. — A financiar con recursos de Organismos Descentralizados.	49.753,9	49.753,9	—
Organismos Descentralizados.	49.753,9	49.753,9	—
<b>B) EROGACIONES Y RECURSOS DE EJERCICIOS ANTERIORES Y OPERACIONES DE CONVERSION DE LA DEUDA PUBLICA .....</b>	556,7	— 222,0	778,7
A financiar con recursos de Rentas Generales .....	508,0	508,0	—
A financiar con recursos de Cuentas Especiales .....	48,7	48,7	—
A financiar con recursos provenientes del Uso del Crédito .....	—	— 778,7	778,7
A financiar con recursos de Fondos Especiales .....	(1)	(1)	—
			— 31.903,4

(1) Cifras inferiores a m\$n. 50.000.—.

RESUMEN GENERAL

(En millones de m\$n.)

CONCEPTO	Recursos	Gastos	Resultado
A financiar con recursos de Rentas Generales .....	97.811,5	125.953,1	— 28.141,6
A financiar con recursos de Cuentas Especiales .....	8.346,6	8.346,6	—
A financiar con recursos provenientes del Uso del Crédito .....	20.691,6	24.453,4	— 3.761,8
A financiar con recursos de Organismos Descentralizados .....	49.753,9	49.753,9	—
A financiar con recursos de Fondos Especiales .....	(1)	(1)	—
			— 31.903,4

(1) Cifras inferiores a m\$n. 50.000.—.

2. — Gastos Totales.

El cuadro N° 2 ilustra con relación a los gastos totales efectuados a lo largo del ejercicio que se comenta, y en él se han agrupado teniendo en cuenta la naturaleza de los recursos con que han sido atendidos y se les compara con los realizados durante igual lapso del ejercicio anterior.

El referido cuadro, permite apreciar que las erogaciones atendidas con recursos de Rentas Generales alcanzaron a lo largo del ejercicio 1962 a la suma de m\$n. 125.445,1 millones, cifra ésta que representa un incremento de m\$n. 29.855,5 millones con respecto al ejercicio precedente, 31,2 %.

Las inversiones efectuadas con el producido del Uso del Crédito, ascendieron a m\$n. 25.232,1 millones, cantidad que denota una disminución del 11,7 % si la comparamos con la del ejercicio 1961, en que se invirtieron m\$n. 28.566,0 millones.

Con respecto a las erogaciones financiadas con recursos de Cuentas Especiales se observa que sumaron en 1962, m\$n. 8.297,9 millones, cifra que representa un aumento del 6,1 % con relación al ejercicio anterior, durante el cual se gastaron m\$n. 7.818,1 millones.

Finalmente, cabe manifestar que los gastos a cargo de los Organismos Descentralizados sufrieron un aumento del 5,7 % con relación al ejercicio 1961.

Se observa en el detalle incluido en el cuadro N° 2, que este tipo de organismos gastó en el período comprendido entre el 1° de noviembre de 1961 y el 31 de octubre de 1962 m\$.n. 49.753,9 millones, cifra que significa un aumento de m\$.n. 2.692,2 millones con respecto al ejercicio 1961, en que se gastaron m\$.n. 47.061,7 millones.

2. — GASTOS DE LOS EJERCICIOS FINANCIEROS 1961 Y 1962

(En millones de m\$.n.)

CONCEPTO	1961	1962	Diferencia
<b>I. — A financiar con recursos de Rentas Generales:</b>			
Presidencia de la Nación .....	429,1	516,2	87,1
Ministerio del Interior .....	2.960,5	4.659,9	1.699,4
Ministerio de Relaciones Exteriores y Culto .....	1.089,7	1.501,3	411,6
Ministerio de Economía .....	43,0	58,5	15,5
Secretaría de Agricultura y Ganadería .....	966,0	1.176,2	210,2
Secretaría de Hacienda .....	2.213,3	2.736,9	523,6
Secretaría de Comercio .....	352,4	326,8	— 25,6
Secretaría de Industria y Minería	32,6	67,5	34,9
Secretaría de Energía y Combustibles .....	2,4	3,0	0,6
Ministerio de Educación y Justicia	12.512,6	17.748,2	5.235,6
Ministerio de Defensa Nacional ..	109,2	128,9	19,7
Secretaría de Guerra .....	11.130,7	14.644,2	3.513,5
Secretaría de Marina .....	7.552,8	9.972,2	2.419,4
Secretaría de Aeronáutica .....	5.009,8	6.234,9	1.225,1
Ministerio de Asistencia Social y Salud Pública .....	3.230,5	4.324,8	1.094,3
Ministerio de Trabajo y Seguridad Social .....	236,8	275,9	39,1
Ministerio de Obras y Servicios Públicos .....	77,4	99,4	22,0
Secretaría de Obras Públicas ...	1.098,0	1.034,4	— 63,6
Secretaría de Comunicaciones ...	5.508,7	6.799,4	1.290,7
Secretaría de Transportes .....	125,4	146,4	21,0
Obligaciones a cargo del Tesoro ..	31.629,1	39.603,9	7.974,8
Congreso de la Nación .....	589,4	556,2	— 33,2
Corte Suprema y Tribunales Inferiores .....	1.308,0	1.596,2	288,2

2. — GASTOS DE LOS EJERCICIOS FINANCIEROS 1961 Y 1962  
(Continuación)

(En millones de m\$.n.)

CONCEPTO	1961	1962	Diferencia
Tribunal de Cuentas de la Nación	114,3	124,2	9,9
Crédito de Emergencia .....	—	—	—
Servicio de la Deuda Pública ....	7.267,9	11.109,6	3.841,7
<b>Total I .....</b>	<b>95.589,6</b>	<b>125.445,1</b>	<b>29.855,5</b>
<b>II. — A financiar con recursos provenientes del Uso del Crédito .....</b>			
Plan de Trabajos Públicos .....	28.566,0	25.232,1	— 3.333,9
<b>Total II .....</b>	<b>28.566,0</b>	<b>25.232,1</b>	<b>— 3.333,9</b>
<b>III. — A financiar con recursos de Cuentas Especiales:</b>			
Presidencia de la Nación .....	146,5	303,5	157,0
Ministerio del Interior .....	100,0	81,8	— 18,2
Ministerio de Relaciones Exteriores y Culto .....	6,6	4,9	— 1,7
Ministerio de Economía .....	0,9	7,8	6,9
Secretaría de Hacienda .....	2.379,9	2.739,0	359,1
Secretaría de Comercio .....	121,2	137,7	16,5
Secretaría de Industria y Minería	—	11,9	11,9
Ministerio de Educación y Justicia	552,4	492,8	— 59,6
Ministerio de Defensa Nacional ..	3,4	3,6	0,2
Secretaría de Guerra .....	502,2	582,8	80,6
Secretaría de Marina .....	1.231,0	1.510,2	279,2
Secretaría de Aeronáutica .....	231,5	219,3	— 12,2
Ministerio de Asistencia Social y Salud Pública .....	18,2	7,7	— 10,5
Ministerio de Trabajo y Seguridad Social .....	21,0	33,0	12,0
Ministerio de Obras y Servicios Públicos .....	79,0	36,9	— 42,1
Secretaría de Obras Públicas ...	2.371,0	2.072,6	— 298,4
Secretaría de Comunicaciones ...	53,3	52,4	— 0,9
<b>Total III .....</b>	<b>7.818,1</b>	<b>8.297,9</b>	<b>479,8</b>


2. — GASTOS DE LOS EJERCICIOS FINANCIEROS 1961 Y 1962  
(Conclusión)

(En millones de m\$n.)

CONCEPTO	1961	1962	Diferencia
<b>IV. — A financiar con recursos de Organismos Descentralizados:</b>			
Presidencia de la Nación .....	588,5	714,3	125,8
Ministerio del Interior .....	203,4	174,6	-- 28,8
Ministerio de Economía .....	5.967,9	7.347,6	1.379,7
Secretaría de Agricultura y Ganadería .....	3.204,4	3.656,1	451,7
Secretaría de Hacienda .....	21,5	21,2	-- 0,3
Secretaría de Comercio .....	164,3	333,2	168,9
Secretaría de Industria y Minería	258,8	294,4	35,6
Secretaría de Energía y Combustibles .....	1.695,6	107,4	-- 1.588,2
Ministerio de Educación y Justicia	6.316,0	7.158,6	842,6
Secretaría de Guerra .....	8.504,4	5.298,1	-- 3.206,3
Secretaría de Marina .....	15,1	18,8	3,7
Secretaría de Aeronáutica .....	3,3	3,5	0,2
Ministerio de Asistencia Social y Salud Pública .....	918,5	1.066,0	147,5
Ministerio de Trabajo y Seguridad Social .....	3.110,2	4.847,9	1.737,7
Secretaría de Obras Públicas ...	15.887,4	18.481,9	2.594,5
Secretaría de Transportes .....	202,4	230,3	27,9
<b>Total IV .....</b>	<b>47.061,7</b>	<b>49.753,9</b>	<b>2.692,2</b>

CAPITULO II

**GASTOS A CUBRIR CON  
RECURSOS DE RENTAS GENERALES**





## CAPÍTULO II

### GASTOS A CUBRIR CON RECURSOS DE RENTAS GENERALES

#### 1. — Créditos de Presupuesto.

Las autorizaciones presupuestarias para atender las necesidades del ejercicio 1962 con recursos de Rentas Generales, fueron fijadas conforme al artículo 13 de la Ley de Contabilidad, dado que al iniciarse el ejercicio no había sido aprobado el respectivo Presupuesto General.

En virtud de la mencionada disposición las autorizaciones quedaron establecidas, según informa el cuadro N° 3, en m\$n. 83.565,3 millones.

Posteriormente, por Ley N° 16.432, sancionada con fecha 1° de diciembre de 1961, se determinaron los créditos del Presupuesto General de la Administración Nacional para el período 1° de noviembre de 1961 - 31 de octubre de 1962.

A lo largo del ejercicio, a fin de atender en forma normal el desenvolvimiento de los distintos servicios del Estado, fue necesario reforzar las autorizaciones originales, lo que se hizo de acuerdo con las disposiciones de la Ley de Contabilidad y de la misma Ley de Presupuesto citada en el párrafo anterior, quedando definitivamente fijados en la suma de m\$n. 138.151,7 millones.

El cuadro que se inserta a continuación informa sobre la composición del crédito del Presupuesto General a cubrir con recursos de Rentas Generales, por Anexos.

3. — SECCION Ira. — TITULOS I Y II  
 COMPOSICION DEL CREDITO DEL PRESUPUESTO GENERAL  
 A CUBRIR CON RECURSOS DE RENTAS GENERALES

(En millones de m\$n.)

CONCEPTO	Art. 13 Ley de Contabilidad	Modificaciones	Crédito Definitivo
<b>TITULO I — SERVICIOS:</b>			
Presidencia de la Nación .....	8.544,0	117,8	661,8
Ministerio del Interior .....	3.841,2	1.676,2	5.517,4
Ministerio de Relaciones Exteriores y Culto .....	1.164,0	413,1	1.577,1
Ministerio de Economía .....	54,3	15,1	69,4
Secretaría de Agricultura y Ganadería .....	1.053,2	374,6	1.427,8
Secretaría de Hacienda .....	2.493,6	612,8	3.106,4
Secretaría de Comercio .....	419,4	— 26,3	393,1
Secretaría de Industria y Minería ...	58,3	33,3	91,6
Secretaría de Energía y Combustibles ..	4,1	0,1	4,2
Ministerio de Educación y Justicia ..	12.996,8	7.952,3	20.949,1
Ministerio de Defensa Nacional .....	115,9	51,3	167,2
Secretaría de Guerra .....	11.313,2	3.596,4	14.909,6
Secretaría de Marina .....	7.951,6	2.526,3	10.477,9
Secretaría de Aeronáutica .....	5.091,6	1.306,4	6.398,0
Ministerio de Trabajo y Seguridad Social .....	300,4	41,9	342,3
Ministerio de Obras y Servicios Públicos .....	94,5	18,2	112,7
Ministerio de Asistencia Social y Salud Pública .....	3.600,1	1.693,0	5.293,1
Secretaría de Obras Públicas .....	1.195,9	— 2,7	1.193,2
Secretaría de Comunicaciones .....	5.721,4	1.462,5	7.183,9
Secretaría de Transportes .....	137,1	47,7	184,8
Obligaciones a cargo del Tesoro .....	15.564,0	25.772,0	41.336,0
Congreso de la Nación .....	588,1	— 31,9	556,2
Corte Suprema y Tribunales Inferiores ..	1.241,8	354,4	1.596,2
Tribunal de Cuentas de la Nación ....	131,9	20,2	152,1
Crédito de Emergencia .....	106,6	3.105,8	3.212,4
<b>TITULO II — DEUDA PUBLICA:</b>			
Servicio de la Deuda Pública .....	7.782,3	3.455,9	11.238,2
<b>Total .....</b>	<b>83.565,3</b>	<b>54.586,4</b>	<b>138.151,7</b>

2. — Gastos de Presupuesto General.

Seguidamente se inserta el cuadro N° 4 en el que se detallan las erogaciones correspondientes al ejercicio 1962 que se han cubierto con recursos de Rentas Generales.

El referido cuadro permite apreciar que las mismas sumaron m\$. 125.445,1 millones, de los cuales m\$. 56.839,8 millones — 45,3 % — se han destinado a gastos en personal; m\$. 57.622,8 millones — 45,9 % — para satisfacer otros gastos y el 8,8 % o sea m\$. 10.982,5 millones a transferencias.

También detalla las autorizaciones presupuestarias definitivas atendiendo los distintos conceptos a que se han destinado: gastos en personal, otros gastos y transferencias.

Para el primer concepto se afectó el 46,2 % — m\$. 63.635,0 millones — del crédito total de la Sección 1ª - Títulos I y II; a otros gastos se destinó el 45,2 % — m\$. 62.253,4 millones — y finalmente, a transferencias m\$. 11.730,2 millones o sea el 8,5 %.

Los cuadros Nros. 5 y 6 consignan en forma detallada las sumas destinadas a gastos en personal y otros gastos.

El cuadro mencionado en primer término informa que: m\$. 17.991,3 millones se destinaron al pago de sueldos; m\$. 1.347,2 millones a jornales; m\$. 16.584,3 millones al pago de bonificaciones, suplementos y otros conceptos análogos; m\$. 3.708,1 millones significó el aporte patronal y el rubro varios sumó m\$. 17.208,9 millones, totalizando en consecuencia el rubro gastos en personal m\$. 56.839,8 millones.

En cuanto al rubro otros gastos, cuyo detalle se incluye en el cuadro N° 6, puede apreciarse que por el expresado concepto se gastó la suma de m\$. 57.622,8 millones discriminados de la siguiente forma: m\$. 14.330,5 millones para gastos generales; m\$. 2.177,8 millones subsidios y subvenciones; m\$. 39.909,4 millones sumaron las erogaciones en aportes, contribuciones y servicios financieros; y los gastos a clasificar por inversión y varios llegaron a m\$. 1.205,1 millones.

Los créditos e inversiones destinados a satisfacer las necesidades de ejercicios anteriores financiados con recursos de Rentas Generales, ascendieron a m\$. 533,2 millones y m\$. 508,0 millones respectivamente.

El cuadro N° 7 informa detalladamente con respecto a las autorizaciones y gastos antes mencionados.

Así se observa que de los expresados créditos m\$. 216,6 millones se destinaron a gastos en personal y m\$. 316,6 millones al rubro otros gastos.

En cuanto a las erogaciones, cabe señalar que m\$. 194,6 millones demandó atender los gastos en personal y m\$. 313,4 millones se gastaron para atender otros gastos.

4. — SECCION 1ra. —  
CREDITOS, EROGACIONES Y  
A FINANCIAR SON RECURSOS

(En millones)

CONCEPTO	Créditos		
	Gastos en Personal	Otros Gastos	Transferencias
<b>TITULO I — SERVICIOS:</b>	<b>63.635,0</b>	<b>51.015,1</b>	<b>11.730,2</b>
Presidencia de la Nación .....	323,8	208,7	128,5
Ministerio del Interior .....	4.540,2	967,4	9,8
Ministerio de Relaciones Exteriores y Culto .....	826,3	721,8	5,0
Ministerio de Economía .....	37,0	29,2	2,9
Secretaría de Agricultura y Ganadería .....	847,9	562,0	5,4
Secretaría de Hacienda .....	2.509,4	580,1	8,7
Secretaría de Comercio .....	303,6	87,6	0,1
Secretaría de Industria y Minería..	67,3	24,1	—
Secretaría de Energía y Combustibles .....	3,5	0,8	—
Ministerio de Educación y Justicia ..	17.712,3	2.943,7	9,1
Ministerio de Defensa Nacional .....	137,5	29,5	—
Secretaría de Guerra .....	10.343,5	4.445,6	—
Secretaría de Marina .....	7.619,9	2.854,8	—
Secretaría de Aeronáutica .....	4.066,2	2.306,4	—
Ministerio de Asistencia Social y Salud Pública .....	4.042,0	1.251,1	—
Ministerio de Trabajo y Seguridad Social .....	270,9	62,5	—
Ministerio de Obras y Servicios Públicos .....	29,7	83,1	—
Secretaría de Obras Públicas .....	633,1	508,1	11,1
Secretaría de Comunicaciones .....	6.551,9	631,9	—
Secretaría de Transportes .....	142,4	37,7	2,3
Obligaciones a cargo del Tesoro .....	—	29.789,0	11.547,1
Congreso de la Nación .....	415,6	140,6	—
Corte Suprema y Tribunales Inferiores	1.437,6	158,6	—
Tribunal de Cuentas de la Nación ...	148,5	3,3	0,2
Crédito de Emergencia .....	624,9	2.587,5	—
<b>TITULO II — DEUDA PUBLICA:</b>	—	<b>11.238,3</b>	—
Servicio de la Deuda Pública .....	—	11.238,3	—
<b>Total .....</b>	<b>63.635,0</b>	<b>62.253,4</b>	<b>11.730,2</b>

**TITULOS I Y II  
ECONOMIAS DE INVERSION  
DE RENTAS GENERALES**

*de m\$n.)*

Total	Erogaciones				Total	Diferencia
	Gastos en Personal	Otros Gastos	Transfe-rencias	Total		
<b>126.380,3</b>	<b>56.839,8</b>	<b>46.513,2</b>	<b>10.982,5</b>	<b>114.335,5</b>	<b>12.044,8</b>	
661,0	236,9	150,8	128,5	516,2	144,8	
5.517,4	3.771,1	879,0	9,8	4.659,9	857,5	
1.553,1	800,6	695,7	5,0	1.501,3	51,8	
69,1	30,8	24,8	2,9	58,5	10,6	
1.415,3	768,8	402,0	5,4	1.176,2	239,1	
3.098,2	2.237,7	490,5	8,7	2.736,9	361,3	
391,3	262,2	64,6	—	326,8	64,5	
91,4	52,6	14,9	—	67,5	23,9	
4,3	2,4	0,6	—	3,0	1,3	
20.665,1	14.978,1	2.763,1	7,0	17.748,2	2.916,9	
167,0	104,5	24,4	—	128,9	38,1	
14.789,1	10.199,0	4.445,2	—	14.644,2	144,9	
10.474,7	7.131,0	2.841,2	—	9.972,2	502,5	
6.372,6	3.932,2	2.302,7	—	6.234,9	137,7	
5.293,1	3.178,2	1.146,6	—	4.324,8	968,3	
333,4	224,7	51,2	—	275,9	57,5	
112,8	21,4	78,0	—	99,4	13,4	
1.152,3	572,8	458,9	2,7	1.034,4	117,9	
7.183,8	6.236,7	562,7	—	6.799,4	384,4	
182,4	123,0	21,1	2,3	146,4	36,0	
41.336,1	—	28.793,9	10.810,0	39.603,9	1.732,2	
556,2	415,6	140,6	—	556,2	—	
1.596,2	1.437,6	158,6	—	1.596,2	—	
152,0	121,9	2,1	0,2	124,2	27,8	
3.212,4	—	—	—	—	3.212,4	
<b>11.238,3</b>	<b>—</b>	<b>11.109,6</b>	<b>—</b>	<b>11.109,6</b>	<b>128,7</b>	
<b>11.238,3</b>	<b>—</b>	<b>11.109,6</b>	<b>—</b>	<b>11.109,6</b>	<b>128,7</b>	
<b>137.618,6</b>	<b>56.839,8</b>	<b>57.622,8</b>	<b>10.982,5</b>	<b>125.445,1</b>	<b>12.173,5</b>	

5. — SECCION 1ra. — TITULO I — SERVICIOS  
A) EROGACIONES A FINANCIAR CON RECURSOS DE RENTAS GENERALES  
GASTOS EN PERSONAL

(En millones de m\$.n.)

CONCEPTO	Sueldos	Jornales	Bonificacio- nes, Suple- mentos y otros con- ceptos aná- logos	Aporte Patronal	Varios	Total General
Presidencia de la Nación ...	110,6	—	24,7	18,1	83,5	236,9
Ministerio del Interior ....	854,1	8,2	1.333,0	210,5	1.365,3	3.771,1
Ministerio de Relaciones Ex- teriores y Culto .....	140,9	1,0	510,5	22,0	126,2	800,6
Ministerio de Economía ...	10,3	—	6,4	1,7	12,4	30,8
Secretaría de Agricultura y Ganadería .....	304,5	3,2	11,8	57,9	391,4	768,8
Secretaría de Hacienda .	797,4	(1)	111,1	192,5	1.136,7	2.237,7
Secretaría de Comercio .	84,9	—	52,7	16,0	108,6	262,2
Secretaría de Industria y Minería .....	19,7	—	0,7	3,1	29,1	52,6
Secretaría de Energía y Combustibles .....	1,1	—	—	0,2	1,1	2,4
Ministerio de Educación y Justicia .....	6.960,2	0,1	2.024,9	1.556,5	4.436,4	14.978,1
Ministerio de Defensa Na- cional .....	52,1	9,3	(1)	6,3	36,8	104,5
Secretaría de Guerra ...	1.942,4	302,5	7.689,2	264,9	—	10.199,0
Secretaría de Marina ...	1.067,1	829,9	1.795,9	229,2	3.208,9	7.131,0
Secretaría de Aeronáutica	888,3	183,0	2.337,6	111,1	412,2	3.932,2
Ministerio de Asistencia So- cial y Salud Pública ....	1.040,3	2,8	51,0	130,9	1.953,2	3.178,2
Ministerio de Trabajo y Se- guridad Social .....	98,6	—	36,3	17,5	72,3	224,7
Ministerio de Obras y Servi- cios Públicos .....	9,5	—	1,8	1,5	8,6	21,4
Secretaría de Obras Pú- blicas .....	227,7	—	85,6	46,0	213,5	572,8
Secretaría de Comunica- ciones .....	2.551,9	6,2	329,5	672,6	2.676,5	6.236,7
Secretaría de Transportes	42,4	—	0,8	8,7	71,1	123,0
Congreso de la Nación ....	275,1	—	39,9	47,0	53,6	415,6
Corte Suprema y Tribunales Inferiores .....	461,5	1,0	138,7	84,1	752,3	1.437,6
Tribunal de Cuentas de la Nación .....	50,7	—	2,2	9,8	59,2	121,9
<b>Total .....</b>	<b>17.991,3</b>	<b>1.347,2</b>	<b>16.584,3</b>	<b>3.708,1</b>	<b>17.208,9</b>	<b>56.839,8</b>

(1) Cifras inferiores a m\$.n. 50.000.—.

6. — SECCION 1ra. — TITULOS I y II  
A) EROGACIONES A FINANCIAR CON RECURSOS DE RENTAS GENERALES  
OTROS GASTOS

(En millones de m\$.n.)

CONCEPTO	Gastos Generales	Subsidios y Subven- ciones	Aportes, Contribu- ciones y Servicios Financieros	Varios	Erogacio- nes a cla- sificar por Inversión	Total General
<b>TITULO I — SERVICIOS:</b>	<b>14.330,5</b>	<b>2.177,8</b>	<b>28.799,8</b>	<b>509,6</b>	<b>695,5</b>	<b>46.513,2</b>
Presidencia de la Nación .....	150,8	—	—	—	—	150,8
Ministerio del Interior .....	529,0	—	1,0	210,4	138,6	879,0
Ministerio de Relaciones Exte- riores y Culto .....	618,3	—	—	66,6	10,8	695,7
Ministerio de Economía .....	—	—	—	—	24,8	24,8
Secretaría de Agricultura y Ganadería .....	397,1	—	4,9	—	—	402,0
Secretaría de Hacienda .....	445,3	—	(1)	—	45,2	490,5
Secretaría de Comercio .....	64,5	—	—	0,1	—	64,6
Secretaría de Industria y Mi- nería .....	14,9	—	—	—	—	14,9
Secretaría de Energía y Com- bustibles .....	0,6	—	—	—	—	0,6
Ministerio de Educación y Jus- ticia .....	158,4	2.144,7	(1)	8,5	451,5	2.763,1
Ministerio de Defensa Nacional.	24,4	—	—	—	—	24,4
Secretaría de Guerra .....	4.431,4	13,8	—	—	—	4.445,2
Secretaría de Marina .....	2.841,2	—	—	—	—	2.841,2
Secretaría de Aeronáutica ..	2.302,7	—	—	—	—	2.302,7
Ministerio de Asistencia Social y Salud Pública .....	936,0	19,3	—	191,3	—	1.146,6
Ministerio de Trabajo y Seguri- dad Social .....	26,6	—	—	—	24,6	51,2
Ministerio de Obras y Servicios Públicos .....	78,0	—	—	—	—	78,0
Secretaría de Obras Públicas.	458,9	—	—	—	—	458,9
Secretaría de Comunicaciones	547,2	—	—	15,5	—	562,7
Secretaría de Transportes ..	5,8	—	—	15,3	—	21,1
Obligaciones a cargo del Tesoro	—	—	28.793,9	—	—	28.793,9
Congreso de la Nación .....	139,4	—	—	1,2	—	140,6
Corte Suprema y Tribunales In- feriores .....	157,9	—	—	0,7	—	158,6
Tribunal de Cuentas de la Nación	2,1	—	—	—	—	2,1
<b>TITULO II — DEUDA PUBLICA:</b>	<b>—</b>	<b>—</b>	<b>11.109,6</b>	<b>—</b>	<b>—</b>	<b>11.109,6</b>
Servicio de la Deuda Pública ..	—	—	11.109,6	—	—	11.109,6
<b>Totales .....</b>	<b>14.330,5</b>	<b>2.177,8</b>	<b>39.909,4</b>	<b>509,6</b>	<b>695,5</b>	<b>57.622,8</b>

(1) Cifras inferiores a m\$.n. 50.000.—.

7. — SECCION 1ra. — TITULO I  
DE EJERCICIOS  
A FINANCIAR CON RECURSOS

(En miles)

CONCEPTO	Créditos	
	Gastos en Personal	Otros Gastos
Presidencia de la Nación .....	305,6	538,1
Ministerio de Relaciones Exteriores y Culto .....	5.945,7	18.245,0
Ministerio de Economía .....	53,5	74,7
Secretaría de Agricultura y Ganadería .....	7.822,0	4.731,0
Secretaría de Hacienda .....	4.500,0	3.732,0
Secretaría de Comercio .....	1.248,6	561,8
Secretaría de Industria y Minería ..	92,6	—
Ministerio de Educación y Justicia ..	117.269,0	166.850,0
Ministerio de Defensa Nacional ....	195,6	—
Secretaría de Guerra .....	55.030,2	65.462,2
Secretaría de Marina .....	2.600,0	500,0
Secretaría de Aeronáutica .....	10.160,0	15.300,0
Ministerio de Trabajo y Seguridad Social .....	8.686,4	11,0
Secretaría de Obras Públicas .....	792,8	40.113,1
Secretaría de Transportes .....	1.891,8	418,0
Tribunal de Cuentas de la Nación ...	16,8	102,0
<b>Total .....</b>	<b>216.550,6</b>	<b>316.638,9</b>



— CREDITOS Y EROGACIONES  
VENCIDOS  
DE RENTAS GENERALES

de m\$n.)

Total	Erogaciones			Diferencia
	Gastos en Personal	Otros Gastos	Total	
843,7	294,8	538,1	832,9	10,8
24.190,7	3.255,4	18.245,0	21.500,4	2.690,3
128,2	53,5	74,7	128,2	—
12.553,0	7.671,2	2.570,9	10.242,1	2.310,9
8.232,0	4.115,2	3.173,4	7.288,6	943,4
1.810,4	1.112,9	439,4	1.552,3	258,1
92,6	88,0	—	88,0	4,6
284.119,0	103.189,5	166.846,1	270.035,6	14.083,4
195,6	139,6	—	139,6	56,0
120.492,4	53.668,0	65.462,1	119.130,1	1.362,3
3.100,0	—	441,9	441,9	2.658,1
25.400,0	9.988,7	15.178,1	25.166,8	233,2
8.697,4	8.282,5	11,0	8.293,5	403,9
40.905,9	792,8	40.106,3	40.899,1	6,8
2.309,8	1.891,5	265,8	2.157,3	152,5
118,8	16,4	102,0	118,4	0,4
<b>533.189,5</b>	<b>194.560,0</b>	<b>313.454,8</b>	<b>508.014,8</b>	<b>25.174,7</b>

### 3. — Economías de Inversión.

La Ley Nº 16.432, de Presupuesto General de la Administración Nacional para el ejercicio de 1962, estableció normas de racionalización administrativa tendientes a lograr economías sobre los gastos públicos. Así, el artículo 49 de la citada Ley autorizó al Poder Ejecutivo para que, cuando razones de racionalización administrativa aconsejaran la necesidad de realizar economías en los gastos públicos, suprimiera dependencias, servicios y funciones, pudiéndose redistribuir o transferir éstos entre los diversos organismos del Estado, debiendo determinarse las dependencias que se harían cargo de las funciones correspondientes.

Asimismo, se facultó al Poder Ejecutivo para reducir empleos en la Administración Pública (Administración Central, servicios de Cuentas Especiales, Organismos Descentralizados, Empresas del Estado, Plan de Obras y Trabajos Públicos y Obras Sociales), en la medida compatible con el funcionamiento normal de los servicios.

El personal del cual se hubiera prescindido por los motivos citados anteriormente tendría derecho a percibir:


- a) Una indemnización igual al 40 % de su retribución mensual por cada año de servicio y hasta un máximo de 20 años a los agentes incluidos en el Estatuto del Personal Civil de la Administración Pública Nacional o excluidos del mismo y que no se encontraran comprendidos en ningún régimen indemnizatorio;
- b) Una indemnización que corresponda por despido sin causa, según el régimen respectivo, a los agentes excluidos del Estatuto citado anteriormente y que estén comprendidos en otro régimen indemnizatorio.

Por otra parte, se establecía que la indemnización se calcularía de conformidad con la antigüedad que se computara de acuerdo a las normas en vigor, no pudiendo ser inferior a tres meses de retribución. Los importes se liquidarían en cuotas mensuales no inferiores al 70 % de su retribución, suspendiéndose la indemnización en caso de que el agente reingresara a la Administración Pública.

Para los agentes a quienes se les hubiera otorgado un beneficio jubilatorio o similar o que se hallaran en condiciones de obtenerlos, la indemnización se limitaría a un máximo de tres meses de retribución.


Asimismo, se establecía que el importe correspondiente a las vacantes producidas por los motivos indicados se destinaría al pago de las indemnizaciones mencionadas.

Las medidas de contención en los gastos públicos adoptadas durante el ejercicio, significaron una economía de inversión que alcanzó a m\$n. 12.198,7 millones, tal como puede apreciarse en los cuadros Nros. 4 y 7, lo que representa el 8,8 % de las autorizaciones presupuestarias a financiarse con recursos de Rentas Generales.



CAPITULO III

**GASTOS A CUBRIR CON  
RECURSOS INDEPENDIENTES DE  
RENTAS GENERALES**



### CAPÍTULO III

## I — INVERSIONES PATRIMONIALES QUE SE ATIENDEN CON RECURSOS INDEPENDIENTES DE RENTAS GENERALES

### 1. — Inversiones a cubrir con el producido de la negociación de títulos.

Las erogaciones que se atienden con el producido de la negociación de títulos, derivadas de las inversiones patrimoniales (Sección 2ª del Presupuesto General), ascendieron al cierre del ejercicio 1962 a m\$. 25.232,1 millones, de los cuales m\$. 1.420,1 millones corresponden a gastos inherentes a la adquisición de bienes de uso y de producción no fungibles y contribuciones varias (Título I - Sector 4) y m\$. 23.812,0 millones a la ejecución del Plan de Obras y Trabajos Públicos (Título II - Sector 5), cuya clasificación por grandes conceptos se consigna en el cuadro N° 9.

En los cuadros Nros. 10 y 11 se detallan por repartición y por tipo de organismo, dentro de la respectiva jurisdicción presupuestaria, las operaciones que se han mencionado precedentemente. Dichas operaciones aparecen comparadas en el cuadro N° 9, con las realizaciones del ejercicio anterior por los mismos conceptos, pudiendo apreciarse una disminución en los gastos del Sector 4 (adquisición de bienes y producción) de m\$. 63,9 millones, equivalente a un 4,3 %. También en el Plan de Obras y Trabajos Públicos (Sector 5) se ha operado una disminución de las inversiones de m\$. 3.270,0 millones, que representa un 12,1 % menos; por lo que la Sección 2ª del Presupuesto General a cubrir con el recurso indicado acusa una disminución en conjunto del 11,7 %, relacionadas con las cifras del año inmediato anterior.

### 2. — Inversiones a cubrir con el producido de Fondos Especiales.

En el curso del ejercicio de 1962, se han destinado a la financiación del Plan de Trabajos Públicos recursos especiales ingresados en la Tesorería General de la Nación por un monto global de m\$. 1.039,9 millones. En el cuadro N° 12, se indican por jurisdicción y según su fuente de financiación, los gastos atendidos con esos medios.

8.—INVERSIONES A CUBRIR CON EL PRODUCIDO  
DE LA NEGOCIACION DE TITULOS

(En millones de m\$.n.)

CONCEPTO	Importe
<b>I. — Título I - Sector 4 (Adquisición de Bienes de Uso y Producción y Contribuciones Varias) .....</b>	<b>1.420,1</b>
a) Administración Central .....	941,8
b) Contribuciones Varias del Tesoro: Aportes a Organismos Descentralizados y Cuentas Especiales (Anexo 31 - Obligaciones a cargo del Tesoro) .....	478,3
<b>II. — Título II - Sector 5 (Obras y Trabajos Públicos) .....</b>	<b>23.812,0</b>
a) Administración Central .....	6.719,3
b) Contribución del Tesoro a Organismos Descentralizados (Anexo 31 - Obligaciones a cargo del Tesoro) .....	2.230,3
c) Empresas del Estado .....	14.862,4
<b>Total .....</b>	<b>25.232,1</b>



9. — MONTO DE LAS INVERSIONES A CUBRIR CON EL PRODUCIDO  
DE LA NEGOCIACION DE TITULOS AL 31 DE  
OCTUBRE DE LOS AÑOS 1960 Y 1961

(En millones de m\$n.)

CONCEPTO	Octubre 31 de 1961	Octubre 31 de 1962	Diferencia
<b>SECCION 2da. PRESUPUESTO DE INVERSIONES PATRIMONIALES:</b>			
1. — Sector 4 - Título I - Inversiones ...	1.484,0	1.420,1	— 63,9
a) Administración Central .....	998,9	941,8	— 57,1
Inversiones comunes inherentes a los servicios .....	998,9	941,8	— 57,1
b) Contribuciones del Tesoro (Ane- xo 31) .....	485,1	478,3	— 6,8
1. A Organismos Descentraliza- dos para inversiones comunes inherentes a sus servicios ...	391,6	431,0	39,4
2. A Cuentas Especiales para in- versiones comunes inherentes a sus servicios .....	0,5	0,2	— 0,3
3. Erogaciones por contribucio- nes y varios a cargo de Orga- nismos de la Administración Central .....	93,0	47,1	— 45,9
2. — Sector 5 - Título II - Trabajos Pú- blicos .....	27.082,0	23.812,0	— 3.270,0
a) Administración Central .....	6.156,6	6.719,3	562,7
Erogaciones derivadas del Plan Anual de Obras y Trabajos Públicos a cargo de Organismos de la Administración Cen- tral .....	6.156,6	6.719,3	562,7
b) Contribuciones del Tesoro (Ane- xo 31) .....	4.009,7	2.230,3	— 1.779,4
Anticipos de Tesorería para fi- nanciar los planes anuales de obras y trabajos públicos a cargo de:			
1. Organismos Descentralizados	4.009,7	2.230,3	— 1.779,4
c) Empresas del Estado .....	16.915,7	14.862,4	— 2.053,3
Anticipos de Tesorería para fi- nanciar los planes anuales de obras y trabajos públicos ....	16.915,7	14.862,4	— 2.053,3
<b>Total</b> .....	<b>28.566,0</b>	<b>25.232,1</b>	<b>— 3.333,9</b>

10. — PRESUPUESTO DE INVERSIONES PATRIMONIALES A CUBRIR  
CON EL PRODUCIDO DE LA NEGOCIACION DE TITULOS

TITULO I — INVERSIONES (Sector 4)

(En millones de m\$.n.)

CONCEPTO	Inversiones del ejercicio
<b>a) ADMINISTRACION CENTRAL (Inversiones comunes inherentes a los servicios) .....</b>	<b>941,8</b>
<b>Presidencia de la Nación .....</b>	<b>7,3</b>
Presidencia .....	3,2
Comisión Nacional Río Bermejo .....	0,8
Consejo Nacional de Desarrollo .....	3,3
<b>Ministerio de Relaciones Exteriores y Culto .....</b>	<b>7,4</b>
Ministerio .....	1,0
Servicio Exterior .....	6,4
<b>Ministerio del Interior .....</b>	<b>148,5</b>
Registro Nacional de las Personas .....	0,1
Gastos de los Juzgados Electorales .....	0,1
Dirección Nacional de Migraciones .....	0,1
Dirección General del Boletín Oficial e Imprentas .....	6,5
Inversiones correspondientes a diversos servicios .....	2,4
Policía Federal .....	139,3
<b>Ministerio de Economía .....</b>	<b>0,3</b>
Ejercicios vencidos. Gastos correspondientes a diversos ejercicios	0,3
<b>Secretaría de Agricultura y Ganadería .....</b>	<b>105,3</b>
Ministerio .....	1,6
Administración Nacional de Bosques .....	3,0
Dirección General de Fomento Agrícola .....	0,4
Dirección General de Enseñanza Agrícola .....	2,1
Dirección General de Sanidad Vegetal .....	16,1
Dirección General de Sanidad Animal .....	68,6
Dirección General de Pesca y Conservación de la Fauna .....	12,0
Dirección General de Fomento Ganadero .....	1,3
Dirección General de Lecherías .....	0,2

CONCEPTO	Inversiones del ejercicio
<b>Secretaría de Hacienda</b> .....	<b>46,9</b>
Dirección General de Contabilidad y Administración .....	12,8
Dirección General Impositiva .....	33,7
Lotería de Beneficencia Nacional y Casinos .....	0,4
<b>Secretaría de Comercio</b> .....	<b>0,4</b>
Secretaría .....	0,1
Dirección General de Administración .....	0,2
Dirección Nacional de Comercio Exterior .....	0,1
<b>Ministerio de Educación y Justicia</b> .....	<b>100,9</b>
Secretaría de Educación .....	68,4
Dirección Nacional de Institutos Penales .....	8,9
Subsecretaría de Justicia .....	19,1
Consejo Nacional de Educación .....	4,5
<b>Ministerio de Defensa Nacional</b> .....	<b>4,5</b>
Ministerio .....	1,8
Estado Mayor de Coordinación .....	0,2
Instituto de Investigaciones Científicas y Técnicas de las Fuerzas Armadas .....	2,5
<b>Secretaría de Guerra</b> .....	<b>96,2</b>
Ejército .....	92,3
Obra Social .....	0,8
Gendarmería Nacional .....	3,1
<b>Secretaría de Marina</b> .....	<b>95,1</b>
Armada Nacional .....	79,9
Prefectura Nacional Marítima .....	15,2
<b>Secretaría de Aeronáutica</b> .....	<b>87,4</b>
Aeronáutica Argentina .....	87,4
<b>Ministerio de Asistencia Social y Salud Pública</b> .....	<b>152,0</b>
Aporte a Organismos Administrativos .....	40,5
Aportes a Organismos de Dirección Técnica .....	79,2
Establecimientos Hospitalarios, Institutos, Centros, Dispensarios y Servicios Asistenciales .....	30,8

CONCEPTO	Inversiones del ejercicio
Servicio de Lucha contra el Paludismo y Fiebre Amarilla ....	0,9
Escuela Nacional de Salud Pública .....	0,5
Servicio de Medicina Preventiva - Exámenes de la Población ..	0,1
<b>Ministerio de Trabajo y Seguridad Social .....</b>	<b>0,2</b>
Ejercicios vencidos. Gastos correspondientes a diversos ejercicios	0,2
<b>Secretaría de Obras Públicas .....</b>	<b>2,9</b>
Dirección General de Administración .....	0,2
Dirección Nacional de Arquitectura .....	0,4
Dirección Nacional de Construc. Portuarias y Vías Navegables	2,2
Dirección General de Personal y Servicios Generales .....	0,1
<b>Secretaría de Comunicaciones .....</b>	<b>31,8</b>
Secretaría .....	28,7
Radiodifusión .....	3,1
<b>Ministerio de Obras y Servicios Públicos .....</b>	<b>0,1</b>
Ministerio .....	0,1
<b>Corte Suprema y Tribunales Inferiores .....</b>	<b>18,0</b>
Cuerpos Técnicos Periciales y Peritos de la Justicia Nacional ..	2,2
Tribunales y Ministerio Público de la Justicia Nacional .....	15,8
<b>Congreso Nacional .....</b>	<b>36,6</b>
Senado de la Nación .....	24,6
Diputados de la Nación .....	1,9
Biblioteca del Congreso .....	6,8
Imprenta del Congreso .....	3,3
<b>b) CONTRIBUCIONES DEL TESORO (Anexo 31) .....</b>	<b>478,3</b>
<b>1) A Organismos Descentralizados para inversiones comunes in-</b> <b>herentes a sus servicios .....</b>	<b>431,0</b>
<b>Presidencia de la Nación .....</b>	<b>99,6</b>
Contribuciones al Consejo Nacional de Investigaciones Cien- tíficas y Técnicas .....	9,5
Instituto Superior de Administración Pública .....	0,3
Comisión Nacional de la Energía Atómica .....	89,8

CONCEPTO	Inversiones del ejercicio
<b>Secretaría de Industria y Minería</b> .....	<b>6,6</b>
Dirección Nacional de Geología y Minería .....	6,6
<b>Secretaría de Agricultura y Ganadería</b> .....	<b>1,0</b>
Consejo Agrario Nacional .....	0,4
Corporación Nacional de Olivicultura .....	0,1
Dirección Nacional de Parques Nacionales .....	0,5
<b>Ministerio de Educación y Justicia</b> .....	<b>264,2</b>
Fundación Miguel Lillo .....	3,4
Consejo Nacional de Educación Técnica .....	5,1
Consejo Nacional de Protección de Menores .....	6,4
Contribución Universidades Nacionales:	249,3
Buenos Aires .....	70,4
La Plata .....	36,4
Tucumán .....	23,2
Córdoba .....	17,8
Del Sur .....	11,1
Cuyo .....	38,3
Litoral .....	21,3
Nordeste .....	4,2
Tecnológica Nacional .....	26,6
<b>Secretaría de Guerra</b> .....	<b>3,4</b>
Instituto Geográfico Militar, Ley de la Carta N° 12.696 ...	3,4
<b>Secretaría de Marina</b> .....	<b>1,1</b>
Instituto Antártico Argentino .....	1,1
<b>Secretaría de Aeronáutica</b> .....	<b>0,5</b>
Fondo Defensa Antiaérea Territorial, Ley N° 12.913 .....	0,5
<b>Ministerio de Asistencia Social y Salud Pública</b> .....	<b>44,6</b>
Instituto Nacional de Salud Mental .....	0,9
Comisión Nacional de Rehabilitación del Lisiado .....	19,5
Instituto Nacional de Microbiología .....	24,2
<b>Secretaría de Obras Públicas</b> .....	<b>10,0</b>
Dirección Nacional de Vialidad .....	10,0

CONCEPTO	Inversiones del ejercicio
2) A cuentas especiales para inversiones comunes inherentes a sus servicios .....	0,2
<b>Ministerio de Educación y Justicia</b> .....	<b>0,2</b>
Teatro Cervantes y Orquesta Sinfónica, Dirección Nacional de Cultura .....	0,2
3) Erogaciones por contribuciones y Varios a cargo de organismos de la Administración Central .....	47,1
<b>Secretaría de Industria y Minería</b> .....	<b>12,2</b>
Yacimientos Mineros de Agua de Dionisio, Contribución artículo 15, Ley N° 14.771 .....	12,2
<b>Secretaría de Obras Públicas</b> .....	<b>29,8</b>
Contribución para la conservación de edificios públicos ....	16,1
Cumplimiento Ley N° 14.414 a cargo de la Dirección Nacional de Arquitectura .....	13,7
<b>Secretaría de Hacienda</b> .....	<b>5,1</b>
Resolución N° 10.993/61, Subsidio Casa de Ancianos de la Ciudad de San Pedro, Provincia de Buenos Aires .....	0,1
Resolución N° 11.813/61, Contribución Hospital de Emergencia en Ushuaia, Gob. Tierra del Fuego e Islas del Atlántico Sud .....	5,0
<b>Total Sector 4 - Título I</b> .....	<b>1.420,1</b>

11.— PRESUPUESTO DE INVERSIONES PATRIMONIALES A CUBRIR  
CON EL PRODUCIDO DE LA NEGOCIACION DE TITULOS

TITULO II — TRABAJOS PUBLICOS (Sector 5)

(En millones de m\$u.)

CONCEPTO	Inversiones del ejercicio
a) ADMINISTRACION CENTRAL (Erogaciones derivadas del Plan Anual de Obras y Trabajos Públicos a cargo de organismos de la Administración Central) .....	6.719,3
Presidencia de la Nación .....	0,3
Presidencia .....	0,3
Ministerio del Interior .....	74,4
Ministerio .....	4,7
Policía Federal .....	56,9
Registro Nacional de las Personas .....	2,0
Dirección Nacional de Migraciones .....	0,2
Archivo General de la Nación .....	2,7
Ejercicios vencidos. Gastos de ejerc. anteriores - Gastos varios .....	7,9
Secretaría de Agricultura y Ganadería .....	16,7
Secretaría .....	4,9
Administración Nacional de Bosques .....	3,0
Dirección General de Fomento Agrícola .....	0,7
Dirección General de Enseñanza Agrícola .....	2,7
Dirección General de Sanidad Animal .....	0,8
Dirección General de Sanidad Vegetal .....	2,9
Dirección General de Pesca y Conservación de la Fauna .....	0,7
Dirección General de Fomento Ganadero .....	1,0
Ministerio de Relaciones Exteriores y Culto .....	61,4
Ministerio .....	61,4
Secretaría de Hacienda .....	126,9
Dirección Nacional de Química .....	11,1
Dirección Nacional de Aduanas .....	16,9
Dirección General de Contabilidad y Administración .....	60,0
Dirección General Impositiva .....	38,9
Ministerio de Educación y Justicia .....	24,8
Dirección Nacional de Institutos Penales .....	0,2
Instituto Nacional de Investigaciones de las Ciencias Naturales .....	0,7
Dirección General de Administración .....	0,1
Dirección Nacional de Arquitectura y Trabajos Públicos .....	23,8

CONCEPTO	Inversiones del ejercicio
<b>Ministerio de Defensa Nacional</b> .....	15,1
Instituto de Investigaciones Científicas y Técnicas de las FF. AA. ....	9,8
Junta de Investigaciones y Experimentaciones de las FF. AA.	5,3
<b>Secretaría de Guerra</b> .....	898,2
Dirección General de Gendarmería .....	35,6
Ejército .....	2,3
Planes Militares .....	860,3
<b>Secretaría de Marina</b> .....	2.128,1
Armada Nacional .....	98,8
Planes Militares .....	2.029,3
<b>Secretaría de Aeronáutica</b> .....	1.887,1
Aeronáutica Argentina .....	92,4
Realizaciones para la Defensa Antiaérea Territorial .....	14,8
Planes Militares .....	1.779,9
<b>Ministerio de Asistencia Social y Salud Pública</b> .....	154,0
Ministerio .....	154,0
<b>Ministerio de Trabajo y Seguridad Social</b> .....	19,4
Ministerio .....	19,4
<b>Secretaría de Obras Públicas</b> .....	1.007,1
Dirección Nacional de Arquitectura .....	228,6
Dirección Nacional de Construcciones Portuarias y Vías Na- vegables .....	778,5
<b>Secretaría de Comunicaciones</b> .....	282,3
Secretaría .....	282,3
<b>Corte Suprema y Tribunales Inferiores</b> .....	23,5
Tribunales y Ministerio Público de la Justicia Nacional .....	23,5
<b>b) CONTRIBUCIONES DEL TESORO (Anexo 31)</b>	
Anticipos de Tesorería para financiar los Planes Anuales de Obras y Trabajos Públicos a cargo de:	
1) Organismos Descentralizados .....	2.230,3
Secretaría de Agricultura y Ganadería .....	30,3
Dirección General de Parques Nacionales .....	29,0
Corporación Nacional de Olivicultura .....	0,9
Consejo Agrario Nacional .....	0,4



CONCEPTO	Inversiones del ejercicio
Secretaría de Energía y Combustibles .....	125,0
Dirección Nacional de la Energía .....	125,0
Presidencia de la Nación .....	22,1
Comisión Nacional de la Energía Atómica .....	22,1
Ministerio de Educación y Justicia .....	277,2
Fundación Miguel Lillo .....	5,0
Contribución a Universidades Nacionales .....	272,2
Buenos Aires .....	198,0
Tucumán .....	20,0
Córdoba .....	16,7
Litoral .....	13,7
Cuyo .....	9,9
La Plata .....	13,9
Ministerio del Interior .....	107,8
Consejo de Reconstrucción de San Juan .....	107,8
Secretaría de Industria y Minería .....	62,9
Dirección Nacional de Geología y Minería .....	62,9
Secretaría de Guerra .....	5,0
Instituto Geográfico Militar .....	5,0
Secretaría de Obras Públicas .....	1.600,0
Administración General de Obras Sanitarias de la Nación	1.600,0
2) Empresas del Estado: Anticipos de Tesorería para financiar los Planes Anuales de Obras y Trabajos Públicos .....	14.862,4
Secretaría de Energía y Combustibles .....	3.338,7
Agua y Energía Eléctrica .....	2.138,7
Gas del Estado .....	1.200,0
Secretaría de Aeronáutica .....	465,0
Aerolíneas Argentinas .....	465,0
Secretaría de Guerra .....	1.000,0
Sociedad Mixta Siderúrgica Argentina (aporte del Estado)	1.000,0
Secretaría de Transportes .....	10.058,7
Ferrocarriles del Estado Argentino .....	8.245,2
Talleres y Reparaciones Navales .....	17,0
Transportes de Buenos Aires .....	697,2
Flota Fluvial del Estado Argentino .....	784,3
Líneas Marítimas Argentinas .....	315,0
Total Sector 5 - Título II .....	23.812,0

12. — TRABAJOS PUBLICOS A CUBRIR CON RECURSOS DE INDEPENDIENTES DEL PRODUCIDO

(En millones)

CONCEPTO	Cuenta especial compra-venta de automotores p/Estad. Prov.	Dec. Ley N° 22.296 Art. 18 Adquisición, construcción y ampl. edificios escolares
Administración Central .....	—	312,9
Ministerio de Educación y Justicia ..	--	312,9
Consejo Nacional de Educación ..	—	312,9
Dirección General de Arquitectura y Trabajos Públicos .....	--	—
Secretaría de Guerra .....	—	—
Dirección General de Ingenieros ..	—	—
División General de Ingenieros ..	—	—
Secretaría de Obras Públicas .....	—	—
Dirección General de Construcción de Elevadores de Granos .....	—	—
Cuentas Especiales .....	8,7	—
Ministerio de Obras y Servicios Públicos .....	8,7	—
Ministerio .....	8,7	—
<b>Total .....</b>	<b>8,7</b>	<b>312,9</b>

II — CUENTAS ESPECIALES

En el curso del período financiero objeto de este comentario, las autorizaciones presupuestarias para atender las erogaciones de 1962 a financiar con recursos de Cuentas Especiales quedaron fijadas al cierre del ejercicio en la suma de m\$. 15.276,9 millones, informando sobre su distribución para atender los distintos conceptos el cuadro N° 13.

El mismo cuadro permite apreciar las sumas gastadas para atender las necesidades de la Sección 1ª - Título I - Servicios. Así se observa que se destinaron a Gastos en Personal m\$. 3.188,2 millones; a Otros Gastos, m\$. 3.218,7 millones y para la Sección 2ª - Inversiones Patrimoniales - Títulos I y II se destinaron m\$. 1.891,0 millones, con lo cual las erogaciones totales atendidas con este tipo de recursos sumaron m\$. 8.297,9 millones.

**CUENTAS ESPECIALES, PROPIOS Y OTROS INGRESOS,  
DE LA NEGOCIACION DE TITULOS**

*de m\$.n.)*

Fondo Ley N° 14.135 Vivien- das personal ci- vil y militar	Fondo obras y adquisiciones Dec.-Ley N° 16.007/57. Dir. Gral. de Inge- neros	Fondo construc- ción elevadores de Granos y Silos, Leyes Nros. 11.742, 13.895 y 14.280	Fondo construc. escuelas Dec.- Ley N° 8718/57, artículo 12	Total
65,9	44,3	546,5	61,6	1.031,2
—	—	—	—	374,5
—	—	—	—	312,9
—	—	—	61,6	61,6
65,9	44,3	—	—	110,2
65,9	—	—	—	65,9
—	44,3	—	—	44,3
—	—	546,5	—	546,5
—	—	546,5	—	546,5
—	—	—	—	8,7
—	—	—	—	8,7
—	—	—	—	8,7
65,9	44,3	546,5	61,6	1.039,9

En los cuadros Nros. 14 y 15 se incluye el detalle discriminado por concepto y anexos de las sumas invertidas en Gastos en Personal y Otros Gastos.

En cuanto a los gastos y créditos de Cuentas Especiales de ejercicios vencidos, cabe expresar que las autorizaciones llegaron a m\$.n. 150,8 millones en tanto que las erogaciones ascendieron a m\$.n. 48,7 millones. De esta última cifra m\$.n. 5,0 millones corresponden a Gastos en Personal; m\$.n. 33,9 millones al rubro Otros Gastos y a inversiones patrimoniales se destinaron m\$.n. 9,8 millones.

Finalmente, cabe manifestar que fueron de aplicación para los servicios atendidos con estos recursos, las normas de economías en los gastos públicos establecidas por el artículo 49 de la Ley N° 16.432 de fecha 1° de diciembre de 1961, a las que se ha hecho referencia en el punto 3 del capítulo anterior.

13.— SECCION 1ra. — TITULO I Y  
CREDITOS Y EROGACIONES A FINANCIAR

(En millones)

CONCEPTO	Créditos		
	Sección 1ª — Título I Servicios		Sección 2ª Inversiones Patrimoniales Títulos I y II
	Gastos en Personal	Otros Gastos	
Presidencia de la Nación .....	—	246,8	189,4
Ministerio del Interior .....	36,0	59,7	97,6
Ministerio de Relaciones Exteriores y Culto .....	—	9,1	—
Secretaría de Hacienda .....	1.253,1	2.809,0	560,0
Ministerio de Economía .....	7,9	10,9	481,3
Secretaría de Comercio .....	79,5	103,7	23,4
Secretaría de Industria y Minería .....	—	21,0	3,0
Ministerio de Educación y Justicia .....	30,3	147,3	774,3
Ministerio de Defensa Nacional .....	21,0	12,7	22,0
Secretaría de Guerra .....	63,2	702,1	613,7
Secretaría de Marina .....	1.314,6	718,1	620,9
Secretaría de Aeronáutica .....	—	253,5	224,3
Ministerio de Asistencia Social y Salud Pública .....	4,0	96,8	466,4
Ministerio de Trabajo y Seguridad Social	38,2	20,4	26,0
Ministerio de Obras y Servicios Públicos	0,8	47,6	—
Secretaría de Obras Públicas .....	1.533,9	563,3	851,1
Secretaría de Comunicaciones .....	—	66,5	—
Secretaría de Transportes .....	—	2,5	50,0
<b>Totales .....</b>	<b>4.382,5</b>	<b>5.891,0</b>	<b>5.003,4</b>

(1) Incluye m\$N. 6,0 millones en concepto de transferencias distribuidas entre los anexos de: Hacienda m\$N. 0,4 millones; Comercio m\$N. 5,1 millones y Secretaría de Obras Públicas m\$N. 0,5 millones.

SECCION 2da. — TITULOS I Y II  
CON RECURSOS DE CUENTAS ESPECIALES

de m.\$n.)

Total	Erogaciones			Total	Diferencia
	Sección 1ª — Título I Servicios		Sección 2ª Inversiones Patrimoniales Títulos I y II		
	Gastos en Personal	Otros Gastos			
436,2	—	114,1	189,4	303,5	132,7
193,3	29,2	32,2	20,4	81,8	111,5
9,1	—	4,9	—	4,9	4,2
4.622,1	965,4	(1) 1.679,6	94,0	2.739,0	1.883,1
500,1	2,4	4,9	0,5	7,8	492,3
206,6	64,4	(1) 72,8	0,5	137,7	68,9
24,0	—	11,8	0,1	11,9	12,1
951,9	18,3	95,7	378,8	492,8	459,1
55,7	—	2,5	1,1	3,6	52,1
1.379,0	36,5	344,0	202,3	582,8	796,2
2.653,6	808,2	360,9	341,1	1.510,2	1.143,4
477,8	—	155,7	63,6	219,3	258,5
567,2	0,9	6,5	0,3	7,7	559,5
84,6	31,5	1,5	—	33,0	51,6
48,4	0,7	36,1	0,1	36,9	11,5
2.948,3	1.230,7	(1) 243,1	598,8	2.072,6	875,7
66,5	—	52,4	—	52,4	14,1
52,5	—	—	—	—	52,5
15.276,9	3.188,2	3.218,7	1.891,0	8.297,9	6.979,0

14. — SECCION 1ra. — TITULO I — SERVICIOS  
 B) EROGACIONES A FINANCIAR CON RECURSOS DE CUENTAS ESPECIALES  
 GASTOS EN PERSONAL

(En millones de m\$.n.)

CONCEPTO	Sueldos	Jornales	Bonificacio- nes, Suple- mentos y otros con- ceptos aná- logos	Aporte Patronal	Varios	Total General
Presidencia de la Nación ..	—	—	—	—	—	—
Ministerio del Interior ....	—	4,4	24,8	—	—	29,2
Ministerio de Relaciones Ex- teriores y Culto .....	—	—	—	—	—	—
Ministerio de Economía ...	1,2	—	—	0,2	1,0	2,4
Secretaría de Hacienda ...	116,4	257,2	118,9	73,3	399,6	965,4
Secretaría de Comercio ...	22,6	4,3	0,5	4,9	32,1	64,4
Secretaría de Industria y Minería .....	—	—	—	—	—	—
Ministerio de Educación y Justicia .....	4,7	—	0,1	1,9	11,6	18,3
Ministerio de Defensa Na- cional .....	—	—	—	—	—	—
Secretaría de Guerra .....	2,8	12,6	8,7	2,7	9,7	36,5
Secretaría de Marina .....	161,4	127,1	327,9	85,9	105,9	808,2
Secretaría de Aeronáutica..	—	—	—	—	—	—
Ministerio de Asistencia So- cial y Salud Pública ....	—	—	0,9	—	—	0,9
Ministerio de Trabajo y Se- guridad Social .....	21,5	—	0,3	3,8	5,9	31,5
Ministerio de Obras y Ser- vicios Públicos .....	—	—	—	—	0,7	0,7
Secretaría de Obras Públi- cas .....	474,8	106,7	199,8	111,0	338,4	1.230,7
Secretaría de Comunicacio- nes .....	—	—	—	—	—	—
Secretaría de Transportes..	—	—	—	—	—	—
<b>Totales .....</b>	<b>805,4</b>	<b>512,3</b>	<b>681,9</b>	<b>283,7</b>	<b>904,9</b>	<b>3.188,2</b>

15. — SECCION 1ra. — TITULO I — SERVICIOS  
 B) EROGACIONES A FINANCIAR CON RECURSOS DE CUENTAS ESPECIALES  
 OTROS GASTOS

(En millones de m\$.n.)

CONCEPTO	Gastos Generales	Subsidios y Subvenciones	Varios	Transferencias	Total General
Presidencia de la Nación	114,1	—	—	—	114,1
Ministerio del Interior ..	25,0	—	7,2	—	32,2
Ministerio de Relaciones Exteriores y Culto ...	4,9	—	—	—	4,9
Secretaría de Hacienda..	1.048,2	351,3	279,8	0,4	1.679,7
Ministerio de Economía .	4,9	—	—	—	4,9
Secretaría de Comercio..	67,6	—	—	5,1	72,7
Secretaría de Industria y Minería .....	11,8	—	—	—	11,8
Ministerio de Educación y Justicia .....	95,7	—	—	—	95,7
Ministerio de Defensa Nacional .....	2,5	—	—	—	2,5
Secretaría de Guerra ...	344,0	—	—	—	344,0
Secretaría de Marina ...	360,9	—	—	—	360,9
Secretaría de Aeronáu- tica .....	155,4	0,3	—	—	155,7
Ministerio de Asistencia Social y Salud Pública	4,3	—	2,2	—	6,5
Ministerio de Trabajo y Seguridad Social ....	1,5	—	—	—	1,5
Ministerio de Obras y Servicios Públicos ....	36,1	—	—	—	36,1
Secretaría de Obras Pú- blicas .....	242,6	—	—	0,5	243,1
Secretaría de Comunica- ciones .....	52,4	—	—	—	52,4
Secretaría de Transportes	—	—	—	—	—
<b>Totales .....</b>	<b>2.571,9</b>	<b>351,6</b>	<b>289,2</b>	<b>6,0</b>	<b>3.218,7</b>

16.—DETALLE DE LOS CREDITOS Y GASTOS DE EJERCICIOS VENCIDOS  
TITULO I — SECCION 1ra.  
SERVICIOS Y SECCION 2da. — INVERSIONES PATRIMONIALES  
B) EROGACIONES A FINANCIAR CON RECURSOS DE CUENTAS ESPECIALES


*(En miles de m\$n.)*

CONCEPTO	Créditos	Gastos en Personal	Otros Gastos	Inversiones Patrimoniales	Total de Erogaciones	Diferencia
Secretaría de Hacienda .....	78.670,0	3.906,6	28.920,8	—	32.827,4	45.842,6
Secretaría de Comercio .....	2.507,6	907,5	284,1	—	1.191,6	1.316,0
Ministerio de Educación y Justicia ....	175,0	158,5	—	—	158,5	16,5
Ministerio de Obras y Servicios Públicos..	9.219,1	—	—	8.699,1	8.699,1	520,0
Secretaría de Obras Públicas .....	15.711,3	—	4.685,2	1.120,4	5.805,6	9.905,7
Secretaría de Guerra	857,7	25,2	—	—	25,2	832,5
Secretaría de Marina	43.674,0	—	—	—	—	43.674,0
<b>Totales .....</b>	<b>150.814,7</b>	<b>4.997,8</b>	<b>33.890,1</b>	<b>9.819,5</b>	<b>48.707,4</b>	<b>102.107,3</b>



CAPITULO IV

**RECURSOS DE RENTAS GENERALES**



## CAPÍTULO IV

### RECURSOS PERCIBIDOS POR LA NACION DURANTE EL EJERCICIO 1961/1962

El monto total de las rentas brutas percibidas por la Nación en el ejercicio financiero 1961/1962, ascendió a m\$. 141.996,9 millones, cantidad que, comparada con la registrada en el ejercicio anterior de m\$. 147.244,2 millones, resulta inferior en m\$. 5.247,3 millones, es decir en un 3,56 %. Por su parte, la comparación entre la suma recaudada y la estimada en el correspondiente Cálculo de Recursos arroja una diferencia negativa de m\$. 35.653,8 millones, o sea de un 20,07 %.

Es indudable que la merma de los ingresos fiscales respondió, en términos generales, a la retracción operada en la economía nacional durante el período que se comenta, la que repercutió desfavorablemente en el volumen de la materia imponible de la mayoría de los gravámenes. En el mismo sentido, cabe señalar también la incidencia que la notoria iliquidez de la plaza ejerció sobre la recaudación de aquellos tributos cuyos regímenes hacen posible diferir su pago.

Los ingresos percibidos por la Nación en el ejercicio se discriminan en la siguiente forma: a) Comprendidos en el Cálculo de Recursos de Rentas Generales, por tener total o parcialmente ese destino, m\$. 132.030,8 millones y b) No comprendidos en el Cálculo de Recursos de Rentas Generales, por tener afectación especial, m\$. 9.966,1 millones.

#### Recursos de Rentas Generales.

La declinación observada en la recaudación de varios gravámenes comprendidos en el Cálculo de Recursos de Rentas Generales (en particular los recargos y retenciones sobre importaciones y exportacio-

nes y el impuesto a los réditos), no fue suficientemente contrarrestada con el incremento experimentado por otros (impuestos internos, a las ventas, etc.). Consecuentemente, la recaudación conjunta de estos recursos resultó inferior a la del ejercicio anterior en m\$.n. 5.152,6 millones, vale decir en un 3,76 %.

Nuevamente los ingresos derivados de los recargos y retenciones sobre importaciones y exportaciones han constituido el rubro más importante al alcanzar la cifra de m\$.n. 27.732,4 millones, o sea el 19,53 % del total de las rentas brutas percibidas por la Nación. No obstante, tal como surge del siguiente detalle, el cotejo de dicha recaudación con la obtenida por el mismo concepto en el período precedente muestra una disminución apreciable:

(En millones de m\$.n.)

CONCEPTO	Ejercicio		Diferencia	
	1960/1961	1961/1962	Monto	%
Recargos sobre importaciones .....	27.594,6	23.738,9	— 3.855,7	— 13,97
Retenciones sobre exportaciones .....	5.987,4	3.993,5	— 1.993,9	— 33,30
<b>Totales .....</b>	<b>33.582,0</b>	<b>27.732,4</b>	<b>— 5.849,6</b>	<b>— 17,42</b>

Resulta llamativo que, habiéndose operado un importante incremento en las cifras del comercio exterior durante el ejercicio bajo análisis, puesto que los montos globales de las importaciones y de las exportaciones aumentaron en un 18,12 y un 43,40 %, respectivamente, la recaudación originada en los recargos que gravan las primeras descendiera un 13,97 % y la obtenida en concepto de retenciones sobre las segundas un 33,30 %.

Ello se explica, en lo que se refiere a los recargos, en la circunstancia de que, durante el lapso considerado, ingresaron al país numerosos equipos y maquinarias fabriles bajo el amparo de las franquicias que otorgan los regímenes instaurados para lograr la expansión y el perfeccionamiento de las actividades productivas (Ley N° 14.780, de radicación de capitales extranjeros; Ley N° 14.781, de promoción industrial, y disposiciones complementarias) o con destino a reparticiones o empresas estatales.

En cuanto a las retenciones, su ámbito de aplicación ha ido reduciéndose progresivamente. Así, a las medidas de fomento de las exportaciones, señaladas en el informe correspondiente al período anterior y de plena vigencia en el ejercicio sub-examen (Decretos Nros. 14.155/60, 4540/61, 6309/61 y 8182/61), se agregan ahora los siguientes: Decreto N° 10.677/61, que redujo al 10 % la retención a la exportación de harina de trigo, ácidos grasos vegetales, etc. y los Decretos Nros. 11.255/61, 4258/62 y 7355/62 que desgravaron al ganado ovino en pie procedente de la Patagonia y sus subproductos, al ganado vacuno y ovino para consumo y a las lanas, respectivamente.

Los ingresos provenientes del impuesto a los réditos arrojaron un total de m\$.n. 26.863,7 millones — equivalente al 18,92 % del total de las rentas brutas percibidas por la Nación —, cifra inferior en m\$.n. 3.695,4 millones, o sea en un 12,09 %, a la obtenida en el año fiscal anterior.

Aparte de las causales de orden general antes expuestas, han incidido en este resultado las franquicias otorgadas por la Ley N° 16.450 al disponer el aumento del mínimo no imponible, de las cargas de familia y del adicional de la cuarta categoría, como así también la aplicación de las normas contenidas en la Resolución General N° 693 (R), que admitió la deducción sin prueba de un porcentual en concepto de viáticos y gastos de representación sobre determinadas retribuciones por trabajo personal.

Por su parte los impuestos a las ventas e internos unificados produjeron, respectivamente, una recaudación de m\$.n. 25.212,1 y 18.211,8 millones, cantidades equivalentes al 17,75 y 12,83 % del total de las rentas brutas y que, acumuladas a las correspondientes a los gravámenes tratados al comienzo, constituyen casi el 70 % de dicho total. Los ingresos arrojados por el primero, si bien mostraron un incremento al cierre del ejercicio de m\$.n. 1.875,2 millones, o sea del 8,03 % — atribuible al aumento de la tasa general dispuesto por la Ley N° 15.798 —, resultaron un 23,83 % inferiores a la cifra estimada en el Cálculo de Recursos por la desfavorable repercusión que el estado de la plaza ejerció sobre las operaciones gravadas y la incidencia de diversas exenciones acordadas a las enajenaciones al exterior de trigo, maíz y otros cereales y subproductos vegetales (Decreto N° 10.677/61), de ganado ovino en pie y sus subproductos, procedentes de la Patagonia (Decreto N° 11.255/61), de ganado vacuno, ovino y equino en pie, sus carnes y subproductos (Decreto N° 984/62), etc.

En cuanto al segundo, su recaudación también fue superior a la del período precedente en m\$n. 2.074,3 millones, es decir en un 12,85 %, y prácticamente igual a la prevista en el cálculo previo. Ello se debió casi exclusivamente al aumento operado en el rubro tabacos, en virtud del mayor precio de venta de los cigarrillos nacionales.

Resta comentar someramente otros tributos en cuya recaudación se advierten diferencias de cierta significación.

Impuestos aduaneros y tasas portuarias: la intensificación del comercio exterior, a la que ya se ha hecho referencia, trajo aparejado un aumento del 16,18 % en los ingresos obtenidos por este concepto.

Contribución inmobiliaria: la Ley N° 15.799 reintegró, a partir del 1° de enero de 1961, a la Municipalidad de la Capital y a Obras Sanitarias de la Nación el gobierno del impuesto de alumbrado, barrido y limpieza y las tasas por los servicios de agua y desagües cloacales y pluviales, suspendiendo por dos años la contribución territorial, gravámenes que en conjunto constituían la contribución inmobiliaria. En consecuencia la recaudación del ejercicio corresponde a deuda de períodos anteriores a 1961.

Impuesto a la revaluación de activos: la fuerte caída del monto de los ingresos deriva de la forma establecida para su pago (cuotas decrecientes), por lo que coincide aproximadamente con la prevista.

Beneficios extraordinarios: el aumento de los capitales computables, autorizado al establecerse el tributo anterior, ha provocado la reducción de su producido.

Modificaciones impositivas: bajo este rubro sólo se contabilizaron los ingresos relativos al impuesto sustitutivo del gravamen a la transmisión gratuita de bienes para personas físicas, establecido por la Ley N° 15.273, por la imposibilidad de discriminar las diferencias producidas en la percepción de otros tributos por las reformas impositivas.

Impuestos a los incrementos no justificados: Establecido por Decreto N° 6480, del 5 de julio de 1962, su recaudación, que ascendió a m\$n. 2.665,0 millones, se inició a fines del ejercicio. Dada la fecha de su implantación no fue previsto en el cálculo de recursos.

Gravamen de emergencia 1960: Habiendo cesado la vigencia de este impuesto, que en el ejercicio 1960/61 arrojara un ingreso de

m\$.n. 2.050,7 millones, sólo reportó en este período m\$.n. 37,9 millones, los que se contabilizaron en la forma indicada en el cuadro general de recaudación.

#### **Recursos con afectación especial.**

El monto total de estos recursos ascendió a m\$.n. 9.966,1 millones, cifra inferior a la del período anterior en m\$.n. 94,7 millones, o sea en un 0,94 %.

Ello se debió a la reducción de m\$.n. 1.216,4 millones (— 19,20 %), experimentada por los ingresos provenientes del impuesto a los combustibles y lubricantes, compensada casi totalmente con la mayor recaudación obtenida en la mayoría de los restantes conceptos, en particular la correspondiente al sobreprecio a los combustibles que denota un incremento de m\$.n. 818,8 millones, equivalente, en cantidades relativas, al 82,18 %.

Cabe señalar que las diferencias que se advierten en los ingresos de ambos tributos pierden relevancia si se tiene en cuenta que las mismas se originan fundamentalmente en transferencias y/o pagos efectuados por organismos estatales en oportunidades no coincidentes con el hecho imponible.

17. — RENTAS GENERALES RECAUDADAS DURANTE LOS EJERCICIOS 1960/1961 Y 1961/1962 Y CALCULO PARA 1961/1962

(En millones de m\$*n*.)

CONCEPTO	1960/1961 Recaudado	1961/1962		Diferencia entre	
		Cálculo de Recursos	Recaudado	Recaudación 1961/1962 1960/1961	Recaudación y Cálculo 1961/1962
Impuestos aduaneros y tasas portuarias .....	4.042,5	5.500,0	4.696,8	654,3	— 803,2
Impuestos internos unificados .....	9.416,3	10.100,0	10.092,5	676,2	— 7,5
Contribución inmobiliaria	98,9	50,0	37,8	— 61,1	— 12,2
Impuesto a los réditos..	19.153,2	25.100,0	16.025,3	— 3.127,9	— 9.074,7
Impuesto a las ventas ..	14.495,4	20.000,0	15.165,9	670,5	— 4.834,1
Impuesto a los beneficios extraordinarios .....	1.699,1	1.810,0	1.032,5	— 666,6	— 777,5
Impuesto de sellos .....	4.471,0	5.450,0	4.420,0	— 51,0	— 1.030,0
Impuesto a la transmisión gratuita de bienes	451,6	500,0	499,1	47,5	— 0,9
Impuesto sust. del gravamen a la transmisión gratuita de bienes ...	1.561,4	2.200,0	1.526,9	— 34,5	— 673,1
Impuesto a las carreras .	716,5	690,0	803,0	86,5	113,0
Impuesto a las ganancias eventuales .....	437,5	430,0	492,8	55,3	62,8
Derechos consulares ....	1.059,7	1.000,0	170,7	— 889,0	— 829,3
Impuesto a la revaluación de activos .....	1.929,0	1.330,0	1.266,5	— 662,5	— 63,5
Participaciones diversas.	—	110,0	909,0	909,0	799,0
Lotería de Beneficencia Nacional .....	710,5	781,0	956,7	246,2	175,7
Rentas Diversas .....	3.867,0	4.430,5	3.239,0	— 628,0	— 1.191,5
Correos y Telecomunicaciones .....	2.649,0	5.000,0	3.469,9	820,9	— 1.530,1
Reintegro de la Deuda Pública .....	2.090,8	3.453,0	3.616,7	1.525,9	163,7
Contribución de Empresas del Estado .....	—	100,0	—	—	— 100,0
Recargos y retenciones s/import. y export. ...	33.582,0	28.100,0	27.732,4	— 5.849,6	— 367,6
Modificaciones impositivas .....	—	4.000,0	6,2	6,2	— 3.993,8
Impuestos a los inc. no justificados .....	—	—	1.651,8	1.651,8	1.651,8
Gravamen de Emergencia 1960 .....	1.291,6	—	—	— 1.291,6	—
<b>Totales .....</b>	<b>103.723,0</b>	<b>120.134,5</b>	<b>97.811,5</b>	<b>— 5.911,5</b>	<b>— 22.323,0</b>



18. — IMPUESTOS ADUANEROS Y TASAS PORTUARIAS RECAUDADAS  
DURANTE LOS EJERCICIOS 1960/61 Y 1961/62 Y CALCULO  
PARA 1961/62

(En millones de m\$.n.)

CONCEPTO	1960/1961 Recaudado	1961/1962		Diferencia entre	
		Cálculo de Recursos	Recaudado	Recaudación 1961/1962 1960/1961	Recaudación y Cálculo 1961/1962
<b>Impuestos aduaneros.</b>	<b>3.942,1</b>	<b>5.360,0</b>	<b>4.590,1</b>	<b>648,0</b>	— <b>769,9</b>
Derechos ad-valorem y específicos	3.606,0	4.860,0	4.037,4	431,4	— 822,6
Estadística 3‰ ...	336,1	500,0	552,7	216,6	52,7
<b>Tasas portuarias ....</b>	<b>66,9</b>	<b>100,0</b>	<b>57,0</b>	— <b>9,9</b>	— <b>43,0</b>
Servicios a la navegación .....	31,8	55,0	36,0	4,2	— 19,0
Servicios a las mercaderías .....	34,2	45,0	19,7	— 14,5	— 25,3
Servicios varios ..	0,9	—	1,3	0,4	1,3
<b>Multas y varios ....</b>	<b>33,5</b>	<b>40,0</b>	<b>49,7</b>	<b>16,2</b>	<b>9,7</b>
<b>Total .....</b>	<b>4.042,5</b>	<b>5.500,0</b>	<b>4.696,8</b>	<b>654,3</b>	— <b>803,2</b>

19. — IMPUESTOS INTERNOS UNIFICADOS RECAUDADOS DURANTE LOS EJERCICIOS 1960/1961 Y 1961/1962 Y CALCULO PARA 1961/1962

(En millones de m\$.n.)

CONCEPTO	1960/1961 Recaudado	1961/1962		Diferencia entre	
		Cálculo de Recursos	Recaudado	Recaudación 1961/1962 1960/1961	Recaudación y Cálculo 1961/1962
Tabacos .....	10.309,1	11.680,0	12.725,8	2.416,7	1.045,8
Alcoholes .....	582,5	700,0	628,3	45,8	— 71,7
Bebidas alcohólicas ..	1.111,0	1.260,0	883,4	— 227,6	— 376,6
Encendedores .....	7,8	—	11,5	3,7	11,5
Seguros y capitaliza- ción .....	787,6	800,0	802,4	14,8	2,4
Naipes .....	2,8	—	2,4	— 0,4	2,4
Vinos y sidras .....	1.170,7	1.500,0	1.304,0	133,3	— 196,0
Artículos de tocador .	346,9	380,0	402,6	55,7	22,6
Artículos suntuarios .	101,6	130,0	88,0	— 13,6	— 42,0
Cubiertas .....	615,4	620,0	462,5	— 152,9	— 157,5
Hilados y tejidos de seda .....	606,3	620,0	487,3	— 119,0	— 132,7
Fósforos .....	118,6	110,0	91,7	— 26,9	— 18,3
Cervezas .....	326,7	440,0	261,6	— 65,1	— 178,4
Azúcar .....	15,1	20,0	14,2	— 0,9	— 5,8
Multas y varios ....	35,4	40,0	46,1	— 10,7	6,1
<b>Total .....</b>	<b>16.137,5</b>	<b>18.300,0</b>	<b>18.211,8</b>	<b>2.074,3</b>	<b>— 88,2</b>
Distribución:					
Rentas Generales ...	9.416,3	10.100,0	10.092,5	676,2	— 7,5
Provincias (Ley nú- mero 14.390) .....	6.721,2	8.200,0	8.119,3	1.398,1	— 80,7

20. — CONTRIBUCION INMOBILIARIA RECAUDADA DURANTE LOS EJERCICIOS 1960/1961 Y 1961/1962 Y CALCULO PARA 1961/1962

(En millones de m\$n.)

CONCEPTO	1960/1961 Recaudado	1961/1962		Diferencia entre	
		Cálculo de Recursos	Recaudado	Recaudación 1961/1962 1960/1961	Recaudación y Cálculo 1961/1962
<b>Ley de Contribución Inmobiliaria (t. o. en 1959): años an- teriores a 1961 ...</b>	1.467,1	250,0	190,7	— 1.276,4	— 59,3
Capital Federal ...	1.452,9	245,0	168,4	— 1.284,5	— 76,6
Territorios Naciona- les .....	— 0,2	5,0	—	0,2	— 5,0
Multas .....	14,4	—	22,3	7,9	22,3
<b>Ley N° 11.285 (t. o.) ejercicios anteriores a 1949 .....</b>	0,2	—	0,1	— 0,1	— 0,1
Capital Federal ...	0,2	—	0,1	— 0,1	— 0,1
Multas .....	(1)	—	(1)	—	—
<b>Total .....</b>	<b>1.467,3</b>	<b>250,0</b>	<b>190,8</b>	<b>— 1.276,5</b>	<b>— 59,2</b>
Distribución:					
<b>Rentas Generales ...</b>	<b>98,9</b>	<b>50,0</b>	<b>37,8</b>	<b>— 61,1</b>	<b>— 12,2</b>
Ley de Contribución Inmobiliaria ....	98,8	45,0	15,5	— 83,3	— 29,5
Multas .....	0,1	5,0	22,3	22,2	17,3
<b>Municipalidad de la Ciudad de Bs. Aires</b>	<b>516,7</b>	<b>70,0</b>	<b>69,2</b>	<b>— 447,5</b>	<b>— 0,8</b>
Ley de Contribución Inmobiliaria ....	516,6	70,0	69,2	— 447,4	— 0,8
Ley N° 11.285 ....	0,1	—	(1)	— 0,1	—
<b>Obras Sanitarias de la Nación .....</b>	<b>851,7</b>	<b>130,0</b>	<b>83,8</b>	<b>— 767,9</b>	<b>— 46,2</b>

(1) Cifras inferiores a m\$n. 50.000.—.

**21. — IMPUESTO A LOS REDITOS RECAUDADOS DURANTE LOS EJERCICIOS  
1960/1961 Y 1961/1962 Y CALCULO PARA 1961/1962**

*(En millones de m\$.n.)*

CONCEPTO	1960/1961 Recaudado	1961/1962		Diferencia entre	
		Cálculo de Recursos	Recaudado	Recaudación 1961/1962 1960/1961	Recaudación y Cálculo 1961/1962
Ejercicios de 1935 a 1961/62 .....	30.599,1	41.600,0	26.863,7	— 3.695,4	— 14.736,3
<b>Total .....</b>	<b>30.559,1</b>	<b>41.600,0</b>	<b>26.863,7</b>	<b>— 3.695,4</b>	<b>— 14.736,3</b>
Distribución:					
Rentas Generales ...	19.153,2	25.100,0	16.025,3	— 3.127,9	— 9.074,7
Provincias (Ley nú- mero 14.788) .....	9.590,2	14.000,0	9.199,3	— 390,9	— 4.800,7
Municipalidad de la Ciudad de Bs. Aires (Ley N° 14.788) ..	1.815,7	2.500,0	1.639,1	— 176,6	— 860,9

22. — IMPUESTO A LAS VENTAS RECAUDADO DURANTE LOS EJERCICIOS  
1960/1961 Y 1961/1962 Y CALCULO PARA 1961/1962

(En millones de m\$.n.)

CONCEPTO	1960/1961 Recaudado	1961/1962		Diferencia entre	
		Cálculo de Recursos	Recaudado	Recaudación 1961/1962 1960/1961	Recaudación y Cálculo 1961/1962
Ley N° 12.143 (t. o. en 1960) .....	23.336,9	33.100,0	25.212,1	1.875,2	— 7.887,9
Total .....	23.336,9	33.100,0	25.212,1	1.875,2	— 7.887,9
Distribución:					
Rentas Generales ...	14.495,4	20.000,0	15.165,9	670,5	— 4.834,1
Provincias (Ley nú- mero 14.788) .....	7.435,2	11.100,0	8.530,3	1.095,1	— 2.569,7
Municipalidad de la Ciudad de Bs. Aires (Ley N° 14.788) ..	1.406,3	2.000,0	1.515,9	109,6	— 484,1

**23. — IMPUESTO A LOS BENEFICIOS EXTRAORDINARIOS RECAUDADO DURANTE LOS EJERCICIOS 1960/1961 Y 1961/1962 Y CALCULO PARA 1961/1962**

*(En millones de m\$.n.)*

CONCEPTO	1960/1961 Recaudado	1961/1962		Diferencia entre	
		Cálculo de Recursos	Recaudado	Recaudación 1961/1962 1960/1961	Recaudación y Cálculo 1961/1962
Impuesto a los beneficios extraordinarios (t. o. en 1960) . . . .	2.731,9	3.000,0	1.713,0	— 1.018,9	— 1.287,0
<b>Total . . . . .</b>	<b>2.731,9</b>	<b>3.000,0</b>	<b>1.713,0</b>	<b>— 1.018,9</b>	<b>— 1.287,0</b>
Distribución:					
Rentas Generales . . .	1.699,1	1.810,0	1.032,5	— 666,6	— 777,5
Provincias (Ley número 14.788) . . . . .	868,2	1.010,0	577,5	— 290,7	— 432,5
Municipalidad de la Ciudad de Bs. Aires (Ley Nº 14.788) . .	164,6	180,0	103,0	— 61,6	— 77,0

**24. — IMPUESTO DE SELLOS RECAUDADO DURANTE LOS EJERCICIOS 1960/1961 Y 1961/1962 Y CALCULO PARA 1961/1962**

*(En millones de m\$.n.)*

CONCEPTO	1960/1961 Recaudado	1961/1962		Diferencia entre	
		Cálculo de Recursos	Recaudado	Recaudación 1961/1962 1960/1961	Recaudación y Cálculo 1961/1962
Sellos . . . . .	4.417,6	5.334,0	4.364,8	— 52,8	— 969,2
Registro de la Propiedad . . . . .	—	44,0	—	—	— 44,0
Derechos de Análisis.	49,1	60,0	51,5	2,4	— 8,5
Marcas de fábrica, comercio y agricultura . . . . .	1,8	3,0	1,2	0,6	— 1,8
Patentes de invención	1,4	2,0	1,4	—	— 0,6
Escribanía General de Gobierno . . . . .	1,1	7,0	1,1	—	— 5,9
Multas . . . . .	—	—	—	—	—
<b>Total . . . . .</b>	<b>4.471,0</b>	<b>5.450,0</b>	<b>4.420,0</b>	<b>— 51,0</b>	<b>— 1.030,0</b>

25. — IMPUESTO A LA TRANSMISION GRATUITA DE BIENES RECAUDADO DURANTE LOS EJERCICIOS 1960/1961 Y 1961/1962 Y CALCULO PARA 1961/1962

(En millones de m\$.n.)

CONCEPTO	1960/1961 Recaudado	1961/1962		Diferencia entre	
		Cálculo de Recursos	Recaudado	Recaudación 1961/1962 1960/1961	Recaudación y Cálculo 1961/1962
Impuesto a la transmisión gratuita de bienes (t. o. en 1961) .....	451,6	500,0	499,1	47,5	— 0,9
<b>Total .....</b>	<b>451,6</b>	<b>500,0</b>	<b>499,1</b>	<b>47,5</b>	<b>— 0,9</b>

26. — IMPUESTO SUSTITUTIVO DEL GRAVAMEN A LA TRANSMISION GRATUITA DE BIENES RECAUDADO DURANTE LOS EJERCICIOS 1960/1961 Y 1961/1962 Y CALCULO PARA 1961/1962

(En millones de m\$.n.)

CONCEPTO	1960/1961 Recaudado	1961/1962		Diferencia entre	
		Cálculo de Recursos	Recaudado	Recaudación 1961/1962 1960/1961	Recaudación y Cálculo 1961/1962
Impuesto sustitutivo del gravamen a la transmisión gratuita de bienes (t. o. en 1960) .....	2.960,6	4.400,0	3.065,0	104,4	— 1.335,0
<b>Total .....</b>	<b>2.960,6</b>	<b>4.400,0</b>	<b>3.065,0</b>	<b>104,4</b>	<b>— 1.335,0</b>
Distribución:					
Rentas Generales ...	1.561,4	2.200,0	1.526,9	— 34,5	— 673,1
Provincias (Ley de impuesto sustitutivo, t. o. en 1960, Art. 8º)	1.399,2	2.200,0	1.538,1	138,9	— 661,9

27. — IMPUESTO A LAS CARRERAS RECAUDADO DURANTE LOS EJERCICIOS  
1960/1961 Y 1961/1962 Y CALCULO PARA 1961/1962

(En millones de m\$.n.)

CONCEPTO	1960/1961 Recaudado	1961/1962		Diferencia entre	
		Cálculo de Recursos	Recaudado	Recaudación 1961/1962 1960/1961	Recaudación y Cálculo 1961/1962
Ley Nº 11.242 y De- cretos-Leyes Nros. 23.573/56 y 4632/57	282,9	130,0	195,9	— 87,0	65,9
Decretos Nros. 18.231 /43 ratificado por Ley Nº 12.922 y 16.084/56 y Decre- to-Ley Nº 383/57 .	388,4	470,0	525,2	136,8	55,2
Decreto-Ley número 4073/56 .....	160,6	200,0	217,1	56,5	17,1
<b>Total .....</b>	<b>831,9</b>	<b>800,0</b>	<b>938,2</b>	<b>106,3</b>	<b>138,2</b>
Distribución:					
Rentas Generales ...	716,5	690,0	803,0	86,5	113,0
Municipalidad de la Ciudad de Bs. Aires (Ley Nº 11.242) ..	81,7	78,0	95,8	14,1	17,8
Cuenta especial "Mi- nisterio de Guerra - Dirección General de Remonta y Vete- rinaria - Fondos Ley Nº 11.242" .....	32,7	31,0	38,3	5,6	7,3
Fondos para vivienda (Banco Hipotecario Nacional, Ley nú- mero 11.242) .....	1,0	1,0	1,1	0,1	0,1



28. — IMPUESTO A LAS GANANCIAS EVENTUALES RECAUDADO DURANTE  
LOS EJERCICIOS 1960/1961 Y 1961/1962 Y CALCULO PARA 1961/1962

(En millones de m\$.n.)

CONCEPTO	1960/1961 Recaudado	1961/1962		Diferencia entre	
		Cálculo de Recursos	Recaudado	Recaudación 1961/1962 1960/1961	Recaudación y Cálculo 1961/1962
Impuesto a las ganancias eventuales (t. o. en 1961) .....	702,2	720,0	818,2	116,0	98,2
<b>Total .....</b>	<b>702,2</b>	<b>720,0</b>	<b>818,2</b>	<b>116,0</b>	<b>98,2</b>
Rentas Generales ...	437,5	430,0	492,8	55,3	62,8
Provincias (Ley número 14.788) .....	222,6	247,0	276,2	53,6	29,2
Municipalidad de la Ciudad de Bs. Aires (Ley N° 14.788) ..	42,1	43,0	49,2	7,1	6,2

29. — DERECHOS CONSULARES RECAUDADOS DURANTE LOS EJERCICIOS  
1960/1961 Y 1961/1962 Y CALCULO PARA 1961/1962

(En millones de m\$.n.)

CONCEPTO	1960/1961 Recaudado	1961/1962		Diferencia entre	
		Cálculo de Recursos	Recaudado	Recaudación 1961/1962 1960/1961	Recaudación y Cálculo 1961/1962
Derechos consulares .	1.059,7	1.000,0	170,7	— 889,0	— 829,3
<b>Total .....</b>	<b>1.059,7</b>	<b>1.000,0</b>	<b>170,7</b>	<b>— 889,0</b>	<b>— 829,3</b>

30. — IMPUESTO A LA REVALUACION DE ACTIVOS RECAUDADO DURANTE  
LOS EJERCICIOS 1960/1961 Y 1961/1962 Y CALCULO PARA 1961/1962

(En millones de m\$.n.)

CONCEPTO	1960/1961 Recaudado	1961/1962		Diferencia entre	
		Cálculo de Recursos	Recaudado	Recaudación 1961/1962 1960/1961	Recaudación y Cálculo 1961/1962
Impuesto a la revaluación de activos (Ley Nº 15.272) ..	3.107,6	2.200,0	2.103,9	— 1.003,7	— 96,1
<b>Total .....</b>	<b>3.107,6</b>	<b>2.200,0</b>	<b>2.103,9</b>	<b>— 1.003,7</b>	<b>— 96,1</b>
Distribución:					
Rentas Generales ...	1.929,0	1.330,0	1.266,5	— 662,5	— 63,5
Provincias (Ley número 14.788) .....	990,8	740,0	710,9	— 279,9	— 29,1
Municipalidad de la Ciudad de Bs. Aires (Ley Nº 14.788) ..	187,8	130,0	126,5	— 61,3	— 3,5

31. — PARTICIPACIONES DIVERSAS RECAUDADAS DURANTE LOS  
EJERCICIOS 1960/1961 Y 1961/1962 Y CALCULO PARA 1961/1962

(En millones de m\$.n.)

CONCEPTO	1960/1961 Recaudado	1961/1962		Diferencia entre	
		Cálculo de Recursos	Recaudado	Recaudación 1961/1962 1960/1961	Recaudación y Cálculo 1961/1962
Contribución a Rentas Generales de organismos de carácter industrial, comercial, financiero o de explotación de servicios públicos, excluido Empresas del Estado .....	—	100,0	891,6	891,5	791,6
Participación en los beneficios del seguro de vida colectivo del personal del Estado (Ley número 13.003, t. o.) .....	—	10,0	17,4	17,4	7,4
Otras participaciones	—	—	—	—	—
<b>Total .....</b>	<b>—</b>	<b>110,0</b>	<b>909,0</b>	<b>909,0</b>	<b>799,0</b>

32. — PRODUCIDO DE LA LOTERIA DE BENEFICENCIA NACIONAL  
RECAUDADO DURANTE LOS EJERCICIOS 1960/1961 Y 1961/1962  
Y CALCULO PARA 1961/1962

(En millones de m\$n.)

CONCEPTO	1960/1961 Recaudado	1961/1962		Diferencia entre	
		Cálculo de Recursos	Recaudado	Recaudación 1961/1962 1960/1961	Recaudación y Cálculo 1961/1962
Producido por extraccio- nes (25 % sobre la emisión) .....	657,1	714,1	885,2	228,1	171,1
Producido por extraccio- nes (10 % sobre la emisión) .....	248,9	285,7	354,0	105,1	68,3
Impuesto a la Lotería (5 % sobre la emisión)	124,5	142,8	177,0	52,5	34,2
Premios no cobrados en término .....	51,4	66,0	70,5	19,1	4,5
Intereses de títulos na- cionales .....	0,2	0,2	0,2	—	—
Arancel de inspección de agentes .....	0,2	0,2	0,2	—	—
Venta de extractos ....	0,6	0,4	1,1	0,5	0,7
Diferencia de premios ..	1,2	1,0	1,1	—	0,1
<b>Total .....</b>	<b>1.084,1</b>	<b>1.210,4</b>	<b>1.489,3</b>	<b>405,2</b>	<b>278,9</b>
Distribución:					
Rentas Generales .....	710,5	781,0	956,7	246,2	175,7
Cuenta especial "Secre- taría de Hacienda - Dirección General de Contabilidad y Admi- nistración" (Decreto- Ley N° 12.092/57) ...	248,9	285,7	354,0	105,1	68,3
Afectado a la Comisión Ley N° 11.333, Art. 6°	124,7	143,7	178,6	53,9	34,9
Ley 6026, Art. 4° ....	124,5	142,8	177,0	52,5	34,2
Ley 6026, Art. 5° ....	0,2	0,9	1,6	1,4	0,7

33. — RENTAS DIVERSAS RECAUDADAS DURANTE LOS EJERCICIOS  
1960/1961 Y 1961/1962 Y CALCULO PARA 1961/1962

(En millones de m\$.n.)

CONCEPTO	1960/1961 Recaudado	1961/1962		Diferencia entre		
		Cálculo de Recursos	Recaudado	Recaudación 1961/1962 1960/1961	Recaudación y Cálculo 1961/1962	
Presidencia de la Nación	20,7	—	0,1	—	20,6	0,1
Ministerio de Relaciones Exteriores y Culto ...	8,9	2,0	0,4	—	8,5	1,6
Ministerio de Asistencia Social y Salud Pública	3,9	155,7	9,1	—	5,2	146,6
Congreso de la Nación..	—	—	—	—	—	—
Corte Suprema y Tribu- nales Inferiores .....	0,1	0,1	0,3	—	0,2	0,2
Ministerio del Interior ..	156,0	141,6	144,1	—	11,9	2,5
Ministerio de Educación y Justicia .....	872,3	1.144,4	101,4	—	770,9	1.043,0
Tribunal de Cuentas de la Nación .....	—	0,1	0,1	—	0,1	—
Ministerio de Trabajo y Seguridad Social .....	3,4	26,9	3,3	—	0,1	23,5
Ministerio de Economía .	(1)	(1)	—	—	—	—
Secretaría de Agricultu- ra y Ganadería .....	240,8	236,7	252,3	—	11,5	15,6
Secretaría de Hacienda. (2)	804,6	823,0	608,4	—	196,2	214,6
Secretaría de Comercio .	17,4	18,3	8,5	—	8,9	9,8
Secretaría de Industria y Minería .....	(1)	0,7	0,1	—	0,1	0,6
Secretaría de Energía y Combustibles .....	—	—	(1)	—	—	—
Ministerio de Defensa Nacional .....	—	0,1	—	—	—	0,1
Secretaría de Guerra ...	3,8	94,1	10,1	—	6,3	84,0
Secretaría de Marina ..	—	0,4	1,0	—	1,0	0,6
Secretaría de Aeronáutica	1,3	—	0,6	—	0,7	0,5
Ministerio de Obras y Servicios Públicos ...	—	—	—	—	—	—
Secretaría de Obras Pú- blicas .....	27,2	6,3	31,2	—	4,0	24,9
Secretaría de Comunica- ciones .....	2,6	2,0	3,0	—	0,4	1,0
Secretaría de Transportes	2,6	1,0	1,5	—	1,1	0,5
Reintegro y Varios ....	1.701,4	1.772,2	2.063,5	—	362,1	286,3
<b>Total .....</b>	<b>3.867,0</b>	<b>4.430,5</b>	<b>3.239,0</b>	<b>—</b>	<b>623,0</b>	<b>1.191,5</b>

(1) Cifras inferiores a m\$.n. 50.000.—.

(2) Se incluyen -0,7 de la Secretaría de Finanzas.

34.— RENTAS DE CORREOS Y TELECOMUNICACIONES RECAUDADA  
DURANTE LOS EJERCICIOS 1960/1961 Y CALCULO PARA 1961/1962

(En millones de m.\$n.)

CONCEPTO	1960/1961 Recaudado	1961/1962		Diferencia entre	
		Cálculo de Recursos	Recaudado	Recaudación 1961/1962 1960/1961	Recaudación y Cálculo 1961/1962
Timbres .....	1.788,4	3.335,0	2.279,1	490,7	— 1.055,9
Telecomunicaciones .	710,5	1.450,0	972,1	261,6	— 477,9
Varios .....	150,1	215,0	218,7	68,6	3,7
<b>Total .....</b>	<b>2.649,0</b>	<b>5.000,0</b>	<b>3.469,9</b>	<b>820,9</b>	<b>— 1.530,1</b>

CUADRO Nº 35. — REINTEGRO DE LA DEUDA PUBLICA RECAUDADA DURANTE LOS EJERCICIOS 1960/1961 Y 1961/1962 Y CALCULO PARA 1961/1962

(En millones de m\$.n.)

CONCEPTO	1960/1961 Recaudado	1961/1962		Diferencia entre	
		Cálculo de Recursos	Recaudado	Recaudación 1961/1962 1960/1961	Recaudación y Cálculo 1961/1962
<b>Devoluciones probables de la deuda Pública .....</b>	<b>660,3</b>	<b>325,0</b>	<b>981,8</b>	<b>321,5</b>	<b>656,8</b>
1. Menor inversión en los servicios de la deuda pública:					
a) Por aplicación de las tablas en la amortización de los empréstitos internos .....	34,3	25,0	19,9	— 14,4	— 5,1
b) Por renta de títulos de propiedad del tesoro .....	626,0	300,0	961,9	335,9	661,9
<b>Reintegro de servicios financieros ...</b>	<b>1.430,5</b>	<b>3.128,0</b>	<b>2.634,9</b>	<b>1.204,4</b>	<b>— 493,1</b>
1. Empresas del Estado y entidades descentralizadas. Servicios de renta y amortización por las sumas anticipadas para financiar planes de obras y adquisiciones .....	846,5	2.421,0	1.867,4	1.020,9	— 553,6
2. Administración Gral. de Obras Sanitarias de la Nación .....	22,8	22,0	150,9	128,1	128,9
3. Secretaría de Transportes. Intereses a su cargo por la adquisición del ex Ferrocarril Central Córdoba .....	3,6	4,1	1,8	— 1,8	— 2,3
4. Municipalidad de la Ciudad de Buenos Aires:	—	—	—	—	—
a) Servicio a su cargo por expropiación Chacra Saavedra.	0,6	0,4	0,6	—	0,2
b) Intereses devengados por sumas anticipadas para financiar obras públicas y adquisic.	4,7	5,7	4,3	— 0,4	— 1,4
5. Diversas provincias. Intereses devengados por las sumas anticipadas para financiar obras públicas y adquisiciones y cancelar deuda flotante .....	547,0	660,0	605,7	58,7	— 54,3

**CUADRO Nº 35. — REINTEGRO DE LA DEUDA PUBLICA RECAUDADA DURANTE LOS EJERCICIOS 1960/1961 Y 1961/1962 Y CALCULO PARA 1961/1962**  
(Conclusión)

(En millones de m\$n.)

CONCEPTO	1960/1961 Recaudado	1961/1962		Diferencia entre	
		Cálculo de Recursos	Recaudado	Recaudación 1961/1962 1960/1961	Recaudación y Cálculo 1960/1961
6. Entidades deportivas, sindicatos, cooperativas y mutualidades:					
a) Servicio de rentas y amortización según tablas de préstamos acordados en virtud de las leyes Nros. 12.345 (Art. 84) y 12.360 (Art. 32).	0,4	0,4	4,2	3,8	3,8
b) Servicio de interés sobre sumas anticipadas en virtud de las leyes Nros. 12.931 (Art. 23), 13.922 (Art. 8º), 14.030, 14.064 y 14.158 (Art. 20) ..	3,4	7,2	(1)	— 3,4	— 7,2
7. Obras Sociales. Servicio de interés sobre sumas anticipadas en virtud de las leyes Nros. 12.980, 12.931 (Art. 10), 13.215 (Art. 10), 13.558 (Art. 28), 13.922 (Art. 13) y 14.158 (Art. 19) ..	1,5	7,2	—	— 1,5	— 7,2
	<b>2.090,8</b>	<b>3.453,0</b>	<b>3.616,7</b>	<b>1.525,9</b>	<b>163,7</b>

(1) Cifras inferiores a m\$n. 50.000.—.

**36. — CONTRIBUCION DE EMPRESAS DEL ESTADO PERCIBIDAS POR LA  
NACION DURANTE LOS EJERCICIOS 1960/1961 Y 1961/1962  
Y CALCULO PARA 1961/1962**

*(En millones de m\$.n.)*

CONCEPTO	1960/1961 Recaudado	1961/1962		Diferencia entre	
		Cálculo de Recursos	Recaudado	Recaudación 1961/1962 1960/1961	Recaudación y Cálculo 1961/1962
Contribución de los beneficios de Em- presas del Estado (Art. 4º, inciso b) Ley de Contabilidad	—	100,0	—	—	— 100,0
<b>Total .....</b>	—	<b>100,0</b>	—	—	<b>— 100,0</b>

**37. — RECARGOS Y RETENCIONES SOBRE IMPORTACIONES Y EXPORTACIONES  
RECAUDADOS DURANTE LOS EJERCICIOS 1960/1961 Y 1961/1962 Y  
CALCULO PARA 1961/1962**

*(En millones de m\$.n.)*

CONCEPTO	1960/1961 Recaudado	1961/1962		Diferencia entre	
		Cálculo de Recursos	Recaudado	Recaudación 1961/1962 1960/1961	Recaudación y Cálculo 1961/1962
Recargos y retencio- nes sobre las im- portaciones y las exportaciones ....	33.582,0	28.100,0	27.732,4	— 5.849,6	— 367,6
<b>Total .....</b>	<b>33.582,0</b>	<b>28.100,0</b>	<b>27.732,4</b>	<b>— 5.849,6</b>	<b>— 367,6</b>



**38. — MODIFICACIONES IMPOSITIVAS RECAUDADAS DURANTE  
EL EJERCICIO 1961/1962**

(En millones de m\$.n.)

CONCEPTO	1961/1962		
	Cálculo de Recursos	Recaudado	Diferencia
Modificaciones a diversos impuestos ...	4.000,0	6,2	— 3.993,8
<b>Total .....</b>	<b>4.000,0</b>	<b>6,2</b>	<b>— 3.993,8</b>

**39. — IMPUESTO A LOS INCREMENTOS NO JUSTIFICADOS RECAUDADOS  
DURANTE EL EJERCICIO 1961/1962**

(En millones de m\$.n.)

CONCEPTO	1961/1962		
	Cálculo de Recursos	Recaudado	Diferencia
Impuesto a los incrementos no justificados .....	—	2.665,0	2.665,0
<b>Total .....</b>	<b>—</b>	<b>2.665,0</b>	<b>2.665,0</b>
Distribución:			
Rentas Generales .....	—	1.651,8	1.651,8
Provincias (Ley N° 14.788) .....	—	861,4	861,4
Municipalidad de la Ciudad de Buenos Aires (Ley N° 14.788) .....	—	151,8	151,8

**40. — RENTAS BRUTAS PERCIBIDAS POR LA NACION DURANTE  
LOS EJERCICIOS 1960/1961 Y 1961/1962 Y CALCULO PARA 1961/1962**

*(En millones de m\$.n.)*

CONCEPTO	1960/1961 Recaudado	1961/1962		Diferencia entre	
		Cálculo de Recursos	Recaudado	Recaudación 1961/1962 1960/1961	Recaudación y Cálculo 1961/1962
a) Comprendidas en el Cálculo de Recursos de Rentas Generales.	137.183,4	163.223,9	132.030,8	— 5.152,6	— 31.193,1
Impuestos aduaneros y tasas portuarias.	4.042,5	5.500,0	4.696,8	654,3	— 803,2
Impuestos internos unificados .....	16.137,5	18.300,0	18.211,8	— 2.074,3	— 88,2
Contribución inmo- biliaria .....	1.467,3	250,0	190,8	— 1.276,5	— 59,2
Impuesto a los réditos	30.559,1	41.600,0	26.863,7	— 3.695,4	— 14.736,3
Impuesto a las ventas	23.336,9	33.100,0	25.212,1	1.875,2	— 7.887,9
Impuesto a los bene- ficios extraordina- rios .....	2.731,9	3.000,0	1.713,0	— 1.018,9	— 1.287,0
Impuesto de sellos ..	4.471,0	5.450,0	4.420,0	— 51,0	— 1.030,0
Impuesto a la trans- misión gratuita de bienes .....	451,6	500,0	499,1	47,5	— 0,9
Impuesto sustitutivo del gravamen a la transmisión gratui- ta de bienes .....	2.960,6	4.400,0	3.065,0	— 104,4	— 1.335,0
Impuesto a las carre- ras .....	831,9	800,0	938,2	106,3	138,2
Impuesto a las ga- nancias eventuales.	702,2	720,0	818,2	— 116,0	98,2
Derechos consulares .	1.059,7	1.000,0	170,7	— 889,0	— 829,3
Impuesto a la reva- luación de activos..	3.107,6	2.200,0	2.103,9	— 1.003,7	— 96,1
Participaciones diver- sas .....	—	110,0	909,0	909,0	799,0
Lotería de Beneficen- cia Nacional .....	1.084,1	1.210,4	1.489,3	405,2	278,9
Rentas diversas ....	3.867,0	4.430,5	3.239,0	— 628,0	— 1.191,5
Correos y Telecomu- nicaciones .....	2.649,0	5.000,0	3.469,9	820,9	— 1.530,1
Reintegro de la deu- da pública .....	2.090,8	3.453,0	3.616,7	1.525,9	163,7
Contribución de Em- presas del Estado .	—	100,0	—	—	— 100,0
Recargos sobre im- portación y expor- tación .....	33.582,0	28.100,0	27.732,4	— 5.849,6	— 367,6
Modificaciones im- positivas .....	—	4.000,0	6,2	6,2	— 3.993,8
Impuesto a los inc. patrim. no justif...	—	—	2.665,0	2.665,0	2.665,0

**40. — RENTAS BRUTAS PERCIBIDAS POR LA NACION DURANTE  
LOS EJERCICIOS 1960/1961 Y 1961/1962 Y CALCULO PARA 1961/1962  
(Conclusión)**

*(En millones de m\$.n.)*

CONCEPTO	1960/1961 Recaudado	1961/1962		Diferencia entre		
		Cálculo de Recursos	Recaudado	Recaudación 1961/1962 1960/1961	Recaudación y Cálculo 1961/1962	
Gravamen de emergencia 1960 .....	2.050,7	—	(1)	—	2.050,7	—
<b>b) No comprendidas en el Cálculo de Recursos de Rentas Generales .....</b>	<b>10.060,8</b>	<b>14.426,8</b>	<b>9.966,1</b>	—	<b>94,7</b>	—
Impuesto a los combustibles y lubricantes .....	6.333,7	7.816,0	5.117,3	—	1.216,4	—
Impuesto para aprendizaje .....	583,5	586,2	610,0	—	26,5	23,8
Impuesto adicional a las carreras (Ley Nº 13.235) .....	188,6	131,3	210,1	—	21,5	78,8
Impuesto a la yerba mate .....	8,2	8,3	8,3	—	0,1	—
Contribución de los exportadores de cereales .....	164,2	220,0	274,0	—	109,8	54,0
Contribución de los que enajenan el ganado .....	1.257,9	315,0	1.313,7	—	55,8	998,7
Tasa 5 % sobre primas de seguros ..	78,1	60,0	101,0	—	22,9	41,0
Sobrepeso a los combustibles líquidos y sólidos, nacionales y extranjeros .....	996,4	4.800,0	1.815,2	—	818,8	—
Contribución del 2 % sobre fletes marítimos .....	277,4	360,0	327,4	—	50,0	—
Adicional 1 % sobre el importe de las primas de seguros a cargo de tenedores de contratos ..	137,3	100,0	164,0	—	26,7	64,0
Contribución sobre avisos y publicaciones oficiales o de Empresas mixtas del Estado .....	35,5	30,0	25,1	—	10,4	—
<b>Total .....</b>	<b>147.244,2</b>	<b>177.650,7</b>	<b>141.996,9</b>	—	<b>5.247,3</b>	—
				—		<b>35.653,8</b>

(1) En este ejercicio ingresaron en concepto de Impuesto de Emergencia 1960 m\$.n. 37,9 millones, de los cuales correspondieron a las provincias y a la Munic. de la Ciudad de Buenos Aires m\$.n. 15,1 millones y el resto o sea m\$.n. 22,8 millones ingresaron a Rentas Generales y se contabilizan en el rubro "Rentas Diversas".

**41. — RENTAS PERCIBIDAS POR LA NACION EN MUNICIPALIDAD Y**

*(En millones)*

CONCEPTO	Provincias	
	1960/1961	1961/1962
<b>a) Comprendidas en el Cálculo de Recursos de Rentas Generales</b> .....	<b>27.863,2</b>	<b>29.825,8</b>
Impuestos internos unificados .....	6.721,1	8.119,3
Contribución inmobiliaria .....	—	—
Impuesto a los réditos .....	9.590,2	9.199,3
Impuesto a las ventas .....	7.435,2	8.530,3
Impuesto a los beneficios extraordinarios .....	868,2	577,5
Impuesto sustitutivo del gravamen a la transmisión gratuita de bienes .....	1.399,3	1.538,1
Impuesto a las carreras .....	—	—
Impuesto a las ganancias eventuales .....	222,6	276,2
Impuesto a la revaluación de activos .....	990,8	710,9
Lotería de Beneficencia Nacional .....	—	—
Impuesto a los incrementos patrimoniales no justificados .....	—	861,4
Impuesto de emergencia 1960 .....	635,8	12,8
<b>b) No comprendidas en el Cálculo de Recursos de Rentas Generales</b> .....	—	—
Impuesto a los combustibles y lubricantes (4) .....	—	—
Impuesto para aprendizaje (5) .....	—	—
Impuesto adicional a las carreras (Ley N° 13.235) (6) .....	—	—
Impuesto a la yerba mate (7) .....	—	—
Contribución de los exportadores de cereales (8) .....	—	—
Contribución de los que enajenan ganado (9) .....	—	—
Tasas 5 % sobre primas de seguros (10) .....	—	—
Sobreprecio a los combustibles líquidos y sólidos, nacionales y extranjeros (11) .....	—	—
Contribución del 2 % sobre fletes marítimos (12) .....	—	—
Adicional 1 % sobre el importe de las primas de seguros a cargo de los tenedores de contratos (13) .....	—	—
Contribución sobre avisos y publicaciones oficiales o Empresas Mixtas del Estado (14) .....	—	—
<b>Total</b> .....	<b>27.863,2</b>	<b>29.825,8</b>

- (1) Corresponde a la Ad. Gral. de Obras Sanitarias de la Nación.  
 (2) Corresponde a diversas entidades según el cuadro N°  
 (3) Ver detalle en el cuadro N°  
 (4) Afectado a la Adm. Gral. de Vialidad Nacional.  
 (5) Afectado a la Com. Nac. de Aprendiz. y O. Profesional.  
 (6) Afectado a la cuenta especial "Sec. de Hacienda-Fondo de Ayuda para Hipódromos".  
 (7) Afectado a la Com. Reguladora de la Prod. y Com. de la Yerba Mate.  
 (8) Afectado a la Junta Nac. de Granos.  
 (9) Afectado a la Junta Nac. de Carnes.  
 (10) Afectado a la Super. de Seguros de la Nación.  
 (11) Afectado a la Direc. Nac. y al E.N.D.E.  
 (12) Afectado a la Caja Nac. de Prev. para el Personal de Navegación.  
 (13) Afectado a la Caja Nac. de Prev. para el Pers. Bancario y de Seguros.  
 (14) Afectado a la Caja Nac. de Prev. para el Pers. del Periodismo.

**1960/1961 POR CUENTA DE LAS PROVINCIAS,  
OTROS ORGANISMOS**

*de m\$.n.)*

Municipalidad de la Ciudad de Buenos Aires		Otros organismos		Total general	
1960/1961	1961/1962	1960/1961	1961/1962	1960/1961	1961/1962
4.338,3	3.752,8	1.259,0	655,8	33.460,5	34.234,4
—	—	—	—	6.721,1	8.119,3
516,7	69,2 (1)	851,7 (1)	83,8	1.368,4	153,0
1.815,7	1.639,1	—	—	11.405,9	10.838,4
1.406,3	1.515,9	—	—	8.841,5	10.046,2
164,6	103,0	—	—	1.032,8	680,5
—	—	—	—	1.399,3	1.538,1
81,7	95,8 (2)	33,3 (2)	39,4	115,5	135,2
42,2	49,2	—	—	264,8	325,4
187,8	126,5	—	—	1.178,6	837,4
—	— (3)	373,5 (3)	532,6	373,5	532,6
—	151,8	—	—	—	1.013,2
123,3	2,3	—	—	759,1	15,1
—	—	10.060,8	9.966,1	10.060,8	9.966,1
—	—	6.333,7	5.117,3	6.333,7	5.117,3
—	—	583,5	610,0	583,5	610,0
—	—	188,6	210,1	188,6	210,1
—	—	8,2	8,3	8,2	8,3
—	—	164,2	274,0	164,2	274,0
—	—	1.257,9	1.313,7	1.257,9	1.313,7
—	—	78,1	101,0	78,1	101,0
—	—	996,4	1.815,2	996,4	1.815,2
—	—	277,4	327,4	277,4	327,4
—	—	337,8	164,0	137,3	164,0
—	—	35,5	25,1	35,5	25,1
4.338,3	3.752,8	11.319,8	10.621,9	43.521,3	44.200,5



**CAPITULO V**

**RESULTADO FINANCIERO DE LOS ORGANISMOS  
DESCENTRALIZADOS**





## CAPÍTULO V

### RESULTADO FINANCIERO DE LOS ORGANISMOS DESCENTRALIZADOS

#### I — RECURSOS

El cálculo de recursos para los Organismos Descentralizados fue fijado, para el período comprendido entre el 1º de noviembre de 1961 y el 31 de octubre de 1962, en la suma de m\$.n. 119.896,0 millones, lo que representó un incremento del 30,2 % frente a la recaudación operada a lo largo del ejercicio precedente.

Las estimaciones practicadas no fueron satisfechas en su totalidad, ya que durante el ejercicio se recaudaron m\$.n. 102.151,6 millones, cifra ésta que indica que las previsiones originales no han sido cubiertas en un 14,8 %.

Sin embargo, debe tenerse en cuenta que en la recaudación consignada no han sido incluidos los importes correspondientes a los organismos que se citan seguidamente en razón de que no han remitido la pertinente información: Comité de Comercialización de Minerales, Universidad Nacional de Buenos Aires, Universidad Nacional de Córdoba, Universidad Nacional de La Plata, Universidad Nacional del Sur, Universidad Nacional de Tucumán, Instituto Nacional de la Productividad — Decreto-Ley Nº 12.623/57 — y Caja Nacional de Previsión para el Personal Bancario y de Seguros.

El cuadro Nº 42 informa con relación al cálculo de recursos y las recaudaciones efectivamente operadas, como así también incluye las registradas durante el ejercicio precedente, efectuando los comparativos respectivos.

Debe señalarse que al efectuar el cotejo entre recaudaciones y cálculo de recursos, no se han establecido las diferencias que surgen cuando los organismos no han remitido la correspondiente información a fin de lograr cifras comparables.

42. — RECURSOS DE LOS

(En millones)

ORGANISMOS	Recaudación 1961
<b>I. — ORGANISMOS BANCARIOS</b> .....	<b>10.722,0</b>
Banco Central de la República Argentina .....	2.466,0
Banco de la Nación Argentina .....	4.032,2
Banco Hipotecario Nacional .....	1.670,4
Banco Industrial de la República Argentina .....	1.709,5
Instituto Argentino de Promoción del Intercambio (en liquidación) .....	(1)
Caja Nacional de Ahorro Postal .....	843,9
<b>II. — ORGANISMOS DE PREVISION SOCIAL</b> .....	<b>53.142,1</b>
Caja de Retiros, Jubilaciones y Pensiones de la Policía Federal .....	360,6
Caja Nacional de Previsión para el Personal Bancario y de Seguros .....	2.536,5
Caja Nacional de Previsión para el Personal de la Industria .....	12.293,9
Caja Nacional de Previsión para el Personal de la Navegación .....	1.310,3
Caja Nacional de Previsión para el Personal del Comercio y Actividades Cíviles .....	15.044,2
Caja Nacional de Previsión para el Personal del Estado	10.396,7
Caja Nacional de Previsión para el Personal de Servicios Públicos .....	(1)
Caja Nacional de Previsión para el Personal Ferroviario .....	5.087,5
Caja Nacional de Previsión para Empresarios .....	481,1
Caja Nacional de Previsión para Periodistas y Gráficos .....	756,1
Caja Nacional de Previsión para Profesionales .....	47,7
Caja Nacional de Previsión para Trabajadores Independientes .....	304,7
Caja Nacional de Previsión para Trabajadores Rurales .....	733,2
Dirección General de Préstamos Personales y con Garantía Real .....	917,6
Instituto de Ayuda Financiera para pago de Retiros y Pensiones Militares .....	2.157,9
Instituto de Servicios Sociales Bancarios .....	510,8
Instituto Nacional de Previsión Social .....	135,3
Sección Trabajadores del Servicio Doméstico de la Caja Nacional de Previsión para el Personal del Comercio y Actividades Cíviles .....	68,0

**ORGANISMOS DESCENTRALIZADOS**

(de m\$*n*).

1 9 6 2		Diferencia entre:	
Cálculo de Recursos	Recaudación	Recaudación 1962 y 1961	Recaudación y Cálculo de Recursos 1962
13.416,7	14.262,8	(4) 3.526,1	846,1
2.916,4	4.531,0	2.065,0	1.614,6
6.010,0	5.160,1	1.127,9	— 849,9
1.543,3	1.640,6	— 29,8	97,3
2.055,0	1.832,3	122,8	— 222,7
48,9	14,7	(2)	— 34,2
843,1	1.084,1	240,2	241,0
56.718,9	52.071,3	— (5) 2.226,7	— 4.647,6
480,0	437,8	77,2	— 42,2
(1)	(1)	(2)	—
12.320,0	11.015,0	— 1.278,9	— 1.305,0
1.559,7	1.478,9	168,6	— 80,8
16.681,2	14.730,5	— 313,7	— 1.950,7
8.962,5	9.936,8	— 459,9	974,3
4.863,0	3.692,4	(2)	— 1.170,6
4.380,7	3.223,9	— 1.863,6	— 1.156,8
525,0	566,6	85,5	41,6
1.105,0	1.118,8	362,7	13,8
86,2	55,6	7,9	— 30,6
623,0	320,8	16,1	— 302,2
790,3	726,6	— 6,6	— 63,7
1.674,0	1.710,2	792,6	36,2
1.712,0	2.179,0	21,1	467,0
678,0	647,0	136,2	— 31,0
218,3	177,8	42,5	— 40,5
60,0	53,6	— 14,4	— 6,4

42. — RECURSOS DE LOS

(En millones)

ORGANISMOS	Recaudación 1961
<b>III. — ORGANISMOS DE COORDINACION Y CONTROL..</b>	<b>1.791,3</b>
Dirección Nacional de Energía y Combustibles .....	1.334,1
Instituto Nacional de Vitivinicultura .....	311,0
Superintendencia de Seguros de la Nación .....	146,2
<b>IV. — FOMENTO AGROPECUARIO .....</b>	<b>1.917,1</b>
Comisión Reguladora de la Producción y Comercio de la Yerba Mate - Ley Nº 12.236 .....	37,4
Consejo Agrario Nacional .....	36,6
Instituto Nacional del Té .....	7,2
Junta Nacional de Carnes .....	384,0
Junta Nacional de Granos .....	1.211,0
Junta Nacional del Algodón .....	114,4
Mercado Nacional de Hacienda .....	126,5
<b>V. — ORGANISMOS INDUSTRIALES .....</b>	<b>3.083,8</b>
Comité de Comercialización de Minerales (1) .....	—
Corporación Nacional de Olivicultura .....	7,1
Dirección General de Fabricaciones Militares .....	3.076,7
<b>VI. — OBRAS Y SERVICIOS PUBLICOS .....</b>	<b>13.153,8</b>
Administración General de Obras Sanitarias de la Na- ción .....	3.489,3
Comisión Ley Nº 11.333 - Art. 6º .....	268,7
Consejo de Reconstrucción de San Juan .....	161,6
Dirección General de Parques Nacionales .....	91,1
Dirección Nacional de Turismo .....	342,1
Dirección Nacional de Vialidad .....	8.730,1
Fondo para la Defensa Antiaérea Territorial .....	2,3
Instituto Geográfico Militar - Ley de la Carta nú- mero 12.696 .....	68,6
<b>VII. — UNIVERSIDADES Y CULTURA .....</b>	<b>5.045,2</b>
Consejo Nacional de Educación Técnica .....	638,5
Fondo Nacional de las Artes .....	54,8
Fundación Miguel Lillo .....	7,2
Instituto Nacional de Cinematografía .....	403,6
Universidad Nacional de Buenos Aires .....	1.211,5

**ORGANISMOS DESCENTRALIZADOS (Continuación)**

de m\$u).

1 9 6 2		Diferencia entre:	
Cálculo de Recursos	Recaudación	Recaudación 1962 y 1961	Recaudación y Cálculo de Recursos 1962
7.629,6	5.001,8	3.210,5	— 2.627,8
6.969,8	4.384,1	3.050,0	— 2.585,7
534,8	494,4	183,4	— 40,4
125,0	123,3	— 22,9	— 1,7
<b>2.662,0</b>	<b>2.307,1</b>	<b>390,0</b>	<b>— 354,9</b>
32,7	32,4	— 5,0	— 0,3
51,5	32,1	— 4,5	— 19,4
11,7	4,0	— 3,2	— 7,7
362,3	372,6	— 11,4	— 10,3
1.869,8	1.617,3	406,8	— 252,0
215,5	117,8	3,4	— 97,7
118,5	130,4	3,9	— 11,9
<b>7.610,7</b>	<b>4.717,2</b>	<b>1.633,4</b>	<b>— 2.893,5</b>
—	—	—	—
10,7	7,4	— 0,3	— 3,3
7.600,0	4.709,8	1.633,1	— 2.890,2
<b>20.849,5</b>	<b>15.883,8</b>	<b>2.730,0</b>	<b>— 4.965,7</b>
6.191,4	5.669,3	2.180,0	— 522,1
309,8	329,4	60,7	— 19,6
153,8	99,4	— 62,2	— 54,4
143,6	90,6	— 0,5	— 53,0
393,9	406,0	63,9	— 12,4
13.527,5	9.208,2	478,1	— 4.319,3
3,9	2,3	—	— 1,6
125,9	78,6	10,0	— 47,3
<b>6.264,5</b>	<b>4.472,1</b>	(6) <b>2.185,8</b>	<b>— 1.792,4</b>
3.278,4	2.735,2	2.096,7	— 543,2
50,7	79,7	24,9	— 29,0
30,0	11,7	4,5	— 18,3
387,0	324,1	— 79,5	— 62,9
(1)	(1)	(2)	—

42. — RECURSOS DE LOS

(En millones)

ORGANISMOS	Recaudación 1961
Universidad Nacional de Córdoba .....	524,0
Universidad Nacional de Cuyo .....	231,7
Universidad Nacional de La Plata .....	565,2
Universidad Nacional del Litoral .....	789,7
Universidad Nacional del Nordeste .....	94,5
Universidad Nacional del Sur .....	114,3
Universidad Nacional de Tucumán .....	343,9
Universidad Tecnológica Nacional .....	66,3
<b>VIII. — ORGANISMOS ASISTENCIALES .....</b>	<b>785,9</b>
Comisión Nacional de Rehabilitación del Lisiado ....	62,9
Consejo Nacional de Protección de Menores .....	343,5
Instituto Nacional de Salud Mental .....	379,5
<b>IX. — ORGANISMOS CIENTIFICOS Y TECNICOS .....</b>	<b>2.418,6</b>
Comisión Nacional de Energía Atómica .....	260,8
Consejo Nacional de Investigaciones Científicas y Técnicas .....	115,4
Dirección Nacional de Geología y Minería .....	93,2
Instituto Antártico Argentino .....	12,2
Instituto Nacional de la Productividad - Decreto-Ley Nº 12.623/57 (1) .....	—
Instituto Nacional de Microbiología .....	118,1
Instituto Nacional de Tecnología Agropecuaria .....	1.609,5
Instituto Nacional de Tecnología Industrial .....	203,4
Instituto Superior de Administración Pública .....	6,0
<b>Totales .....</b>	<b>92.059,8</b>

(1) No remitió la información correspondiente.

(2) No se efectúa la diferencia con el objeto de hacer cifras cotejables.

(3) Esta cifra difiere en m\$.n. 1.588,3 millones de la que resulta de efectuar la diferencia entre las recaudaciones de 1962 y 1961 como consecuencia de lo que se indica en la llamada (2).

(4) Esta cifra difiere en m\$.n. 14,7 millones de la que resulta de efectuar la diferencia entre las recaudaciones de 1962 y 1961 como consecuencia de lo que se indica en la llamada (2).

(5) Esta cifra difiere en m\$.n. 1.155,9 millones de la que resulta de efectuar la diferencia entre las recaudaciones de 1962 y 1961 como consecuencia de lo que se indica en la llamada (2).

(6) Esta cifra difiere de m\$.n. 2.758,9 millones de la que resulta de efectuar la diferencia entre las recaudaciones de 1962 y 1961 como consecuencia de lo que se indica en la llamada (2).

**ORGANISMOS DESCENTRALIZADOS (Conclusión)**

de m\$n).

1 9 6 2		Diferencia entre:	
Cálculo de Recursos	Recaudación	Recaudación 1962 y 1961	Recaudación y Cálculo de Recursos 1962
(1)	(1)	(2)	—
1.001,5	201,6	— 30,1	— 799,9
(1)	(1)	(2)	—
1.179,5	930,0	140,3	— 249,5
201,0	133,2	38,7	— 67,8
(1)	(1)	(2)	—
(1)	(1)	(2)	—
136,4	56,6	— 9,7	— 79,8
<b>1.458,8</b>	<b>602,2</b>	— 183,7	— <b>856,6</b>
166,9	55,4	— 7,5	— 111,5
456,5	238,5	— 105,0	— 218,0
835,4	308,3	— 71,2	
<b>3.285,3</b>	<b>2.833,3</b>	414,7	— <b>452,0</b>
555,8	273,4	12,6	— 282,4
288,2	132,8	17,4	— 155,4
178,0	110,0	16,8	— 68,0
22,0	12,0	— 0,2	— 10,0
—	—	—	—
164,6	105,1	— 13,0	— 59,5
1.831,9	1.951,2	341,7	119,3
227,0	236,9	33,5	9,9
17,3	11,9	5,9	— 5,9
<b>119.896,0</b>	<b>102.151,6</b>	(3) 11.680,1	— <b>17.744,4</b>

## II — GASTOS

### 1. — Presupuesto de Gastos - Créditos y Erogaciones.

Para atender los distintos servicios de los Organismos Descentralizados las autorizaciones presupuestarias correspondientes al ejercicio 1962 fueron fijadas en m\$. 40.089,3 millones, destinándose de esta suma el 69,6 % para gastos en personal; el 29,7 % para satisfacer el rubro de otros gastos y el 0,7 % para transferencias.

Sobre lo expresado en el párrafo precedente ilustra el cuadro N° 43 en el que también se detallan las cantidades que han imputado los distintos organismos.

Así se desprende del referido cuadro que los gastos del ejercicio ascendieron a m\$. 31.282,9 millones de los cuales se han destinado, m\$. 21.505,4 millones — 68,8 % — a gastos en personal; m\$. 9.492,4 millones — 30,3 % — a otros gastos y m\$. 285,1 millones — 0,9 % — a transferencias.

También fueron de aplicación a estos organismos las medidas de contención en los gastos públicos adoptados a lo largo del ejercicio, sobre las cuales se ha ocupado este informe en el punto 3° del Capítulo II.

El mismo cuadro incluye el detalle de las economías de inversión que sumaron m\$. 8.806,4 millones y también las erogaciones del ejercicio 1961 y efectúa su cotejo con las del ejercicio que se comenta.

Los cuadros siguientes Nros. 44 y 45 permiten apreciar la descomposición por concepto de las sumas gastadas en personal y otros gastos.

El citado en primer término, establece que los gastos en personal como ya se expresó, llegaron a m\$. 21.505,4 millones, de los cuales m\$. 9.780,5 millones responden a sueldos; m\$. 834,8 millones a jornales; m\$. 2.544,8 millones a bonificaciones, suplementos y otros conceptos análogos; m\$. 2.154,2 millones a aporte patronal y m\$. 6.191,1 millones, a varios y ejercicios vencidos.



El cuadro citado en segundo lugar, discrimina el total gastado en otros gastos — m\$. 9.492,4 millones —. Así se observa que m\$. 9.012,8 millones sumaron las erogaciones en gastos generales; m\$. 185,5 millones subsidios y subvenciones; m\$. 171,1 millones servicios financieros y m\$. 123,0 millones a varios y ejercicios vencidos.

43. — SECCION 1ª — PRESUPUESTO DE GASTOS — TITULO I — SERVICIOS,  
EJERCICIO 1962 Y

(En millones)

ORGANISMOS	Crédito Definitivo			
	Transferencias	Gastos en Personal	Otros Gastos	Total
<b>I. — ORGANISMOS BANCARIOS .....</b>	—	7.225,9	1.209,0	8.434,9
Banco Central de la República Argentina	—	791,4	141,5	932,9
Banco de la Nación Argentina .....	—	3.485,3	536,0	4.021,3
Banco Hipotecario Nacional .....	—	1.005,4	189,0	1.194,4
Banco Industrial de la República Argentina	—	1.014,2	173,2	1.187,4
Caja Nacional de Ahorro Postal .....	—	879,4	165,3	1.044,7
Instituto Argentino de Promoción del Intercambio (en liquidación) .....	—	50,2	4,0	54,2
<b>II. — ORGANISMOS DE PREVISION SOCIAL</b>	280,8	2.420,2	333,9	3.034,9
Caja de Retiros, Jubilaciones y Pensiones de la Policía Federal	—	37,1	4,5	41,6
Caja Nacional de Previsión para el Personal Bancario y de Seguros .....	5,6	18,8	3,0	27,4
Caja Nacional de Previsión para el Personal de la Industria ..	90,3	333,9	49,3	473,5
Caja Nacional de Previsión para el Personal de la Navegación	7,1	55,7	9,2	72,0
Caja Nacional de Previsión para el Personal del Comercio y Actividades Civiles..	63,6	251,7	40,6	355,9

**CREDITOS Y EROGACIONES DE LOS ORGANISMOS DESCENTRALIZADOS  
COMPARATIVO CON 1961**

de m\$n).

1 9 6 2

Erogaciones				Economía de Inversión	1961 Erogaciones	Diferencia entre Erogaciones 1962 y 1961
Transferencias	Gastos en Personal	Otros Gastos	Total			
—	4.996,1	927,8	5.923,9	2.511,0	4.619,5	1.304,4
—	539,7	89,2	628,9	304,0	493,9	135,0
—	2.577,9	504,0	3.081,9	939,4	2.351,5	730,4
—	679,9	110,9	790,8	403,6	673,9	116,9
—	627,8	142,1	769,9	417,5	608,7	161,2
—	556,3	81,4	637,7	407,0	491,5	146,2
—	14,5	0,2	14,7	39,5	(1)	14,7
285,1	1.783,4	214,7	2.283,2	751,7	1.589,7	693,5
—	29,0	3,4	32,4	9,2	19,4	13,0
5,6	19,3	2,9	27,8	—	20,7	7,1
90,3	292,1	37,3	419,7	53,8	296,0	123,7
7,1	49,0	7,3	63,4	8,6	47,7	15,7
63,6	177,4	29,7	270,7	85,2	209,5	61,2

43. — SECCION 1ª — PRESUPUESTO DE GASTOS — TITULO I — SERVICIOS,  
EJERCICIO 1962 Y

(En millones)

ORGANISMOS	Crédito Definitivo			
	Transferencias	Gastos en Personal	Otros Gastos	Total
Caja Nacional de Previsión para el Personal del Estado .....	33,4	144,9	30,5	208,8
Caja Nacional de Previsión para el Personal de Servicios Públicos .....	14,0	47,2	21,2	82,4
Caja Nacional de Previsión para el Personal Ferroviario ....	16,3	84,4	20,0	120,7
Caja Nacional de Previsión para Empresarios .....	5,2	48,4	12,9	66,5
Caja Nacional de Previsión para Periodistas y Gráficos .....	1,9	23,3	11,3	36,5
Caja Nacional de Previsión para Profesionales .....	0,6	30,5	4,8	35,9
Caja Nacional de Previsión para Trabajadores Independientes	12,5	66,6	10,3	89,4
Caja Nacional de Previsión para Trabajadores Rurales .....	12,5	89,0	14,0	115,5
Dirección General de Préstamos Personales y con Garantía Real .....	10,9	132,8	26,2	169,9
Instituto de Ayuda Financiera para Pago de Retiros y Pensiones Militares .....	—	57,9	21,1	79,0
Instituto de Servicios Sociales Bancarios ..	—	749,0	20,0	769,0
Instituto Nacional de Previsión Social ....	3,1	221,7	31,3	256,1

**CREDITOS Y EROGACIONES DE LOS ORGANISMOS DESCENTRALIZADOS  
COMPARATIVO CON 1961 (Continuación)**

de m\$n).

1 9 6 2

Transferencias	Erogaciones			Economía de Inversión	1961 Erogaciones	Diferencia entre Erogaciones 1962 y 1961
	Gastos en Personal	Otros Gastos	Total			
33,4	125,0	23,5	181,9	26,9	122,6	59,3
14,0	38,8	9,4	62,2	20,2	(0)	62,2
20,6	71,5	16,5	108,6	12,1	84,2	24,4
5,2	41,0	11,4	57,6	8,9	39,8	17,8
1,9	18,7	5,2	25,8	10,7	15,0	10,8
0,6	25,6	3,5	29,7	6,2	21,4	8,3
12,5	55,4	5,4	73,3	16,1	53,2	20,1
12,5	67,1	11,4	91,0	24,5	61,7	29,3
10,9	78,5	11,5	100,9	69,0	67,1	33,8
—	47,3	9,5	56,8	22,2	48,0	8,8
—	488,7	9,0	497,7	271,3	375,1	122,6
3,1	137,9	15,9	156,9	99,2	88,2	68,7

13. — SECCION 1ª — PRESUPUESTO DE GASTOS — TITULO I — SERVICIOS,  
EJERCICIO 1962 Y

(En millones)

ORGANISMOS	Crédito Definitivo			
	Transferencias	Gastos en Personal	Otros Gastos	Total
Sección Trabajadores del Servicio Doméstico de la Caja Nacional de Previsión para el Personal del Comercio y Actividades Civiles .....	3,8	27,3	3,7	34,8
<b>III. — ORGANISMOS DE COORDINACION Y CONTROL .....</b>	—	<b>323,4</b>	<b>256,5</b>	<b>579,9</b>
Dirección Nacional de Energía y Combustibles .....	—	45,6	6,0	51,6
Instituto Nacional de Vitivinicultura .....	—	220,6	243,8	464,4
Superintendencia de Seguros de la Nación..	—	57,2	6,7	63,9
<b>IV. — FOMENTO AGROPECUARIO .....</b>	—	<b>1.406,1</b>	<b>960,8</b>	<b>2.366,9</b>
Comisión Reguladora de la Producción y Comercio de la Yerba Mate - Ley N° 12.236	—	5,7	17,2	22,9
Consejo Agrario Nacional .....	—	32,6	21,8	54,4
Instituto Nacional del Té .....	—	4,0	6,4	10,4
Junta Nacional de Carnes .....	—	250,1	104,4	354,5
Junta Nacional de Granos .....	—	950,1	690,7	1.640,8
Junta Nacional del Algodón .....	—	65,6	107,5	173,1
Mercado Nacional de Hacienda .....	—	98,0	12,8	110,8

**CREDITOS Y EROGACIONES DE LOS ORGANISMOS DESCENTRALIZADOS  
COMPARATIVO CON 1961 (Continuación)**

de m\$n).

1 9 6 2

Erogaciones				Economía de Inversión	1961 Erogaciones	Diferencia entre Erogaciones 1962 y 1961
Transferencias	Gastos en Personal	Otros Gastos	Total			
3,8	21,1	1,9	26,8	8,0	20,1	6,7
—	201,9	136,4	338,3	241,6	202,9	136,3
—	40,4	4,0	44,4	7,2	37,6	6,8
—	114,1	127,3	241,4	223,0	123,2	118,2
—	47,4	5,1	52,5	11,4	41,2	11,3
—	1.280,7	768,1	2.048,8	318,1	1.569,7	479,1
—	3,9	13,0	16,9	6,0	13,2	3,7
—	26,1	19,1	45,2	9,2	37,5	7,7
—	—	2,7	2,7	7,7	2,2	0,5
—	223,8	93,5	317,3	37,2	267,5	49,8
—	891,9	596,6	1.488,5	152,3	1.093,9	394,6
—	52,5	32,8	85,3	87,8	85,8	0,5
—	82,5	10,4	92,9	17,9	69,6	23,3

43. — SECCION 1ª — PRESUPUESTO DE GASTOS — TITULO I — SERVICIOS,  
EJERCICIO 1962 Y

(En millones)

ORGANISMOS	Crédito Definitivo			
	Transferencias	Gastos en Personal	Otros Gastos	Total
<b>V. — ORGANISMOS INDUSTRIALES .....</b>				
Comité de Comercialización de Minerales (1) .....	—	2.007,8	3.110,9	5.118,7
Corporación Nacional de Olivicultura ....	—	7,8	0,9	8,7
Dirección General de Fabricaciones Militares .....	—	2.000,0	3.110,0	5.110,0
<b>VI. — OBRAS Y SERVICIOS PUBLICOS .....</b>				
Administración General de Obras Sanitarias de la Nación ..	—	3.578,9	1.830,4	5.409,3
Comisión Ley Nº 11.333, artículo 6º .....	—	15,6	6,1	21,7
Consejo de Reconstrucción de San Juan ..	—	32,7	6,1	38,8
Dirección General de Parques Nacionales	—	73,3	44,5	117,8
Dirección Nacional de Turismo .....	—	84,6	217,0	301,6
Dirección Nacional de Vialidad .....	—	1.806,4	1.460,0	3.266,4
Fondo para la Defensa Antiaérea Territorial .....	—	2,4	1,0	3,4
Instituto Geográfico Militar - Ley de la Carta Nº 12.696	—	115,5	11,4	126,9
<b>VII. — UNIVERSIDADES Y CULTURA .....</b>				
Consejo Nacional de Educación Técnica ..	—	6.248,4	1.121,9	7.370,3
	—	3.516,3	116,7	3.633,0



**CREDITOS Y EROGACIONES DE LOS ORGANISMOS DESCENTRALIZADOS  
COMPARATIVO CON 1961 (Continuación)**

de m\$n.)

1 9 6 2

Erogaciones				Economía de Inversión	1961 Erogaciones	Diferencia entre Erogaciones 1962 y 1961
Transferencias	Gastos en Personal	Otros Gastos	Total			
—	1.621,1	2.320,5	3.941,6	1.177,1	3.307,6	634,0
—	—	—	—	—	—	—
—	7,4	0,6	8,0	0,7	7,4	0,6
—	1.613,7	2.319,9	3.933,6	1.176,4	3.300,2	633,4
—	4.445,5	3.159,1	7.604,6	1.681,3	6.362,4	1.242,2
—	2.597,5	1.685,1	4.282,6	1.126,7	3.459,5	823,1
—	14,3	1,1	15,4	6,3	16,5	1,1
—	26,6	2,9	29,5	9,3	35,5	6,0
—	70,4	22,7	93,1	24,7	83,2	9,9
—	77,3	146,4	223,7	77,9	199,7	24,0
—	1.553,9	1.289,4	2.843,3	423,1	2.470,3	373,0
—	2,3	0,7	3,0	0,4	2,8	0,2
—	103,2	10,8	114,0	12,9	94,9	19,1
—	4.988,9	773,1	5.762,0	1.608,3	5.013,7	748,3
—	2.756,6	67,7	2.824,3	808,7	540,2	2.284,1

43. — SECCION 1ª — PRESUPUESTO DE GASTOS — TITULO I — SERVICIOS,  
EJERCICIO 1962 Y

(En millones)

ORGANISMOS	Crédito Definitivo			
	Transferencias	Gastos en Personal	Otros Gastos	Total
Fondo Nacional de las Artes .....	—	5,8	20,1	25,9
Fundación "Miguel Lillo" .....	—	13,1	8,5	21,6
Instituto Nacional de Cinematografía ....	—	12,0	319,5	331,5
Universidad Nacional de Buenos Aires ....	(1)	(1)	(1)	(1)
Universidad Nacional de Córdoba .....	—	848,4	163,8	1.012,2
Universidad Nacional de Cuyo .....	—	715,8	306,9	1.022,7
Universidad Nacional de La Plata .....	(1)	(1)	(1)	(1)
Universidad Nacional del Litoral .....	—	861,4	150,2	1.011,6
Universidad Nacional del Nordeste .....	—	165,2	24,5	189,7
Universidad Nacional del Sur .....	(1)	(1)	(1)	(1)
Universidad Nacional de Tucumán .....	(1)	(1)	(1)	(1)
Universidad Tecnológica Nacional .....	—	110,4	11,7	122,1
<b>VIII. — ORGANISMOS ASISTENCIALES .....</b>	—	<b>1.116,5</b>	<b>465,5</b>	<b>1.582,0</b>
Comisión Nacional de Rehabilitación del Lisiado .....	—	130,9	39,8	170,7
Consejo Nacional de Protección de Menores .....	—	353,8	120,1	473,9
Instituto Nacional de Salud Mental .....	—	631,8	305,6	937,4

**CREDITOS Y EROGACIONES DE LOS ORGANISMOS DESCENTRALIZADOS  
COMPARATIVO CON 1961 (Continuación)**

de m\$.n.)

1 9 6 2

Erogaciones				Economía de Inversión	1961 Erogaciones	Diferencia entre Erogaciones 1962 y 1961
Transferencias	Gastos en Personal	Otros Gastos	Total			
—	4,4	15,8	20,2	5,7	20,9	— 0,7
—	10,4	2,9	13,3	8,3	10,0	3,3
—	10,3	271,5	281,8	49,7	276,5	5,3
(1)	(1)	(1)	(1)	—	1.241,7	— 1.241,7
—	643,2	113,2	756,4	255,8	523,1	233,3
—	629,1	138,6	767,7	255,0	499,1	268,6
(1)	(1)	(1)	(1)	—	653,6	— 653,6
—	716,1	131,7	847,8	163,8	607,0	240,8
—	129,6	20,6	150,2	39,5	98,1	52,1
(1)	(1)	(1)	(1)	—	103,8	— 103,8
(1)	(1)	(1)	(1)	—	377,9	— 377,9
—	89,2	11,1	100,3	21,8	61,8	38,5
—	899,1	419,1	1.318,2	263,8	1.118,3	199,9
—	78,6	38,9	117,5	53,2	94,8	22,7
—	313,3	116,4	429,7	44,2	357,2	72,5
—	507,2	263,8	771,0	166,4	666,3	104,7

43. — SECCION 1ª — PRESUPUESTO DE GASTOS — TITULO I — SERVICIOS,  
EJERCICIO 1962 Y

(En millones)

ORGANISMOS	Crédito Definitivo			
	Transferencias	Gastos en Personal	Otros Gastos	Total
<b>IX. — ORGANISMOS CIENTIFICOS Y TECNICOS</b>	—	1.440,2	875,6	2.315,8
Comisión Nacional de Energía Atómica ..	—	281,6	145,4	427,0
Consejo Nacional de Investigaciones Científicas y Técnicas ..	—	65,1	129,0	194,1
Dirección Nacional de Geología y Minería ..	—	82,1	28,2	110,3
Instituto Antártico Argentino .....	—	12,2	8,6	20,8
Instituto Nacional de la Productividad - Decreto-Ley Nº 12.623/57 .....	—	1,1	(2)	1,1
Instituto Nacional de Microbiología .....	—	125,6	19,6	145,2
Instituto Nacional de Tecnología Agropecuaria .....	—	829,8	460,9	1.290,7
Instituto Nacional de Tecnología Industrial	—	29,2	78,2	107,4
Instituto Superior de Administración Pública .....	—	13,5	5,7	19,2
<b>Totales .....</b>	<b>280,8</b>	<b>27.897,9</b>	<b>11.910,6</b>	<b>40.089,3</b>

(1) No remitió la información correspondiente.

(2) Cifras inferiores a m\$n. 50.000.—.

**CREDITOS Y EROGACIONES DE LOS ORGANISMOS DESCENTRALIZADOS  
COMPARATIVO CON 1961 (Conclusión)**

de m\$*n.*)

1 9 6 2

Transferencias	Erogaciones			Economía de Inversión	1961 Erogaciones	Diferencia entre Erogaciones 1962 y 1961
	Gastos en Personal	Otros Gastos	Total			
—	1.288,7	773,6	2.062,3	253,5	1.666,7	395,6
—	274,7	136,1	410,8	16,2	392,1	18,7
—	51,2	104,7	155,9	38,2	117,6	38,3
—	63,0	22,3	85,3	25,0	62,2	23,1
—	9,8	7,9	17,7	3,1	14,2	3,5
—	1,0	(2)	1,0	0,1	0,2	0,8
—	104,8	15,6	120,4	24,8	77,5	42,9
—	760,3	417,4	1.177,7	113,0	945,0	232,7
—	16,5	64,7	81,2	26,2	51,1	30,1
—	7,4	4,9	12,3	6,9	6,8	5,5
285,1	21.505,4	9.492,4	31.282,9	8.806,4	25.449,6	5.833,3

44. — SECCION 1ra. — PRESUPUESTO DE  
DETALLE DE GASTOS EN PERSONAL  
EJERCICIO

(En millones)

ORGANISMOS	Sueldos
<b>I. — ORGANISMOS BANCARIOS</b> .....	<b>2.655,9</b>
Banco Central de la República Argentina .....	332,5
Banco de la Nación Argentina .....	1.324,8
Banco Hipotecario Nacional .....	349,2
Banco Industrial de la República Argentina .....	343,3
Caja Nacional de Ahorro Postal .....	297,2
Instituto Argentino de Promoción del Intercambio (en liqui- dación) .....	8,9
<b>II. — ORGANISMOS DE PREVISION SOCIAL</b> .....	<b>1.072,9</b>
Caja de Retiros, Jubilaciones y Pensiones de la Policía Federal .....	18,0
Caja Nacional de Previsión para el Personal Bancario y de Seguros .....	11,1
Caja Nacional de Previsión para el Personal de la Industria	181,5
Caja Nacional de Previsión para el Personal de la Navegación	31,8
Caja Nacional de Previsión para el Personal del Comercio y Actividades Civiles .....	117,9
Caja Nacional de Previsión para el Personal del Estado ....	79,4
Caja Nacional de Previsión para el Personal de Servicios Públicos .....	25,1
Caja Nacional de Previsión para el Personal Ferroviario ..	42,8
Caja Nacional de Previsión para Empresarios .....	26,6
Caja Nacional de Previsión para Periodistas y Gráficos ....	13,2
Caja Nacional de Previsión para Profesionales .....	16,5
Caja Nacional de Previsión para Trabajadores Independientes	34,4
Caja Nacional de Previsión para Trabajadores Rurales ....	43,1
Dirección General de Préstamos Personales y con Garantía Real .....	51,4
Instituto de Ayuda Financiera para Pago de Retiros y Pen- siones Militares .....	19,5
Instituto de Servicios Sociales Bancarios .....	263,1
Instituto Nacional de Previsión Social .....	83,8
Sección Trabajadores del Servicio Doméstico de la Caja Na- cional de Previsión para el Personal del Comercio y Acti- vidades Civiles .....	13,7

**GASTOS — TITULO I — SERVICIOS  
DE LOS ORGANISMOS DESCENTRALIZADOS  
1962**

de m\$n).

Jornales	Bonificaciones, suplementos y otros conceptos análogos	Aporte Patronal	Ejercicios Vencidos	Varios	Total de Gastos en Personal
8,8	573,7	582,9	—	1.174,8	4.996,1
—	16,1	59,5	—	131,6	539,7
4,6	381,9	310,1	—	556,5	2.577,9
0,1	81,1	77,5	—	172,0	679,9
—	24,0	70,8	—	189,7	627,8
4,1	70,5	64,0	—	120,5	556,3
—	0,1	1,0	—	4,5	14,5
1,5	121,9	201,3	12,5	373,3	1.783,4
—	1,0	3,4	—	6,6	29,0
—	2,3	2,0	—	3,9	19,3
—	16,2	35,9	0,1	58,4	292,1
—	2,1	4,6	(1)	10,5	49,0
—	2,0	21,5	0,7	35,3	177,4
—	9,1	13,9	(1)	22,6	125,0
—	1,3	3,5	(1)	8,9	38,8
—	7,6	6,9	—	14,2	71,5
—	0,6	4,9	(1)	8,9	41,0
—	0,4	1,1	—	4,0	18,7
—	0,6	2,9	—	5,6	25,5
—	1,3	6,5	1,1	12,1	55,4
—	1,6	7,8	0,1	14,5	67,1
—	1,1	9,0	0,3	16,7	78,5
—	10,0	4,1	—	13,7	47,3
1,5	62,4	55,7	2,4	103,6	488,7
—	1,9	15,1	7,8	29,3	137,9
—	0,4	2,5	—	4,5	21,1

44. — SECCION 1ra. — PRESUPUESTO DE  
DETALLE DE GASTOS EN PERSONAL  
EJERCICIO

(En millones)

ORGANISMOS	Sueldos
<b>III. — ORGANISMOS DE COORDINACION Y CONTROL</b> .....	<b>87,1</b>
Dirección Nacional de Energía y Combustibles .....	20,7
Instituto Nacional de Vitivinicultura .....	55,5
Superintendencia de Seguros de la Nación .....	10,9
<b>IV. — FOMENTO AGROPECUARIO</b> .....	<b>448,1</b>
Comisión Reguladora de la Producción y Comercio de la Yerba Mate - Ley N° 12.236 .....	1,8
Consejo Agrario Nacional .....	10,9
Instituto Nacional del Té .....	—
Junta Nacional de Carnes .....	101,5
Junta Nacional de Granos .....	269,0
Junta Nacional del Algodón .....	13,2
Mercado Nacional de Hacienda .....	51,7
<b>V. — ORGANISMOS INDUSTRIALES</b> .....	<b>303,5</b>
Comité de Comercialización de Minerales (2) .....	—
Corporación Nacional de Olivicultura .....	2,6
Dirección General de Fabricaciones Militares .....	300,9
<b>VI. — OBRAS Y SERVICIOS PUBLICOS</b> .....	<b>1.877,6</b>
Administración General de Obras Sanitarias de la Nación ..	1.250,3
Comisión Ley N° 11.333, artículo 6° .....	6,1
Consejo de Reconstrucción de San Juan .....	8,6
Dirección General de Parques Nacionales .....	22,4
Dirección Nacional de Turismo .....	28,4
Dirección Nacional de Vialidad .....	539,3
Fondo para la Defensa Antiaérea Territorial .....	0,8
Instituto Geográfico Militar - Ley de la Carta N° 12.696 ...	21,7
<b>VII. — UNIVERSIDADES Y CULTURA</b> .....	<b>2.479,3</b>
Consejo Nacional de Educación Técnica .....	1.374,7
Fondo Nacional de las Artes .....	2,1
Fundación "Miguel Lillo" .....	5,5
Instituto Nacional de Cinematografía .....	4,2
Universidad Nacional de Buenos Aires (2) .....	—



**GASTOS — TITULO I — SERVICIOS**  
**DE LOS ORGANISMOS DESCENTRALIZADOS (Continuación)**  
 1962

de m\$*n.*)

Jornales	Bonificaciones, suplementos y otros conceptos análogos	Aporte Patronal	Ejercicios Vencidos	Varios	Total de Gastos en Personal
0,4	17,7	16,8	—	79,9	201,9
—	12,4	4,1	—	3,2	40,4
0,4	5,3	10,4	—	42,5	114,1
—	—	2,3	—	34,2	47,4
13,2	77,2	89,0	15,5	637,7	1.280,7
—	(1)	0,3	—	1,8	3,9
0,2	0,5	2,2	0,1	12,2	26,1
—	—	—	—	—	—
—	7,4	21,8	—	93,1	223,8
1,5	61,4	50,8	15,3	493,9	891,9
11,5	2,9	3,8	—	21,1	52,5
—	5,0	10,1	0,1	15,6	82,5
597,1	529,7	187,2	0,2	3,4	1.621,1
—	—	—	—	—	—
0,4	0,2	0,6	0,2	3,4	7,4
596,7	529,5	186,6	—	—	1.613,7
147,7	303,5	388,6	0,5	1.727,6	4.445,5
—	219,0	244,5	—	883,7	2.597,5
—	0,7	1,1	—	6,4	14,3
—	0,4	1,7	—	15,9	26,6
9,1	12,3	5,5	0,2	20,9	70,4
14,9	1,0	5,3	—	27,7	77,3
105,2	67,8	120,8	(1)	720,8	1.553,9
—	0,3	0,2	—	1,0	2,3
18,5	2,0	9,5	0,3	51,2	103,2
9,7	720,7	525,9	53,6	1.199,7	4.988,9
—	303,8	293,9	20,2	764,0	2.756,6
—	0,3	0,4	—	1,6	4,4
—	0,2	0,8	—	3,9	10,4
—	0,4	0,7	—	5,0	10,3
—	—	—	—	—	—

44. — SECCION 1ra. — PRESUPUESTO DE  
DETALLE DE GASTOS EN PERSONAL  
EJERCICIO

(En millones)

ORGANISMOS	Sueldos
Universidad Nacional de Córdoba .....	320,7
Universidad Nacional de Cuyo .....	298,2
Universidad Nacional de La Plata (2) .....	—
Universidad Nacional del Litoral .....	352,4
Universidad Nacional del Nordeste .....	73,7
Universidad Nacional del Sur (2) .....	—
Universidad Nacional de Tucumán (2) .....	—
Universidad Tecnológica Nacional .....	47,8
<b>VIII. — ORGANISMOS ASISTENCIALES .....</b>	<b>328,8</b>
Comisión Nacional de Rehabilitación del Lisiado .....	27,8
Consejo Nacional de Protección de Menores .....	140,8
Instituto Nacional de Salud Mental .....	160,2
<b>IX. — ORGANISMOS CIENTIFICOS Y TECNICOS .....</b>	<b>527,3</b>
Comisión Nacional de Energía Atómica .....	163,8
Consejo Nacional de Investigaciones Científicas y Técnicas ..	46,6
Dirección Nacional de Geología y Minería .....	21,9
Instituto Antártico Argentino .....	3,7
Instituto Nacional de la Productividad - Decreto-Ley Nº 12.623/57 .....	0,2
Instituto Nacional de Microbiología .....	24,2
Instituto Nacional de Tecnología Agropecuaria .....	255,2
Instituto Nacional de Tecnología Industrial .....	7,9
Instituto Superior de Administración Pública .....	3,8
<b>Total .....</b>	<b>9.780,5</b>

(1) Cifras inferiores a m\$n. 50.000.—.

(2) No remitió la información correspondiente.

**GASTOS — TITULO I — SERVICIOS  
DE LOS ORGANISMOS DESCENTRALIZADOS (Conclusión)**

1962

de m\$*n*).

Jornales	Bonificaciones, suplementos y otros conceptos análogos	Aporte Patronal	Ejercicios Vencidos	Varios	Total de Gastos en Personal
—	111,9	66,3	20,8	124,4	643,2
4,4	147,7	70,1	7,7	101,0	629,1
—	—	—	—	—	—
3,1	131,1	72,5	0,3	156,7	716,1
2,2	18,5	10,7	4,6	19,9	129,6
—	—	—	—	—	—
—	—	—	—	—	—
—	7,7	10,5	—	23,2	89,2
—	79,9	68,3	4,1	418,0	899,1
—	2,6	4,8	—	43,4	78,6
—	33,5	28,7	1,2	109,1	313,3
—	43,8	34,8	2,9	265,5	507,2
56,4	120,5	94,2	0,7	489,6	1.288,7
3,1	26,7	26,6	—	54,5	274,7
—	0,7	0,7	(1)	3,2	51,2
4,0	1,2	4,6	—	31,3	63,0
0,3	—	0,8	—	5,0	9,8
—	(1)	(1)	0,7	0,1	1,0
—	11,6	5,3	—	63,7	104,8
47,5	79,2	54,1	—	325,3	760,3
1,5	1,1	1,5	—	4,5	16,5
—	(1)	0,6	(1)	3,0	7,4
834,8	2.544,8	2.154,2	87,1	6.104,0	21.505,4

45. — SECCION 1ra. PRESUPUESTO DE GASTOS — TITULO I — SERVICIOS  
 DETALLE DE OTROS GASTOS DE LOS ORGANISMOS  
 DESCENTRALIZADOS  
 EJERCICIO 1962

(En millones de m\$.n.)

ORGANISMOS	Gastos Generales	Subsidios y Sub- venciones	Servicios Financieros	Ejercicios Vencidos	Varios	Total de Otros Gastos
<b>I. — ORGANISMOS</b>						
<b>BANCARIOS</b> .....	<b>910,8</b>	<b>17,0</b>	—	—	—	<b>927,8</b>
Banco Central de la República Argen- tina .....	76,8	12,4	—	—	—	89,2
Banco de la Nación Argentina .....	502,7	1,3	—	—	—	504,0
Banco Hipotecario Nacional .....	110,9	—	—	—	—	110,9
Banco Industrial de la República Ar- gentina .....	138,8	3,3	—	—	—	142,1
Caja Nacional de Ahorro Postal ...	81,4	—	—	—	—	81,4
Instituto Argentino de Promoción del Intercambio (en liquidación) .....	0,2	—	—	—	—	0,2
<b>II. — ORGANISMOS DE</b>						
<b>PREVISION SO-</b>						
<b>CIAL</b> .....	<b>203,3</b>	<b>11,0</b>	—	<b>0,4</b>	—	<b>214,7</b>
Caja de Retiros, Ju- bilaciones y Pen- siones de la Poli- cía Federal .....	3,4	—	—	—	—	3,4
Caja Nacional de Previsión para el Personal Bancario y de Seguros ...	2,9	—	—	—	—	2,9
Caja Nacional de Previsión para el Personal de la In- dustria .....	34,5	2,8	—	—	—	37,3
Caja Nacional de Previsión para el Personal de la Navegación .....	6,8	0,5	—	—	—	7,3

45. — SECCION 1ra. PRESUPUESTO DE GASTOS — TITULO I — SERVICIOS  
 DETALLE DE OTROS GASTOS DE LOS ORGANISMOS  
 DESCENTRALIZADOS (Continuación)  
 EJERCICIO 1962

(En millones de m\$ñ.)

ORGANISMOS	Gastos Generales	Subsidios y Sub- venciones	Servicios Financieros	Ejercicios Vencidos	Varios	Total de Otros Gastos
Caja Nacional de Previsión para el Personal del Co- mercio y Activi- dades Civiles ...	27,9	1,8	—	—	—	29,7
Caja Nacional de Previsión para el Personal del Es- tado .....	21,9	1,3	—	0,3	—	23,5
Caja Nacional de Previsión para el Personal de Ser- vicios Públicos ..	8,7	0,7	—	—	—	9,4
Caja Nacional de Previsión para el Personal Ferro- viario .....	16,5	—	—	—	—	16,5
Caja Nacional de Previsión para Empresarios ....	11,0	0,4	—	—	—	11,4
Caja Nacional de Previsión para Periodistas y Gráficos .....	5,1	0,1	—	—	—	5,2
Caja Nacional de Previsión para Profesionales ...	3,2	0,3	—	—	—	3,5
Caja Nacional de Previsión para Trabajadores In- dependientes ....	4,9	0,5	—	—	—	5,4
Caja Nacional de Previsión para Trabajadores Ru- rales .....	10,7	0,7	—	—	—	11,4
Dirección General de Préstamos Per- sonales y con Ga- rantía Real .....	10,8	0,7	—	—	—	11,5

45. — SECCION 1ra. PRESUPUESTO DE GASTOS — TITULO I — SERVICIOS  
 DETALLE DE OTROS GASTOS DE LOS ORGANISMOS  
 DESCENTRALIZADOS (Continuación)  
 EJERCICIO 1962

(En millones de m\$n.)

ORGANISMOS	Gastos Generales	Subsidios y Sub- venciones	Servicios Financieros	Ejercicios Vencidos	Varios	Total de Otros Gastos
Instituto de Ayuda Financiera para Pagos de Retiros y Pensiones Mili- tares .....	9,5	—	—	(1)	—	9,5
Instituto de Servi- cios Sociales Ban- carios .....	8,8	0,2	—	—	—	9,0
Instituto Nacional de Previsión So- cial .....	14,8	1,0	—	0,1	—	15,9
Sección Trabaja- dores del Servicio Doméstico de la Caja Nacional de Previsión para el Personal del Co- mercio y Activi- dades Civiles ...	1,9	(1)	—	—	—	1,9
<b>III. — ORGANISMOS DE COORDINA- CION Y CONTROL</b>	<b>113,7</b>	<b>—</b>	<b>—</b>	<b>2,0</b>	<b>20,7</b>	<b>136,4</b>
Dirección Nacional de Energía y Combustibles ...	4,0	—	—	—	—	4,0
Instituto Nacional de Vitivinicultura	104,6	—	—	2,0	20,7	127,3
Superintendencia de Seguros de la Na- ción .....	5,1	—	—	—	—	5,1
<b>IV. — FOMENTO AGRO- PECUARIO .....</b>	<b>751,8</b>	<b>—</b>	<b>(1)</b>	<b>1,1</b>	<b>(2) 15,2</b>	<b>768,1</b>
Comisión Regulado- ra de la Produc- ción y Comercio						

45.— SECCION 1ra. PRESUPUESTO DE GASTOS — TITULO I — SERVICIOS  
 DETALLE DE OTROS GASTOS DE LOS ORGANISMOS  
 DESCENTRALIZADOS (Continuación)  
 EJERCICIO 1962

(En millones de m.\$n.)

ORGANISMOS	Gastos Generales	Subsidios y Sub- venciones	Servicios Financieros	Ejercicios Vencidos	Varios	Total de Otros Gastos
de la Yerba Mate - Ley Nº 12.236.	2,2	—	(1)	—	(3) 10,8	13,0
Consejo Agrario Na- cional .....	19,1	—	—	—	—	19,1
Instituto Nacional del Té .....	1,7	—	—	1,0	—	2,7
Junta Nacional de Carnes .....	89,7	—	—	—	3,8	93,5
Junta Nacional de Granos .....	596,6	—	—	—	—	596,6
Junta Nacional del Algodón .....	32,8	—	—	—	—	32,8
Mercado Nacional de Hacienda ....	9,7	—	—	0,1	0,6	10,4
<b>V.— ORGANISMOS INDUSTRIALES .</b>	<b>2.233,5</b>	—	<b>87,0</b>	—	—	<b>2.320,5</b>
Comité de Comer- cialización de Mi- nerales (4) .....	—	—	—	—	—	—
Corporación Nacio- nal de Olivicult- tura .....	0,6	—	—	—	—	0,6
Dirección General de Fabricaciones Militares .....	2.232,9	—	87,0	—	—	2.319,9
<b>VI.— OBRAS Y SERVI- CIOS PUBLICOS..</b>	<b>2.991,5</b>	<b>11,3</b>	<b>83,5</b>	<b>0,1</b>	(5) <b>72,7</b>	<b>3.159,1</b>
Administración Ge- neral de Obras Sanitarias de la Nación .....	1.528,9	—	83,5	(1)	(5) 72,7	1.685,1
Comisión Ley nú- mero 11.333 - Ar- tículo 6º .....	1,1	—	—	—	—	1,1

45. — SECCION 1ra. PRESUPUESTO DE GASTOS — TITULO I — SERVICIOS  
 DETALLE DE OTROS GASTOS DE LOS ORGANISMOS  
 DESCENTRALIZADOS (Continuación)  
 EJERCICIO 1962

(En millones de m\$n.)

ORGANISMOS	Gastos Generales	Subsidios y Subvenciones	Servicios Financieros	Ejercicios Vencidos	Varios	Total de Otros Gastos
Consejo de Reconstrucción de San Juan .....	2,9	—	—	—	(1)	2,9
Dirección General de Parques Nacionales .....	22,6	—	—	0,1	—	22,7
Dirección Nacional de Turismo .....	146,4	—	—	—	—	146,4
Dirección Nacional de Vialidad .....	1.278,1	11,3	—	(1)	—	1.289,4
Fondo para la Defensa Antiaérea Territorial .....	0,7	—	—	—	—	0,7
Instituto Geográfico Militar - Ley de la Carta número 12.696 .....	10,8	—	—	—	—	10,8
<b>VII. — UNIVERSIDADES Y CULTURA .....</b>	<b>685,3</b>	<b>84,4</b>	<b>—</b>	<b>3,4</b>	<b>—</b>	<b>773,1</b>
Consejo Nacional de Educación Técnica .....	67,6	—	—	0,1	—	67,7
Fondo Nacional de las Artes .....	2,8	13,0	—	—	—	15,8
Fundación "Miguel Lillo" .....	2,6	0,3	—	—	—	2,9
Instituto Nacional de la Cinematografía .....	245,7	25,8	—	—	—	271,5
Universidad Nacional de Buenos Aires (4) .....	—	—	—	—	—	—
Universidad Nacional de Córdoba ..	101,7	9,4	—	2,1	—	113,2
Universidad Nacional de Cuyo ....	123,4	14,2	—	1,0	—	138,6
Universidad Nacional de La Plata (4)	—	—	—	—	—	—



45. — SECCION 1ra. PRESUPUESTO DE GASTOS — TITULO I — SERVICIOS  
 DETALLE DE OTROS GASTOS DE LOS ORGANISMOS  
 DESCENTRALIZADOS (Continuación)  
 EJERCICIO 1962

(En millones de m\$n.)

ORGANISMOS	Gastos Generales	Subsidios y Subvenciones	Servicios Financieros	Ejercicios Vencidos	Varios	Total de Otros Gastos
Universidad Nacional del Litoral ..	114,3	17,2	—	0,2	—	131,7
Universidad Nacional del Sur (4) ..	—	—	—	—	—	—
Universidad Nacional del Nordeste.	16,1	4,5	—	—	—	20,6
Universidad Nacional de Tucumán (4)	—	—	—	—	—	—
Universidad Tecnológica Nacional .	11,1	—	—	—	—	11,1
<b>VIII. — ORGANISMOS ASISTENCIALES .</b>	<b>402,9</b>	<b>10,5</b>	(1)	<b>2,0</b>	<b>3,7</b>	<b>419,1</b>
Comisión Nacional de Rehabilitación del Lisiado .....	25,4	10,5	—	—	3,0	38,9
Consejo Nacional de Protección de Menores .....	114,4	—	(1)	2,0	—	116,4
Instituto Nacional de Salud Mental .....	263,1	—	—	(1)	0,7	263,8
<b>IX. — ORGANISMOS CIENTIFICOS Y TECNICOS .....</b>	<b>720,9</b>	<b>51,3</b>	<b>0,6</b>	(1)	<b>1,7</b>	<b>773,6</b>
Comisión Nacional de Energía Atómica .....	136,1	—	—	—	—	136,1
Consejo Nacional de Investigaciones Científicas y Técnicas .....	53,4	51,3	—	—	—	104,7
Dirección Nacional de Geología y Minería .....	21,0	—	—	—	1,3	22,3

45. — SECCION 1ra. PRESUPUESTO DE GASTOS — TITULO I — SERVICIOS  
 DETALLE DE OTROS GASTOS DE LOS ORGANISMOS  
 DESCENTRALIZADOS (Conclusión)  
 EJERCICIO 1962

(En millones de m\$.n.)

ORGANISMOS	Gastos Generales	Subsidios y Subvenciones	Servicios Financieros	Ejercicios Vencidos	Varios	Total de Otros Gastos
Instituto Antártico Argentino .....	7,9	—	—	—	—	7,9
Instituto Nacional de la Productividad - Decreto-Ley Nº 12.623/57 ...	—	—	—	(1)	—	(1)
Instituto Nacional de Microbiología .	15,2	—	—	—	0,4	15,6
Instituto Nacional de Tecnología Agropecuaria ...	416,8	—	0,6	—	—	417,4
Instituto Nacional de Tecnología Industrial .....	64,7	—	—	—	—	64,7
Instituto Superior de Administración Pública .....	4,9	—	—	—	—	4,9
<b>Totales .....</b>	<b>9.012,8</b>	<b>185,5</b>	<b>171,1</b>	<b>9,0</b>	<b>(2)(5) 114,0</b>	<b>9.492,4</b>

(1) Cifras inferiores a m\$.n. 50.000.—

(2) Incluye m\$.n. 10,8 millones de "Compensaciones a Productores".

(3) Compensación a Productores.

(4) No remitió la información correspondiente.

(5) Incluye m\$.n. 70,7 millones de "Contribuciones Varias"

## 2. — Inversiones Patrimoniales - Créditos y Erogaciones: Inversiones.

Los créditos definitivos asignados a los Organismos Descentralizados para satisfacer las necesidades de la Sección 2ª - Título I - Inversiones, durante el lapso 1º de noviembre de 1961 - 31 de octubre de 1962, ascendieron a m\$.n. 6.236,0 millones destinándose de la expresada suma el 75,8 % al rubro otros gastos y el 24,2 % a transferencias.

Lo expuesto puede observarse en el cuadro Nº 46, el que también consigna las erogaciones atendidas con las autorizaciones antes mencionadas.

Efectivamente, durante 1962 se imputaron al sector que se comenta m\$.n. 3.590,8 millones — 70,3 % — a otros gastos y m\$.n. 1.513,3 millones — 29,7 % — a transferencias, con lo cual el total imputado ascendió a m\$.n. 5.104,1 millones.

Esta cifra indica que las economías de inversión sumaron m\$.n. 1.131,9 millones, el 18,1 % de las autorizaciones presupuestarias asignadas.

Finalmente, en el mismo cuadro se efectúa el cotejo de las sumas gastadas por organismo, durante el ejercicio que se comenta con las del precedente, durante el cual se invirtieron m\$.n. 4.292,7 millones, cifra inferior en m\$.n. 811,4 millones con relación a la de 1962.

### III — TRABAJOS PUBLICOS

El cuadro siguiente nos ilustra con respecto a los créditos y gastos efectuados para la atención del Plan de Trabajos Públicos de este tipo de organismos.

Este anexo incluido bajo el Nº 47, indica que los créditos asignados para tal fin, llegaron al cierre de las operaciones del ejercicio 1962 a m\$.n. 16.138,1 millones, contra los cuales fueron imputados m\$.n. 13.366,9 millones.

De esta cantidad se destinó a Obras y Servicios Públicos el 83,1 % ; a Organismos Industriales el 7,5 % ; el 5 % a Organismos Bancarios ; a Universidades y Cultura el 2,3 % , siguiendo en orden decreciente los organismos de Previsión Social con el 0,9 % ; Organismos Científicos y Técnicos con el 0,6 % ; los de Coordinación y Control el 0,5 % y finalmente los Organismos de Fomento Agropecuario con el 0,1 % .

Entre los organismos que han invertido mayor suma deben destacarse los siguientes : Dirección Nacional de Vialidad, 68,5 % ; Administración General de Obras Sanitarias de la Nación, 12 % y Dirección General de Fabricaciones Militares el 7,5 % . Luego siguen organismos con sumas de escasa significación.

46. — SECCION 2ª — PRESUPUESTO DE INVERSIONES  
COMPOSICION DEL CREDITO Y EROGACIONES  
EJERCICIO 1962 Y

(En millones)

ORGANISMOS	Crédito Definitivo		
	Transferencias	Otros Gastos	Total
<b>I. — ORGANISMOS BANCARIOS ..</b>	—	269,0	269,0
Banco Central de la República Argentina .....	—	66,9	66,9
Banco de la Nación Argentina .	—	117,2	117,2
Banco Hipotecario Nacional ...	—	23,1	23,1
Banco Industrial de la República Argentina .....	—	42,0	42,0
Caja Nacional de Ahorro Postal	—	19,7	19,7
Instituto Argentino de Promoción del Intercambio (en liquidación) .....	—	0,1	0,1
<b>II. — ORGANISMOS DE PREVISION SOCIAL .....</b>	1.512,9	1.603,7	3.116,6
Caja de Retiros, Jubilaciones y Pensiones de la Policía Federal	—	2,7	2,7
Caja Nacional de Previsión para el Personal Bancario y de Seguros .....	80,3	1,9	82,2
Caja Nacional de Previsión para el Personal de la Industria ..	454,0	4,2	458,2
Caja Nacional de Previsión para el Personal de la Navegación	10,3	0,6	10,9
Caja Nacional de Previsión para el Personal de Comercio y Actividades Civiles .....	752,7	1,4	754,1
Caja Nacional de Previsión para el Personal del Estado .....	91,8	2,0	93,8
Caja Nacional de Previsión para el Personal de Servicios Públicos .....	10,8	4,8	15,6
Caja Nacional de Previsión para el Personal Ferroviario .....	1,0	2,6	3,6

**PATRIMONIALES — TITULO I — INVERSIONES  
DE LOS ORGANISMOS DESCENTRALIZADOS  
COMPARATIVO CON 1961**

(de m\$.n.)

1 9 6 2			Economía de Inversión	1961 Erogaciones	Diferencia entre Erogaciones 1962 y 1961
Erogaciones					
Transferencias	Otros Gastos	Total			
—	186,9	186,9	82,1	134,6	52,3
—	41,5	41,5	25,4	7,9	33,6
—	109,3	109,3	7,9	81,7	27,6
—	5,0	5,0	18,1	6,5	— 1,3
—	25,0	25,0	17,0	26,0	— 1,0
—	6,1	6,1	13,6	12,4	— 6,3
—	—	—	0,1	(1)	—
1.513,3	1.530,6	3.043,9	72,7	1.969,2	1.074,7
—	0,1	0,1	2,6	1,1	— 1,0
80,3	1,4	81,7	0,5	81,5	0,2
454,0	1,8	455,8	2,4	196,2	259,6
10,3	0,3	10,6	0,3	11,8	— 1,2
752,8	0,5	753,3	0,8	486,7	266,6
91,8	1,5	93,3	0,5	91,8	1,5
10,9	1,4	12,3	3,3	(1)	12,3
1,4	1,0	2,4	1,2	2,2	0,2

46. — SECCION 2ª — PRESUPUESTO DE INVERSIONES  
COMPOSICION DEL CREDITO Y EROGACIONES  
EJERCICIO 1962 Y

(En millones)

ORGANISMOS	Crédito Definitivo		
	Transferencias	Otros Gastos	Total
Caja Nacional de Previsión para Empresarios .....	0,2	1,9	2,1
Caja Nacional de Previsión para Periodistas y Gráficos .....	25,1	7,2	32,3
Caja Nacional de Previsión para Profesionales .....	(2)	0,7	0,7
Caja Nacional de Previsión para Trabajadores Independientes .	0,4	5,8	6,2
Caja Nacional de Previsión para Trabajadores Rurales .....	85,4	3,3	88,7
Dirección General de Préstamos Personales y con Garantía Real	0,3	1.511,5	1.511,9
Instituto de Ayuda Financiera para Pago de Retiros y Pensiones Militares .....	—	3,5	3,6
Instituto de Servicios Sociales Bancarios .....	—	39,3	39,3
Instituto Nacional de Previsión Social .....	0,4	9,0	9,4
Sección Trabajadores del Servicio Doméstico de la Caja Nacional de Previsión para el Personal del Comercio y Actividades Civiles .....	0,2	1,1	1,3
<b>III. — ORGANISMOS DE COORDINACION Y CONTROL .....</b>	—	<b>100,4</b>	<b>100,4</b>
Dirección Nacional de Energía y Combustibles .....	—	4,3	4,3
Instituto Nacional de Vitivinicultura .....	—	60,0	60,0
Superintendencia de Seguros de la Nación .....	—	36,1	36,1

**PATRIMONIALES — TITULO I — INVERSIONES  
DE LOS ORGANISMOS DESCENTRALIZADOS  
COMPARATIVO CON 1961 (Continuación)**

de m\$.n.)

1 9 6 2

Erogaciones			Economía de Inversión	1961 Erogaciones	Diferencia entre Erogaciones 1962 y 1961	
Transferencias	Otros Gastos	Total				
0,1	0,5	0,6	1,5	1,0	—	0,4
25,0	2,5	27,5	4,8	81,3	—	53,8
(2)	0,2	0,2	0,5	0,2	(2)	
0,4	0,8	1,2	5,0	19,6	—	18,4
85,4	2,2	87,6	1,1	86,3		1,3
0,3	1.501,1	1.501,4	10,5	894,2		607,2
—	2,3	2,3	1,3	2,1		0,2
—	9,9	9,9	29,4	3,0		6,9
0,4	2,7	3,1	6,3	9,0	—	5,9
0,2	0,4	0,6	0,7	1,2	—	0,5
—	89,1	89,1	11,3	116,6	—	27,5
—	0,1	0,1	4,2	0,4	—	0,3
—	57,5	57,5	2,5	25,7		31,8
—	31,5	31,5	4,6	90,5	—	59,0

46. — SECCION 2ª — PRESUPUESTO DE INVERSIONES  
COMPOSICION DEL CREDITO Y EROGACIONES  
EJERCICIO 1962 Y

(En millones)

ORGANISMOS	Crédito Definitivo		
	Transferencias	Otros Gastos	Total
<b>IV. — FOMENTO AGROPECUARIO . .</b>	—	<b>90,0</b>	<b>90,0</b>
Comisión Reguladora de la Pro- ducción y Comercio de la Yer- ba Mate - Ley N° 12.236 . . . .	—	0,1	0,1
Consejo Agrario Nacional . . . .	—	1,6	1,6
Instituto Nacional del Té . . . . .	—	1,1	1,1
Junta Nacional de Carnes . . . .	—	7,6	7,6
Junta Nacional de Granos . . . .	—	44,0	44,0
Junta Nacional del Algodón . . .	—	27,9	27,9
Mercado Nacional de Hacienda.	—	7,7	7,7
<b>V. — ORGANISMOS INDUSTRIALES</b>	—	<b>490,4</b>	<b>490,4</b>
Comité de Comercialización de Minerales . . . . .	—	—	(1)
Corporación Nacional de Olivi- cultura . . . . .	—	0,4	0,4
Dirección General de Fabricacio- nes Militares . . . . .	—	490,0	490,0
<b>VI. — OBRAS Y SERVICIOS PUBLICOS . . . . .</b>	—	<b>719,9</b>	<b>719,9</b>
Administración General de Obras Sanitarias de la Nación . . . .	—	127,5	127,5
Comisión Ley N° 11.333 - Art. 6°	—	0,1	0,1
Consejo de Reconstrucción de San Juan . . . . .	—	1,6	1,6
Dirección General de Parques Nacionales . . . . .	—	1,0	1,0
Dirección Nacional de Turismo.	—	11,6	11,6
Dirección Nacional de Vialidad.	—	573,5	573,5
Fondo para la Defensa Antiaérea Territorial . . . . .	—	0,8	0,8



**PATRIMONIALES — TITULO I — INVERSIONES  
DE LOS ORGANISMOS DESCENTRALIZADOS  
COMPARATIVO CON 1961 (Continuación)**

de m\$*n.*)

1 9 6 2			Economía de Inversión	1961 Erogaciones	Diferencia entre Erogaciones 1962 y 1961
Erogaciones					
Transferencias	Otros Gastos	Total			
—	42,0	42,0	48,0	54,8	— 12,8
—	(2)	(2)	0,1	(2)	(2)
—	0,4	0,4	1,2	0,5	— 0,1
—	(2)	(2)	1,1	—	(2)
—	6,8	6,8	0,8	18,2	— 11,4
—	17,5	17,5	26,5	20,3	— 2,8
—	11,0	11,0	16,9	8,4	— 2,5
—	6,3	6,3	1,4	7,4	— 1,1
—	182,6	182,6	307,8	183,7	— 1,1
(1)	(1)	(1)	—	(1)	—
—	0,1	0,1	0,3	0,4	— 0,3
—	182,5	182,5	307,5	183,3	— 0,8
—	601,0	601,0	118,9	622,9	— 21,9
—	97,5	97,5	30,0	77,9	— 19,6
—	(2)	(2)	0,1	(2)	(2)
—	0,8	0,8	0,8	1,2	— 0,4
—	0,5	0,5	0,5	0,7	— 0,2
—	6,6	6,6	5,0	2,7	— 3,9
—	491,4	491,4	82,1	539,5	— 48,1
—	0,5	0,5	0,3	0,5	(2)

46. — SECCION 2ª — PRESUPUESTO DE INVERSIONES  
COMPOSICION DEL CREDITO Y EROGACIONES  
EJERCICIO 1962 Y

(En millones)

ORGANISMOS	Crédito Definitivo		
	Transferencias	Otros Gastos	Total
Instituto Geográfico Militar - Ley de la Carta N° 12.696 ..	—	3,8	3,8
<b>VII. — UNIVERSIDADES Y CULTURA</b>	—	<b>628,4</b>	<b>628,4</b>
Consejo Nacional de Educación Técnica .....	—	71,8	71,8
Fondo Nacional de las Artes ..	—	1,1	1,1
Fundación "Miguel Lillo" ....	—	3,4	3,4
Instituto Nacional de Cinemato- grafía .....	—	55,5	55,5
Universidad Nacional de Buenos Aires .....	—	—	(1)
Universidad Nacional de Córdoba	—	202,5	202,5
Universidad Nacional de Cuyo ..	—	38,3	38,3
Universidad Nacional de La Plata	—	—	(1)
Universidad Nacional del Litoral	—	203,9	203,9
Universidad Nacional del Nor- deste .....	—	22,4	22,4
Universidad Nacional del Sur ..	—	—	(1)
Universidad Nacional de Tucumán .....	—	—	(1)
Universidad Tecnológica Nacio- nal .....	—	29,5	29,5
<b>VIII. — ORGANISMOS ASISTENCIA- LES .....</b>	—	<b>51,3</b>	<b>51,3</b>
Comisión Nacional de Rehabili- tación del Lisiado .....	—	22,0	22,0
Consejo Nacional de Protección de Menores .....	—	9,0	9,0
Instituto Nacional de Salud Mental .....	—	20,3	20,3

**PATRIMONIALES — TITULO I — INVERSIONES  
DE LOS ORGANISMOS DESCENTRALIZADOS  
COMPARATIVO CON 1961 (Continuación)**

de m\$.n.)

1 9 6 2			Economía de Inversión	1961 Erogaciones	Diferencia entre Erogaciones 1962 y 1961
Erogaciones					
Transferencias	Otros Gastos	Total			
—	3,7	3,7	0,1	0,4	3,3
—	454,9	454,9	173,5	560,9	106,0
—	57,3	57,3	14,5	29,8	27,5
—	1,0	1,0	0,1	0,6	0,4
—	0,7	0,7	2,7	1,4	0,7
—	2,3	2,3	53,2	42,2	39,9
(1)	(1)	(1)	—	52,8	52,8
—	152,9	152,9	49,6	117,0	35,9
—	27,5	27,5	10,8	32,2	4,7
(1)	(1)	(1)	—	30,4	30,4
—	174,1	174,1	29,8	120,4	53,7
—	12,4	12,4	10,0	8,3	4,1
(1)	(1)	(1)	—	20,5	20,5
(1)	(1)	(1)	—	76,9	76,9
—	26,7	26,7	2,8	28,4	1,7
—	29,2	29,2	22,1	41,8	12,6
—	19,5	19,5	2,5	21,5	2,0
—	7,7	7,7	1,3	6,3	1,4
—	2,0	2,0	18,3	14,0	12,0

46. — SECCION 2ª — PRESUPUESTO DE INVERSIONES  
COMPOSICION DEL CREDITO Y EROGACIONES  
EJERCICIO 1962 Y

(En millones)

ORGANISMOS	Crédito Definitivo		
	Transferencias	Otros Gastos	Total
<b>IX. — ORGANISMOS CIENTIFICOS Y TECNICOS</b> .....	—	770,0	770,0
Comisión Nacional de Energía Atómica .....	—	106,6	106,5
Consejo Nacional de Investigaciones Científicas y Técnicas .....	—	63,5	63,5
Dirección Nacional de Geología y Minería .....	—	10,5	10,5
Instituto Antártico Argentino..	—	1,2	1,2
Instituto Nacional de la Productividad - Decreto-Ley número 12.623/57 .....	—	—	—
Instituto Nacional de Microbiología .....	—	45,4	45,4
Instituto Nacional de Tecnología Agropecuaria .....	—	445,0	445,0
Instituto Nacional de Tecnología Industrial .....	—	97,2	97,2
Instituto Superior de Administración Pública .....	—	0,6	0,6
<b>Totales</b> .....	<b>1.512,9</b>	<b>4.723,1</b>	<b>6.236,0</b>

(1) No remitió la información correspondiente.

(2) Cifras inferiores a m\$n. 50.000.—.

**PATRIMONIALES — TITULO I — INVERSIONES  
DE LOS ORGANISMOS DESCENTRALIZADOS  
COMPARATIVO CON 1961 (Conclusión)**

(en m\$.n.)

1 9 6 2			Economía de Inversión	1961 Erogaciones	Diferencia entre Erogaciones 1962 y 1961
Erogaciones					
Transferencias	Otros Gastos	Total			
—	474,5	474,5	295,5	608,2	— 133,7
—	92,8	92,8	13,8	47,3	45,5
—	20,2	20,2	43,3	7,6	12,6
—	6,6	6,6	3,9	1,5	5,1
—	1,1	1,1	0,1	0,9	0,2
—	—	—	—	—	—
—	35,6	35,6	9,8	44,4	— 8,8
—	260,5	260,5	184,5	459,3	— 198,8
—	57,4	57,4	39,8	47,0	10,4
—	0,3	0,3	0,3	0,2	0,1
1.513,3	3.590,8	5.104,1	1.131,9	4.292,7	811,4

47. — SECCION 2ª. — PRESUPUESTO DE INVERSIONES PATRIMONIALES  
TITULO II — TRABAJOS PUBLICOS — CREDITOS Y EROGACIONES DE LOS  
ORGANISMOS DESCENTRALIZADOS  
(A FINANCIAR CON RECURSOS PROPIOS, CONTRIBUCIONES  
A CARGO DEL TESORO Y OTROS INGRESOS)  
EJERCICIO 1962

(En millones de m.\$n.)

ORGANISMOS	Crédito	Erogaciones	Economía de Inversión
<b>ORGANISMOS BANCARIOS</b> .....	<b>942,7</b>	<b>659,5</b>	<b>283,2</b>
Banco de la Nación Argentina .....	198,1	195,0	3,1
Banco Hipotecario Nacional .....	681,6	457,0	224,6
Banco Industrial de la República Ar- gentina .....	20,0	7,5	12,5
Caja Nacional de Ahorro Postal ....	43,0	—	43,0
<b>ORGANISMOS DE PREVISION SOCIAL</b>	<b>148,5</b>	<b>120,6</b>	<b>27,9</b>
Caja Nacional de Previsión para Em- presarios .....	120,0	120,0	—
Instituto de Ayuda Financiera para Pago de Retiros y Pensiones Mili- tares .....	8,5	0,2	8,3
Instituto de Servicios Sociales Ban- carios .....	20,0	0,4	19,6
<b>ORGANISMOS DE COORDINACION Y CONTROL</b> .....	<b>1.592,1</b>	<b>62,9</b>	<b>1.529,2</b>
Dirección Nacional de Energía y Com- bustibles .....	1.592,1	62,9	1.529,2
<b>FOMENTO AGROPECUARIO</b> .....	<b>199,5</b>	<b>15,1</b>	<b>184,4</b>
Junta Nacional de Granos .....	185,0	7,8	177,2
Junta Nacional del Algodón .....	14,5	7,3	7,2
<b>ORGANISMOS INDUSTRIALES</b> .....	<b>1.001,5</b>	<b>1.000,9</b>	<b>0,6</b>
Corporación Nacional de Olivicultura. Dirección General de Fabricaciones Militares .....	1,5	0,9	0,6
1.000,0	1.000,0	—	
<b>OBRAS Y SERVICIOS PUBLICOS</b> ....	<b>11.814,2</b>	<b>11.112,4</b>	<b>701,8</b>
Administración General de Obras Sa- nitarias de la Nación .....	1.607,2	1.607,2	—

47. — SECCION 2ª. — PRESUPUESTO DE INVERSIONES PATRIMONIALES  
TITULO II — TRABAJOS PUBLICOS — CREDITOS Y EROGACIONES DE LOS  
ORGANISMOS DESCENTRALIZADOS  
(A FINANCIAR CON RECURSOS PROPIOS, CONTRIBUCIONES  
A CARGO DEL TESORO Y OTROS INGRESOS)  
EJERCICIO 1962 (Conclusión)

(En millones de m\$n.)

ORGANISMOS	Crédito	Erogaciones	Economía de Inversión
Comisión Ley Nº 11.333 - Art. 6º ...	200,0	199,5	0,5
Consejo de Reconstrucción de San Juan .....	114,4	111,8	2,6
Dirección General de Parques Nacionales .....	30,0	29,0	1,0
Dirección Nacional de Vialidad .....	9.857,6	9.159,9	697,7
Instituto Geográfico Militar - Ley de la Carta Nº 12.696 .....	5,0	5,0	(1)
<b>UNIVERSIDADES Y CULTURA .....</b>	<b>347,4</b>	<b>310,6</b>	<b>36,8</b>
Consejo Nacional de Educación Técnica	61,1	33,5	27,6
Fundación "Miguel Lillo" .....	5,0	5,0	(1)
Universidad Nacional de Buenos Aires	198,0	198,0	—
Universidad Nacional de Córdoba ...	20,0	16,7	3,3
Universidad Nacional de Cuyo .....	10,0	9,9	0,1
Universidad Nacional de La Plata ..	15,0	13,8	1,2
Universidad Nacional del Litoral ....	15,0	13,7	1,3
Universidad Nacional de Tucumán ...	20,0	20,0	—
Universidad Tecnológica Nacional ...	3,3	—	3,3
<b>ORGANISMOS CIENTIFICOS Y TECNICOS .....</b>	<b>92,2</b>	<b>84,9</b>	<b>7,3</b>
Comisión Nacional de Energía Atómica	22,2	22,0	0,2
Dirección Nacional de Geología y Minería .....	70,0	62,9	7,1
<b>Total .....</b>	<b>16.138,1</b>	<b>13.366,9</b>	<b>2.771,2</b>

(1) Cifras inferiores a m\$n. 50.000.—

**IV — EROGACIONES EN CONCEPTO DE JUBILACIONES,  
PENSIONES Y OTROS BENEFICIOS ANALOGOS**

Los organismos de Previsión Social a cuyo cargo se encuentra la atención del pago de jubilaciones, pensiones y otros beneficios análogos abonaron a lo largo del ejercicio por los conceptos señalados, la suma de m\$.n. 49.349,7 millones, tal como se detalla en el cuadro N° 48.

Cabe señalar que dentro del importe consignado en el párrafo anterior no está incluido el correspondiente a la Caja Nacional de Previsión para el Personal Bancario y de Seguros en razón de que esta institución no ha enviado el correspondiente estado a la Contaduría General de la Nación.

A continuación se inserta el cuadro N° 48 en que se detallan por Caja y por concepto las sumas abonadas.



48.— EROGACIONES DE LOS ORGANISMOS DE PREVISION SOCIAL  
EN CONCEPTO DE JUBILACIONES, PENSIONES Y OTROS BENEFICIOS  
ANALOGOS LIQUIDADOS AL 31 DE OCTUBRE DE 1962

(En millones de m.\$n.)

CONCEPTO	Importe
<b>CAJA DE RETIROS, JUBILACIONES Y PENSIONES DE LA POLICIA FEDERAL</b> .....	<b>854,0</b>
Retiros .....	659,6
Pensiones .....	151,9
Jubilaciones .....	42,5
<b>CAJA NACIONAL DE PREVISION PARA EL PERSONAL BANCARIO Y DE SEGUROS</b> .....	(1)
<b>CAJA NACIONAL DE PREVISION PARA EL PERSONAL DE LA INDUSTRIA</b> .....	<b>10.062,7</b>
Jubilaciones .....	8.694,0
Pensiones .....	1.344,3
Anticipo sobre jubilaciones .....	22,1
Anticipo sobre pensiones .....	2,3
Subsidios .....	(2)
<b>CAJA NACIONAL DE PREVISION PARA EL PERSONAL DE LA NAVEGACION</b> .....	<b>1.695,9</b>
Jubilaciones .....	1.341,9
Pensiones .....	354,0
<b>CAJA NACIONAL DE PREVISION PARA EL PERSONAL DEL COMERCIO Y ACTIVIDADES CIVILES</b> .....	<b>10.353,2</b>
Jubilaciones .....	8.489,1
Pensiones .....	1.864,1
<b>CAJA NACIONAL DE PREVISION PARA EL PERSONAL DEL ESTADO</b> .....	<b>8.400,8</b>
Jubilaciones, pensiones de la Ley N° 4349 y bonificaciones y contribuciones al pago de los beneficios a cargo del Gobierno Nacional .....	7.859,6
Haber anual complementario a jubilados y pensionistas - Ley N° 14.069 .....	519,1
Contribución en retiros y pensiones personal Policía de Seguridad .....	21,8

48.— EROGACIONES DE LOS ORGANISMOS DE PREVISION SOCIAL  
EN CONCEPTO DE JUBILACIONES, PENSIONES Y OTROS BENEFICIOS  
ANALOGOS LIQUIDADOS AL 31 DE OCTUBRE DE 1962

(Continuación)

(En millones de m.\$n.)

CONCEPTO	Importe
<b>CAJA NACIONAL DE PREVISION PARA EL PERSONAL DE SERVICIOS PUBLICOS .....</b>	<b>6.019,0</b>
Jubilaciones .....	4.603,1
Pensiones .....	1.415,4
Subsidios .....	0,5
<b>CAJA NACIONAL DE PREVISION PARA EL PERSONAL FERROVIARIO .....</b>	(3) <b>5.680,0</b>
<b>CAJA NACIONAL DE PREVISION PARA EMPRESARIOS .....</b>	<b>233,6</b>
Jubilaciones .....	77,5
Jubilaciones por invalidez .....	87,3
Pensiones .....	68,8
<b>CAJA NACIONAL DE PREVISION PARA PERIODISTAS Y GRAFICOS .....</b>	<b>881,1</b>
Jubilaciones .....	708,1
Pensiones .....	173,0
<b>CAJA NACIONAL DE PREVISION PARA PROFESIONALES ..</b>	<b>48,3</b>
Jubilaciones por invalidez .....	12,8
Jubilaciones ordinarias .....	21,5
Pensiones .....	14,0
<b>CAJA NACIONAL DE PREVISION PARA TRABAJADORES INDEPENDIENTES .....</b>	<b>239,0</b>
Jubilaciones .....	206,5
Pensiones .....	32,4
Reconocimiento de otras Cajas .....	0,1
<b>CAJA NACIONAL DE PREVISION PARA TRABAJADORES RURALES .....</b>	<b>618,1</b>
Jubilaciones .....	325,1
Jubilaciones por invalidez .....	185,6

48. — EROGACIONES DE LOS ORGANISMOS DE PREVISION SOCIAL  
EN CONCEPTO DE JUBILACIONES, PENSIONES Y OTROS BENEFICIOS  
ANALOGOS LIQUIDADOS AL 31 DE OCTUBRE DE 1962  
(Conclusión)

(En millones de m\$.n.)

CONCEPTO	Importe
Pensiones .....	73,9
Haber anual complementario .....	33,5
<b>INSTITUTO DE AYUDA FINANCIERA PARA PAGO DE RETIROS Y PENSIONES MILITARES .....</b>	<b>4.132,1</b>
<b>Guerra:</b>	
Retiros .....	1.791,9
Pensiones .....	563,4
Pensiones - Leyes graciabes .....	6,5
Cumplimiento artículo 102 - Ley N° 13.996 .....	57,7
<b>Marina:</b>	
Retiros .....	1.115,9
Pensiones .....	281,3
Pensiones - Leyes graciabes .....	(2)
Cumplimiento artículo 102 - Ley N° 13.996 .....	19,4
<b>Aeronáutica:</b>	
Retiros .....	250,8
Pensiones .....	39,4
Cumplimiento artículo 102 - Ley N° 13.996 .....	5,8
<b>SECCION TRABAJADORES DEL SERVICIO DOMESTICO DE LA CAJA NACIONAL DE PREVISION PARA EL PERSONAL DEL COMERCIO Y ACTIVIDADES CIVILES .....</b>	<b>131,9</b>
Jubilaciones .....	131,5
Pensiones .....	0,4
<b>Total .....</b>	<b>49.349,7</b>

(1) No remitió la información correspondiente.

(2) Cifra inferior a m\$.n. 50.000.—.

(3) La cifra consignada corresponde a beneficios pagados y se halla sujeta a ajuste. El organismo no remitió la respectiva discriminación.

## V — ACTIVO Y PASIVO FINANCIERO

Los cuadros que se incluyen a continuación, dan a conocer el estado de Activo y Pasivo Financiero de los distintos Organismos Descentralizados y se efectúa su cotejo con el estado del ejercicio precedente.

Cabe manifestar al respecto, que a fin de ofrecer cifras comparables, se han incluido en el ejercicio 1961 las de aquellas dependencias que no habían remitido sus correspondientes estados oportunamente.

El resumen general nos indica que al 31 de octubre de 1962 el activo de estos organismos sumaba m\$. 631.024,0 millones contra m\$. 573.806,6 millones a igual fecha del ejercicio anterior, en tanto que el pasivo llegaba a m\$. 462.570,1 millones en 1962 contra m\$. 417.704,3 millones que indicaba el cierre de operaciones al 31 de octubre de 1961.

De lo expuesto se deduce que el activo aumentó con relación a 1961 en m\$. 57.217,4 millones lo que representa un 10 %; en tanto que el pasivo experimentó un incremento de m\$. 44.865,8 millones, o sea un 10,7 %.

A continuación del cuadro resumen, se dan a conocer los estados de los distintos organismos agrupados por función, los que informan detalladamente con respecto a la evolución operada durante el período 1º de noviembre de 1961 y el 31 de octubre de 1962.

49. — RESUMEN DEL ACTIVO Y PASIVO FINANCIERO DE LOS  
ORGANISMOS DESCENTRALIZADOS  
EJERCICIOS 1961 Y 1962

(En millones de m\$.n.)

CONCEPTO	1961 (1)	1962
<b>A C T I V O</b>		
Efectivo, Oro y Divisas .....	83.604,3	46.250,1
Títulos .....	198.842,1	216.205,2
Fondos de Terceros .....	2.582,3	2.706,3
Cuentas Especiales .....	(2)	—
Acciones y Obligaciones .....	9.614,8	9.282,1
Transitorio .....	12.262,9	13.197,9
Otros Rubros .....	266.900,2	343.381,9
<b>Total Activo .....</b>	<b>573.806,6</b>	<b>631.024,0</b>
<b>P A S I V O</b>		
Gastos e Inversiones Impagos .....	14.711,3	14.896,2
Títulos en Caución .....	30,8	33,8
Fondos de Terceros .....	4.332,8	5.612,3
Cuentas Especiales .....	10.261,8	10.235,0
Préstamos .....	29.978,6	35.032,9
Depósitos en Oro y Moneda Extranjera .....	34.249,9	35.996,4
Cuentas Diversas .....	400,9	405,9
Otros Rubros .....	323.738,2	360.357,6
<b>Total Pasivo .....</b>	<b>417.704,3</b>	<b>462.570,1</b>

(1) Estas cifras difieren de las que fueron consignadas en el informe del ejercicio anterior por haberse incluido los importes correspondientes a varios organismos que en aquella oportunidad no habían remitido la información respectiva.

(2) Cifra inferior a m\$.n. 50.000.—.

50.— O R G A N I S M O S  
EJERCICIOS

(En millones)

CONCEPTO	Banco Central de la República Argentina		Banco de la Nación Argentina		Banco Hipotecario Nacional	
	1961	1962	1961	1962	1961	1962
<b>ACTIVO</b>						
I.— Efectivo, Oro y Divisas .....	38.845,9	12.731,9	10.728,3	9.419,7	492,2	982,3
II.— Títulos .....	90.738,8	103.899,5	2.088,6	1.250,9	1.400,0	1.904,9
III.— Fondos de Terce- ros .....	—	—	—	—	6,1	11,0
IV.— Acciones y Obli- gaciones .....	711,8	285,7	125,3	125,3	—	—
V.— Otros Rubros ...	58.393,5	82.390,5	57.391,9	71.640,1	39.011,6	39.405,5
<b>Total Activo ...</b>	<b>188.690,0</b>	<b>199.307,6</b>	<b>70.334,1</b>	<b>82.436,0</b>	<b>40.909,9</b>	<b>42.303,7</b>
<b>PASIVO</b>						
I.— Gastos e Inversio- nes Impagos ....	1,7	4,8	—	—	46,9	119,1
II.— Fondos de Terce- ros .....	—	—	—	—	746,0	1.491,2
III.— Cuentas Especia- les .....	—	—	—	—	—	—
IV.— Préstamos .....	—	—	—	—	—	—
V.— Depósitos en Oro y Moneda Extran- jera .....	20.369,5	16.409,1	0,1	1.468,1	—	—
VI.— Cuentas Diversas	—	—	—	—	—	—
VII.— Otros Rubros ...	164.496,2	176.890,7	68.342,4	78.376,4	35.244,0	35.582,9
<b>Total Pasivo ...</b>	<b>184.867,4</b>	<b>193.304,6</b>	<b>68.342,5</b>	<b>79.844,5</b>	<b>36.036,9</b>	<b>37.193,2</b>

(1) Estas cifras difieren de las que fueron consignadas en el informe del ejercicio anterior, por haberse incluido los importes correspondientes al Instituto Argentino de Promoción del Intercambio (en liquidación), que en aquella oportunidad no había remitido la información respectiva.

**BANCARIOS**  
1961 Y 1962

de m.\$n.)

Banco Industrial de la República Argentina		Caja Nacional de Ahorro Postal		Instituto Argentino de Promoción del Intercambio (en liquidación)		Totales	
1961	1962	1961	1962	1961	1962	1961 (1)	1962
16.475,2	10.946,6	257,3	170,0	674,6	230,7	67.473,5	34.481,2
586,5	586,0	7.973,8	8.224,7	600,3	983,2	103.388,0	116.849,2
—	—	10,0	10,2	47,4	23,4	63,5	44,6
8.777,7	8.871,1	—	—	—	—	9.614,8	9.282,1
18.703,0	38.599,9	2.878,4	3.358,9	23.778,0	23.867,9	200.156,4	259.262,8
<b>44.542,4</b>	<b>59.003,6</b>	<b>11.119,5</b>	<b>11.763,8</b>	<b>25.100,3</b>	<b>25.105,2</b>	<b>380.696,2</b>	<b>419.919,9</b>
18,4	63,6	12,0	15,9	1.148,6	1.079,9	1.227,5	1.282,4
—	—	10,0	10,2	47,4	23,4	803,4	1.524,8
—	—	10.059,5	10.120,8	—	—	10.059,5	10.120,8
—	—	—	—	20.085,2	20.003,0	20.085,2	20.003,0
13.880,3	18.119,2	—	—	—	—	34.249,9	35.996,4
—	—	—	—	400,9	405,9	400,9	405,9
23.320,1	31.042,7	1.038,0	1.616,9	1.030,8	1.030,8	293.471,5	324.540,4
<b>37.218,8</b>	<b>49.225,5</b>	<b>11.119,5</b>	<b>11.763,8</b>	<b>22.712,9</b>	<b>22.542,1</b>	<b>360.298,0</b>	<b>393.873,7</b>

51. — ORGANISMOS DE EJERCICIOS

(En millones)

CONCEPTO	Caja de Retiros, Jubilaciones y Pensiones de la Policía Federal		Caja Nacional de Previsión para el Personal Bancario y de Seguros		Caja Nacional de Previsión para el Personal de la Industria	
	1961	1962	1961	1962 (2)	1961	1962
<b>ACTIVO</b>						
I. — Efectivo .....	29,2	7,1	186,0	—	2.236,9	896,5
II. — Títulos .....	441,2	124,6	3.323,8	—	18.916,9	18.726,2
III. — Fondos de Terceros	(1)	(1)	—	—	—	—
IV. — Transitorio .....	—	—	—	—	—	—
V. — Otros Rubros ....	0,1	(1)	3.424,3	—	6.146,2	8.817,2
<b>Total Activo ...</b>	<b>470,5</b>	<b>131,7</b>	<b>6.934,1</b>	<b>—</b>	<b>27.300,0</b>	<b>28.439,9</b>
<b>PASIVO</b>						
I. — Gastos e Inversiones Impagos ....	99,7	116,5	43,0	—	129,6	94,6
II. — Fondos de Terceros	(1)	(1)	4,9	—	—	—
III. — Préstamos .....	—	—	—	—	—	—
IV. — Otros Rubros ....	(1)	7,9	44,4	—	876,6	791,6
<b>Total Pasivo ...</b>	<b>99,7</b>	<b>124,4</b>	<b>92,3</b>	<b>—</b>	<b>1.006,2</b>	<b>886,2</b>



**PREVISION SOCIAL**  
1961 Y 1962

de m\$n.)

Caja Nacional de Previsión para el Personal de la Navegación		Caja Nacional de Previsión para el Personal de Comercio y Actividades Civiles		Caja Nacional de Previsión para el Personal del Estado		Caja Nacional de Previsión para el Personal de Servicios Públicos	
1961	1962	1961	1962	1961	1962	1961	1962
270,5	249,7	1.800,9	1.250,7	798,3	167,5	166,6	253,3
2.046,2	2.149,0	26.530,6	27.580,8	19.158,4	22.911,0	1.415,0	1.355,1
—	—	2,1	2,4	0,3	0,4	2,7	2,1
—	—	—	—	12.262,9	13.197,9	—	—
175,2	277,4	7.951,6	11.282,9	17.487,6	23.518,5	553,3	517,7
<b>2.491,9</b>	<b>2.676,1</b>	<b>36.285,2</b>	<b>40.116,8</b>	<b>49.707,5</b>	<b>59.795,3</b>	<b>2.137,6</b>	<b>2.128,2</b>
2,5	0,8	1.699,3	1.629,4	10,9	17,3	6,3	2,8
—	—	2,1	2,4	0,3	0,4	2,7	2,1
—	—	—	—	6.760,7	8.915,0	—	24,0
2,0	667,9	—	—	12.877,4	14.067,3	2.810,6	902,2
<b>4,5</b>	<b>667,8</b>	<b>1.701,4</b>	<b>1.631,8</b>	<b>19.649,3</b>	<b>23.000,0</b>	<b>2.819,6</b>	<b>931,1</b>

51. — ORGANISMOS DE EJERCICIOS

(En millones)

CONCEPTO	Caja Nacional de Previsión para el Personal Ferroviario		Caja Nacional de Previsión para Empresarios	
	1961	1962	1961	1962 (2)
<b>ACTIVO</b>				
I. — Efectivo .....	162,5	114,0	36,8	—
II. — Títulos .....	1.589,6	1.682,0	1.095,0	—
III. — Fondos de Terceros	10,2	60,4	0,3	—
IV. — Transitorio .....	—	—	—	—
V. — Otros Rubros ....	11.647,3	18.688,1	953,9	—
<b>Total Activo ...</b>	<b>13.409,6</b>	<b>20.544,5</b>	<b>2.086,0</b>	<b>—</b>
<b>PASIVO</b>				
I. — Gastos e Inversiones Impagos ....	9,5	20,0	4,2	—
II. — Fondos de Terceros	388,2	390,4	0,4	—
III. — Préstamos .....	3.027,3	5.121,7	—	—
IV. — Otros Rubros ....	6.425,8	9.276,8	29,1	—
<b>Total Pasivo ...</b>	<b>9.850,8</b>	<b>14.808,9</b>	<b>33,7</b>	<b>—</b>

**PREVISION SOCIAL (Continuación)**

**1961 Y 1962**

*de m\$n.*)

Caja Nacional de Previsión para Periodistas y Gráficos		Caja Nacional de Previsión para Profesionales		Caja Nacional de Previsión para Trabajadores Independientes		Caja Nacional de Previsión para Trabajadores Rurales	
1961	1962	1961	1962	1961	1962	1961	1962
262,8	211,4	53,4	25,2	115,3	39,9	139,6	98,5
415,9	433,2	90,9	98,2	661,4	700,0	883,0	892,2
4,5	6,9	(1)	(1)	0,5	1,2	0,2	0,1
—	—	—	—	—	—	—	—
903,1	1.440,0	30,4	30,4	208,8	258,6	836,0	1.108,7
<b>1.586,3</b>	<b>2.091,5</b>	<b>174,7</b>	<b>153,8</b>	<b>986,0</b>	<b>999,7</b>	<b>1.858,8</b>	<b>2.099,5</b>
26,1	2,3	3,4	2,8	6,1	3,5	2,1	10,3
4,5	6,9	(1)	(1)	0,5	1,2	0,2	0,1
—	—	—	—	—	—	—	—
137,1	464,8	1,5	5,7	46,7	62,5	51,7	59,5
<b>167,7</b>	<b>474,0</b>	<b>4,9</b>	<b>8,5</b>	<b>53,3</b>	<b>67,0</b>	<b>54,0</b>	<b>69,9</b>

51. — ORGANISMOS DE EJERCICIOS

(En millones)

CONCEPTO	Dirección General de Préstamos Personales y con Garantía Real		Instituto de Ayuda Financiera para Pago de Retiros y Pensiones Militares	
	1961 (2)	1962 (2)	1961	1962
<b>ACTIVO</b>				
I. — Efectivo .....	—	—	656,5	712,9
II. — Títulos .....	—	—	5.289,6	7.851,9
III. — Fondos de Terceros	—	—	—	—
IV. — Transitorio .....	—	—	—	—
V. — Otros Rubros ....	—	—	4.279,1	4.116,1
<b>Total Activo ...</b>	—	—	<b>10.225,2</b>	<b>12.680,9</b>
<b>PASIVO</b>				
I. — Gastos e Inversiones Impagos ....	—	—	—	—
II. — Fondos de Terceros	—	—	7,3	19,6
III. — Préstamos .....	—	—	—	—
IV. — Otros Rubros ....	—	—	2.872,3	3.727,8
<b>Total Pasivo ...</b>	—	—	<b>2.879,6</b>	<b>3.747,4</b>

(1) Cifra inferior a mSn. 50.000.—.

(2) No remitió la información correspondiente.

(3) Estas cifras difieren de las que fueron consignadas en el informe del ejercicio anterior por haberse incluido los importes correspondientes a la Caja Nacional de Previsión para el Personal de los Servicios Públicos, que en aquella oportunidad no había remitido la información respectiva.

**PREVISION SOCIAL (Conclusión)**

**1961 Y 1962**

*de m\$n.)*

Instituto de Servicios Sociales Bancarios		Instituto Nacional de Previsión Social		Sección Trabajadores del Servicio Doméstico de la Caja Nacional de Previsión para el Personal del Comercio y Actividades Civiles		Totales	
1961	1962	1961	1962	1961	1962	1961 (3)	1962
131,6	120,1	61,5	208,5	24,3	12,4	7.132,7	4.367,7
179,2	189,2	—	—	—	—	82.036,7	84.693,4
2,5	3,5	0,7	0,3	—	—	24,0	77,3
—	—	—	—	—	—	12.262,9	13.197,9
241,9	495,7	7,2	103,5	—	—	54.846,0	70.654,8
<b>555,2</b>	<b>808,5</b>	<b>69,4</b>	<b>312,3</b>	<b>24,3</b>	<b>12,4</b>	<b>156.302,3</b>	<b>172.991,1</b>
116,3	117,9	12,3	29,5	6,0	7,4	2.177,3	2.055,1
2,5	3,5	0,7	73,3	(1)	(1)	414,3	499,9
—	—	—	—	10,0	100,0	9.798,0	14.160,7
—	—	—	151,4	16,8	18,6	26.192,0	30.202,9
<b>118,8</b>	<b>121,4</b>	<b>13,0</b>	<b>254,2</b>	<b>32,8</b>	<b>126,0</b>	<b>38.581,6</b>	<b>46.918,6</b>

**52. — ORGANISMOS DE EJERCICIOS**

(En millones)

CONCEPTO	Dirección Nacional de Energía y Combustibles	
	1961	1962
<b>A C T I V O</b>		
I. — Efectivo .....	480,2	106,2
II. — Títulos .....	105,3	150,0
III. — Fondos de Terceros .....	—	—
IV. — Otros Rubros .....	55,4	0,2
<b>Total Activo .....</b>	<b>640,9</b>	<b>256,4</b>
<b>P A S I V O</b>		
I. — Gastos e Inversiones Impagos .....	227,4	75,0
II. — Fondos de Terceros .....	—	—
III. — Otros Rubros .....	0,3	0,9
<b>Total Pasivo .....</b>	<b>227,7</b>	<b>75,9</b>

(1) Cifra inferior a m\$n. 50.000.—.

**COORDINACION Y CONTROL**

1961 Y 1962

(de m\$n.)

Instituto Nacional de Vitivinicultura		Superintendencia de Seguros de la Nación		Totales	
1961	1962	1961	1962	1961	1962
251,1	349,9	32,2	60,4	763,5	516,5
—	20,0	108,6	141,9	213,9	311,9
—	—	129,3	160,7	129,3	160,7
0,1	—	—	—	55,5	0,2
<b>251,2</b>	<b>369,9</b>	<b>270,1</b>	<b>363,0</b>	<b>1.162,2</b>	<b>989,3</b>
1,3	3,1	0,5	0,3	229,2	78,4
—	0,2	129,3	160,7	129,3	160,9
—	—	(1)	(1)	0,3	0,9
<b>1,3</b>	<b>3,3</b>	<b>129,8</b>	<b>161,0</b>	<b>358,8</b>	<b>240,2</b>

53.— F O M E N T O  
EJERCICIOS

(En millones)

CONCEPTO	Comisión Reguladora de la Producción y Comercio de la Yerba Mate - Ley Nº 12.236		Consejo Agrario Nacional		Instituto Nacional del Té		Junta Nacional de Carnes	
	1961	1962	1961	1962	1961	1962	1961	1962
<b>ACTIVO</b>								
I.— Efectivo .....	24,8	15,6	4,1	5,5	4,0	1,8	833,7	1.069,5
II.— Títulos .....	—	—	—	—	—	—	965,0	765,0
III.— Fondos de Terceros	—	—	1,1	12,5	—	—	0,2	0,1
IV.— Otros Rubros ....	—	—	2,1	5,0	6,0	6,0	—	529,1
<b>Total Activo ...</b>	<b>24,8</b>	<b>15,6</b>	<b>7,3</b>	<b>23,0</b>	<b>10,9</b>	<b>7,8</b>	<b>1.798,9</b>	<b>2.363,7</b>
<b>PASIVO</b>								
I.— Gastos e Inversiones Impagos .....	0,6	(1)	1,5	2,8	(1)	0,5	23,1	32,1
II.— Fondos de Terceros	—	—	1,1	12,5	—	—	0,6	0,4
III.— Cuentas Especiales	—	—	—	—	—	—	—	—
IV.— Préstamos .....	—	—	0,5	0,5	—	6,0	—	765,0
V.— Otros Rubros ....	—	—	—	—	—	1,3	902,4	1.566,2
<b>Total Pasivo ...</b>	<b>0,6</b>	<b>(1)</b>	<b>3,1</b>	<b>15,8</b>	<b>(1)</b>	<b>7,8</b>	<b>926,1</b>	<b>2.363,7</b>

(1) Cifras inferiores a m\$n. 50.000.—.



**AGROPECUARIO**  
1961 Y 1962

(de m.\$n.)

Junta Nacional de Granos		Junta Nacional del Algodón		Mercado Nacional de Hacienda		Totales	
1961	1962	1961	1962	1961	1962	1961	1962
1.162,3	1.488,9	85,4	104,5	68,5	61,3	2.182,8	2.747,1
—	—	—	—	—	—	965,0	765,0
20,3	29,5	—	—	1,2	1,3	22,8	43,4
70,5	76,3	—	—	—	—	78,6	616,4
<b>1.253,1</b>	<b>1.594,7</b>	<b>85,4</b>	<b>104,5</b>	<b>69,7</b>	<b>62,6</b>	<b>3.249,2</b>	<b>4.171,9</b>
751,1	815,1	9,4	3,6	5,9	9,6	791,6	863,7
20,0	29,3	—	—	1,3	1,4	23,0	43,6
34,8	34,8	—	—	—	—	34,8	34,8
17,0	17,0	—	—	—	—	17,5	788,5
188,7	698,5	—	—	—	—	1.091,1	2.266,0
<b>1.011,6</b>	<b>1.594,7</b>	<b>9,4</b>	<b>3,6</b>	<b>7,2</b>	<b>11,0</b>	<b>1.958,0</b>	<b>3.996,6</b>

54.—ORGANISMOS  
EJERCICIOS

(En millones)

CONCEPTO	Comité de Comercialización de Minerales	
	1961 (1)	1962 (1)
<b>A C T I V O</b>		
I.—Efectivo .....	—	—
II.—Títulos .....	—	—
III.—Fondos de Terceros .....	—	—
IV.—Otros Rubros .....	—	—
<b>Total Activo .....</b>	—	—
<b>P A S I V O</b>		
I.—Gastos e Inversiones Impagos .....	—	—
II.—Fondos de Terceros .....	—	—
<b>Total Pasivo .....</b>	—	—

(1) No remitió la información correspondiente.

(2) Cifras inferiores a m\$.n. 50.000.—.

**INDUSTRIALES**  
1961 Y 1962

*de m.\$n.)*

Corporación Nacional de Olivicultura		Dirección General de Fabricaciones Militares		Totales	
1961	1962	1961	1962	1961	1962
0,1	0,4	505,9	431,2	506,9	431,6
—	—	11.514,4	12.780,1	11.514,4	12.780,1
—	—	1.200,1	769,6	1.200,1	769,6
—	—	2.050,1	3.680,8	2.050,1	3.680,8
<b>0,1</b>	<b>0,4</b>	<b>15.270,5</b>	<b>17.661,7</b>	<b>15.270,6</b>	<b>17.662,1</b>
—	—	2.336,2	3.039,7	2.336,2	3.039,7
(2)	(2)	1.200,1	769,6	1.200,1	769,6
(2)	(2)	<b>3.536,3</b>	<b>3.809,3</b>	<b>3.536,3</b>	<b>3.809,3</b>

55. — OBRAS Y  
EJERCICIOS

(En millones)

CONCEPTO	Administración General de Obras Sanitarias de la Nación		Comisión Ley N° 11.333, Artículo 6°	
	1961	1962	1961	1962
<b>ACTIVO</b>				
I. — Efectivo .....	1.814,2	1.153,1	79,6	26,2
II. — Títulos .....	19,4	17,9	85,9	65,9
III. — Fondos de Terceros .	39,4	46,5	0,7	1,6
IV. — Otros Rubros .....	1.806,7	3.195,5	60,2	135,9
<b>Total Activo ....</b>	<b>3.679,7</b>	<b>4.413,0</b>	<b>226,4</b>	<b>229,6</b>
<b>PASIVO</b>				
I. — Gastos e Inversiones Impagos .....	1.866,6	1.718,0	8,5	20,6
II. — Fondos de Terceros .	94,0	105,2	0,7	1,6
III. — Cuentas Especiales ..	—	—	—	—
IV. — Préstamos .....	—	—	—	—
V. — Otros Rubros .....	144,3	85,1	—	—
<b>Total Pasivo ....</b>	<b>2.104,9</b>	<b>1.908,3</b>	<b>9,2</b>	<b>22,2</b>

**SERVICIOS PUBLICOS**

1961 Y 1962

de m\$.n.)

Consejo de Reconstrucción de San Juan		Dirección General de Parques Nacionales		Dirección Nacional de Turismo	
1961	1962	1961	1962	1961	1962
5,4	5,0	26,1	46,2	173,8	160,2
—	—	—	—	—	150,0
18,2	14,5	10,5	16,7	1,4	1,1
305,0	163,3	5,9	31,5	—	—
<b>328,6</b>	<b>182,8</b>	<b>42,5</b>	<b>94,4</b>	<b>175,2</b>	<b>311,3</b>
21,2	41,7	10,8	29,5	9,0	24,0
20,7	15,2	21,0	47,9	1,4	1,1
37,4	38,6	—	—	—	—
61,9	61,8	—	—	—	—
—	—	0,1	—	—	—
<b>141,2</b>	<b>157,3</b>	<b>31,9</b>	<b>77,4</b>	<b>10,4</b>	<b>25,1</b>

55. — OBRAS Y  
EJERCICIOS

(En millones)

CONCEPTO	Dirección Nacional de Vialidad	
	1961	1962
<b>A C T I V O</b>		
I. — Efectivo .....	414,4	191,9
II. — Títulos .....	43,1	58,0
III. — Fondos de Terceros .....	1.005,0	1.422,6
IV. — Otros Rubros .....	4.969,7	3.638,5
<b>Total Activo .....</b>	<b>6.432,2</b>	<b>5.311,0</b>
<b>P A S I V O</b>		
I. — Gastos e Inversiones Impagos .....	2.606,1	3.924,0
II. — Fondos de Terceros .....	1.527,8	2.296,6
III. — Cuentas Especiales .....	—	—
IV. — Préstamos .....	—	—
V. — Otros Rubros .....	2.298,3	3.145,0
<b>Total Pasivo .....</b>	<b>6.432,2</b>	<b>9.365,6</b>

**SERVICIOS PUBLICOS**  
1961 Y 1962 (Conclusión)

de m\$.n.)

Fondo para la Defensa Antiaérea Territorial		Instituto Geográfico Militar - Ley de la Carta Nº 12.696		Totales	
1961	1962	1961	1962	1961	1962
2,5	1,8	12,9	33,9	2.528,9	1.618,3
—	—	—	—	148,4	291,8
1,0	1,3	0,2	1,6	1.076,4	1.505,9
14,9	22,0	25,5	63,8	7.187,9	7.250,5
<b>18,4</b>	<b>25,1</b>	<b>38,6</b>	<b>99,3</b>	<b>10.941,6</b>	<b>10.666,5</b>
1,8	2,0	10,2	28,6	4.534,2	5.788,4
1,0	1,3	0,4	4,6	1.667,0	2.473,5
—	—	12,4	40,2	49,8	78,8
—	—	—	—	61,9	61,8
13,7	21,6	1,5	1,5	2.457,9	3.253,2
<b>16,5</b>	<b>24,9</b>	<b>24,5</b>	<b>74,9</b>	<b>8.770,8</b>	<b>11.655,7</b>

56. — UNIVERSIDADES  
EJERCICIOS

(En millones)

CONCEPTO	Consejo Nacional de Educación Técnica		Fondo Nacional de las Artes		Fundación "Miguel Lillo"	
	1961	1962	1961	1962	1961	1962
<b>ACTIVO</b>						
I. — Efectivo .....	238,0	652,1	42,1	52,2	(1)	0,1
II. — Títulos .....	177,6	—	—	—	(1)	(1)
III. — Fondos de Terceros .....	6,4	20,4	(1)	(1)	—	—
IV. — Cuentas Especiales	—	—	—	—	—	—
V. — Otros Rubros ....	—	—	31,7	75,6	9,7	18,4
<b>Total Activo ....</b>	<b>422,0</b>	<b>672,5</b>	<b>73,8</b>	<b>127,8</b>	<b>9,7</b>	<b>18,5</b>
<b>PASIVO</b>						
I. — Gastos e Inversiones Impagos ....	39,7	114,1	1,9	1,9	2,8	8,1
II. — Fondos de Terceros .....	7,0	20,4	(1)	(1)	—	—
III. — Cuentas Especiales	—	—	—	—	0,5	0,6
IV. — Otros Rubros ....	—	—	—	—	(1)	(1)
<b>Total Pasivo ....</b>	<b>46,7</b>	<b>134,5</b>	<b>1,9</b>	<b>1,9</b>	<b>3,3</b>	<b>8,7</b>



**Y CULTURA**

**1961 Y 1962**

(de m.\$n.)

Instituto Nacional de Cinematografía		Universidad Nacional de Buenos Aires		Universidad Nacional de Córdoba		Universidad Nacional de Cuyo	
1961	1962	1961	1962 (2)	1961	1962 (2)	1961	1962 (2)
124,1	41,1	795,3	—	100,2	—	114,0	—
42,6	42,6	45,4	—	0,9	—	(1)	—
0,8	2,4	12,4	—	—	—	5,0	—
—	—	—	—	(1)	—	—	—
—	—	371,7	—	335,6	—	570,9	—
167,5	86,1	1.224,8	—	436,7	—	689,9	—
7,2	3,3	1.102,2	—	179,6	—	502,4	—
2,3	3,9	12,4	—	—	—	5,0	—
—	—	52,4	—	12,6	—	—	—
73,0	38,8	—	—	—	—	—	—
82,5	46,0	1.167,0	—	192,2	—	507,4	—

56. — UNIVERSIDADES  
EJERCICIOS

(En millones)

CONCEPTO	Universidad Nacional de La Plata		Universidad Nacional del Litoral		Universidad Nacional del Nordeste	
	1961	1962 (2)	1961	1962	1961	1962
<b>ACTIVO</b>						
I. — Efectivo .....	220,7	—	348,1	220,7	5,4	3,3
II. — Títulos .....	0,8	—	7,5	68,2	—	—
III. — Fondos de Terceros .....	7,5	—	(1)	(1)	—	—
IV. — Cuentas Especiales	—	—	—	—	—	—
V. — Otros Rubros ....	373,0	—	363,2	1.286,5	76,3	100,0
<b>Total Activo ....</b>	<b>602,0</b>	<b>—</b>	<b>718,8</b>	<b>1.575,4</b>	<b>81,7</b>	<b>103,3</b>
<b>PASIVO</b>						
I. — Gastos e Inversiones Impagos ....	329,6	—	351,7	509,0	12,7	29,7
II. — Fondos de Terceros .....	7,5	—	0,9	(1)	0,1	0,1
III. — Cuentas Especiales	51,2	—	—	—	—	—
IV. — Otros Rubros ....	5,9	—	401,6	17,0	36,5	34,4
<b>Total Pasivo ....</b>	<b>394,2</b>	<b>—</b>	<b>754,2</b>	<b>526,0</b>	<b>49,3</b>	<b>64,2</b>

(1) Cifras inferiores a m\$.n. 50.000.—.

(2) No remitió la información correspondiente.

Y CULTURA

1961 Y 1962 (Conclusión)

de m.\$n.)

Universidad Nacional del Sur		Universidad Nacional de Tucumán		Universidad Tecnológica Nacional		Totales	
1961 (2)	1962 (2)	1961	1962 (2)	1961	1962	1961	1962
—	—	5,8	—	1,6	1,2	1.995,3	970,7
—	—	—	—	—	—	274,8	110,8
—	—	1,4	—	—	—	33,5	22,8
—	—	—	—	—	—	(1)	—
—	—	186,0	—	—	—	2.318,1	1.480,5
—	—	193,2	—	1,6	1,2	4.621,7	2.584,8
—	—	120,9	—	21,1	—	2.671,8	666,1
—	—	1,4	—	—	—	36,6	24,4
—	—	1,0	—	—	—	117,7	0,6
—	—	0,2	—	—	—	517,2	90,2
—	—	123,5	—	21,1	—	3.343,3	781,3

**57. — ORGANISMOS  
EJERCICIOS**

(En millones)

CONCEPTO	Comisión Nacional de Rehabilitación del Lisiado	
	1961	1962
<b>A C T I V O</b>		
I. — Efectivo .....	32,1	38,2
II. — Títulos .....	—	—
III. — Fondos de Terceros .....	0,7	1,8
IV. — Otros Rubros .....	—	—
<b>Total Activo .....</b>	<b>32,8</b>	<b>40,0</b>
<b>P A S I V O</b>		
I. — Gastos e Inversiones Impagos .....	14,5	52,0
II. — Títulos en Caución .....	—	—
III. — Fondos de Terceros .....	0,7	1,8
IV. — Otros Rubros .....	—	—
<b>Total Pasivo .....</b>	<b>15,2</b>	<b>53,8</b>

ASISTENCIALES

1961 Y 1962

de m\$.n.)

Consejo Nacional de Protección de Menores		Instituto Nacional de Salud Mental		Totales	
1961	1962	1961	1962	1961	1962
26,6	102,8	11,3	4,7	70,0	145,7
3,4	3,0	—	0,1	3,4	3,1
14,7	13,0	6,2	40,9	21,6	55,7
25,5	126,8	4,0	15,1	29,5	141,9
<b>70,2</b>	<b>245,6</b>	<b>21,5</b>	<b>60,8</b>	<b>124,5</b>	<b>346,4</b>
44,9	226,3	11,8	0,7	71,2	279,0
—	3,0	—	—	—	3,0
14,7	13,0	6,2	40,9	21,6	55,7
7,2	3,3	—	—	7,2	3,3
<b>66,8</b>	<b>245,6</b>	<b>18,0</b>	<b>41,6</b>	<b>100,0</b>	<b>341,0</b>

**58. — ORGANISMOS  
EJERCICIOS**

*(En millones)*

CONCEPTO	Comisión Nacional de Energía Atómica		Consejo Nacional de Inves- tigaciones Científicas y Técnicas	
	1961	1962	1961	1962
<b>ACTIVO</b>				
I. — Efectivo .....	17,6	40,8	29,7	25,0
II. — Títulos .....	—	—	—	—
III. — Fondos de Terceros	7,0	20,7	0,1	0,4
IV. — Otros Rubros .....	75,8	155,3	17,2	33,8
<b>Total Activo .....</b>	<b>100,4</b>	<b>216,8</b>	<b>47,0</b>	<b>59,2</b>
<b>PASIVO</b>				
I. — Gastos e Inversiones Impagos .....	65,9	172,1	46,9	58,8
II. — Títulos en Caución ..	—	—	—	—
III. — Fondos de Terceros..	7,0	20,7	0,1	0,4
IV. — Préstamos .....	—	—	1,5	1,5
V. — Otros Rubros .....	—	—	—	—
<b>Total Pasivo .....</b>	<b>72,9</b>	<b>192,8</b>	<b>48,5</b>	<b>60,7</b>

**CIENTIFICOS Y TECNICOS**

1961 Y 1962

de m\$n.)

Dirección Nacional de Geología y Minería		Instituto Antártico Argentino		Instituto Nacional de la Productividad - Decreto- Ley Nº 12.623/57	
1961	1962	1961	1962	1961	1962
19,0	49,1	1,2	4,9	—	—
—	—	—	—	—	—
—	—	—	—	—	—
—	—	3,6	3,8	—	—
19,0	49,1	4,8	8,7	—	—
12,4	21,0	3,0	10,4	—	—
—	—	—	—	—	—
(1)	9,4	2,3	3,3	—	—
1,6	1,6	2,5	5,5	—	—
—	—	—	—	—	—
14,0	32,0	7,3	19,2	—	—

58. — ORGANISMOS  
EJERCICIOS

(En millones)

CONCEPTO	Instituto Nacional de Microbiología		Instituto Nacional de Tecnología Agropecuaria	
	1961	1962	1961	1962
<b>ACTIVO</b>				
I. — Efectivo .....	26,9	29,0	693,0	631,9
II. — Títulos .....	—	—	266,7	369,1
III. — Fondos de Terceros	2,3	3,1	—	—
IV. — Otros Rubros .....	—	—	81,5	101,1
<b>Total Activo .....</b>	<b>29,2</b>	<b>32,1</b>	<b>1.041,2</b>	<b>1.102,1</b>
<b>PASIVO</b>				
I. — Gastos e Inversiones Impagos .....	25,2	15,0	511,5	553,3
II. — Títulos en Caución ..	—	—	—	—
III. — Fondos de Terceros..	2,3	3,1	23,1	19,8
IV. — Préstamos .....	—	—	10,3	10,2
V. — Otros Rubros .....	—	—	—	—
<b>Total Pasivo .....</b>	<b>27,5</b>	<b>18,1</b>	<b>544,9</b>	<b>583,3</b>

(1) Cifras inferiores a m\$n. 50.000.—.



**CIENTIFICOS Y TECNICOS**

**1961 Y 1962 (Conclusión)**


*de m\$.n.)*

Instituto Nacional de Tecnología Industrial		Instituto Superior de Administración Pública		Totales	
1961	1962	1961	1962	1961	1962
164,1	189,5	0,1	1,1	951,6	971,3
30,8	30,8	—	—	297,5	399,9
1,7	2,6	—	—	11,1	26,8
—	—	—	—	178,1	294,0
<b>196,6</b>	<b>222,9</b>	<b>0,1</b>	<b>1,1</b>	<b>1.438,3</b>	<b>1.692,0</b>
7,3	12,7	(1)	0,1	672,2	843,4
30,8	30,8	—	—	30,8	30,8
2,7	3,2	—	—	37,5	59,9
—	—	0,1	0,1	16,0	18,9
—	—	1,0	0,7	1,0	0,7
<b>40,8</b>	<b>46,7</b>	<b>1,1</b>	<b>0,9</b>	<b>757,5</b>	<b>953,7</b>



CAPITULO VI

**FONDO DE RESTABLECIMIENTO ECONOMICO  
NACIONAL**



## CAPÍTULO VI

### FONDO DE RESTABLECIMIENTO ECONOMICO NACIONAL

#### 1. — Producido del Fondo.

Durante el ejercicio se registró un ingreso al “Fondo de Restablecimiento Económico Nacional” por la suma de m\$. 50,1 millones y una devolución por un monto de m\$. 65 millones ingresados indebidamente en el ejercicio 1961. Por lo tanto se produce una disminución en el producido del fondo equivalente a m\$. 14,9 millones, pues de m\$. 11.771,6 millones recaudados hasta el 31 de octubre de 1961, se pasa a m\$. 11.756,7 millones al cierre del ejercicio 1962.

#### 2. — Gastos atendidos con el Fondo.

En cuanto a los egresos alcanzaron a m\$. 471,5 millones, con destino a la financiación de obras públicas, según el siguiente detalle: a la Dirección General de Vialidad Nacional se entregaron m\$. 234,3 millones; a la provincia de San Juan m\$. 70 millones y a la Secretaría de Obras Públicas para la construcción de elevadores de granos m\$. 167,2 millones.

Si al monto de los gastos al 31 de octubre de 1961 por m\$. 6.485,4 millones, se agregaron los egresos del ejercicio 1962 por m\$. 471,5 millones, se obtiene la inversión total de m\$. 6.956,9 millones, cuya comparación con el producido del fondo de m\$. 11.756,7 millones, surge un disponible por valor de m\$. 4.799,8 millones que pasa al ejercicio 1963.

En el cuadro N° 59 puede apreciarse en detalle las cifras comentadas en el presente capítulo.

59. — FONDO DE RESTABLECIMIENTO ECONOMICO NACIONAL  
RECURSOS Y GASTOS REALIZADOS AL 31 DE OCTUBRE DE 1962


(En millones de m\$n.)

CONCEPTO	Hasta el 31/10/1961	Ejercicio 1962	Total
<b>I. — INGRESOS</b> .....	<b>11.771,6</b>	<b>— 14,9</b>	<b>11.756,7</b>
Al 31 de octubre de 1961 .....	11.771,6	—	11.771,6
Del 1º de noviembre de 1961 al 31 de octubre de 1962 .....	—	— 14,9	— 14,9
<b>II. — GASTOS</b> .....	<b>6.485,4</b>	<b>471,5</b>	<b>6.956,9</b>
<b>SUBSIDIOS</b> .....	<b>2.268,3</b>	<b>—</b>	<b>2.268,3</b>
Junta Nacional de Carnes .....	1.608,2	—	1.608,2
Industria Azucarera .....	90,0	—	90,0
Productores de novillos .....	200,0	—	200,0
Empresas constructoras de trac- tores .....	220,1	—	220,1
Frigorífico Nacional "Lisandro de la Torre" .....	150,0	—	150,0
<b>PLAN DE TRABAJOS PUBLICOS</b>	<b>3.748,3</b>	<b>471,5</b>	<b>4.219,8</b>
Dirección General de Vialidad Nacional .....	1.156,4	234,3	1.390,7
Empresa Nacional de Telecomu- nicaciones - Teléfonos rurales	400,0	—	400,0
Provincias Varias .....	849,1	70,0	919,1
Secretaría de Obras Públicas - Construcción de Elevadores de Granos .....	191,8	167,2	359,0
Dirección Nacional de Energía - Electrificación rural .....	451,0	—	451,0
Yacimientos Petrolíferos Fiscales	700,0	—	700,0
<b>DIFERENCIAS DE CAMBIO</b> ....	<b>119,0</b>	<b>—</b>	<b>119,0</b>
Banco Central de la República Argentina - Convenios bilate- rales .....	119,0	—	119,0

59.— FONDO DE RESTABLECIMIENTO ECONOMICO NACIONAL  
 RECURSOS Y GASTOS REALIZADOS AL 31 DE OCTUBRE DE 1962  
 (Conclusión)

(En millones de m\$n.)


C O N C E P T O	Hasta el 31/10/1961	Ejercicio 1962	Total
<b>APORTES</b> .....	<b>349,5</b>	—	<b>349,5</b>
Lucha contra las plagas .....	128,6	—	128,6
Dirección de cultivos especiales..	5,2	—	5,2
Fondo Tecnológico Agropecuario	215,7	—	215,7
<b>VARIOS</b> .....	<b>0,3</b>	—	<b>0,3</b>
Gastos administrativos del Consejo de Administración .....	0,1	—	0,1
Consejo Intercorporativo Agrario - Coninagro .....	0,1	—	0,1
Adquisición camioneta Ford Co. Argentina .....	0,1	—	0,1
Diferencia entre el producido y los gastos realizados .....	<b>5.286,2</b>	<b>486,4</b>	<b>4.799,8</b>





CAPITULO VII

**DEUDA PUBLICA**



## CAPÍTULO VII

### DEUDA PUBLICA

#### 1. — Deuda pública total.

Al 31 de octubre de 1962 la deuda pública total de la Nación ascendía a m\$. 247.927,7 millones, de los cuales m\$. 139.054,4 millones corresponden a la deuda consolidada y m\$. 108.873,3 millones a la deuda flotante.

El cuadro N° 60 ilustra al respecto.

#### 60. — DEUDA PUBLICA TOTAL AL 31 DE OCTUBRE DE 1961 Y 1962

(En millones de m\$.)

CONCEPTO	Octubre 31 de 1961	Octubre 31 de 1962	Diferencia
Deuda consolidada en circulación .....	120.003,1	139.054,4	19.051,3
Deuda flotante .....	76.969,9	108.873,3	31.903,4
<b>Total .....</b>	<b>196.973,0</b>	<b>247.927,7</b>	<b>50.954,7</b>

Comparando las cifras con el estado al 31 de octubre de 1961 se advierte un incremento de la deuda pública nacional, en el ejercicio que se comenta, de m\$. 50.954,7 millones que se distribuye en la siguiente forma: la deuda consolidada aumentó en m\$. 19.051,3 millones al pasar de m\$. 120.003,1 millones al 31 de octubre de 1961 a m\$. 139.054,4 millones al finalizar el ejercicio 1962 y la deuda flotante experimentó un crecimiento de m\$. 31.903,4 millones en igual período, pues, de m\$. 76.969,9 millones se elevó a m\$. 108.873,3 millones.

El incremento de la deuda flotante constituye el reflejo del resultado del ejercicio que, según se informa en el capítulo correspondiente, arrojó un déficit por un monto de m\$.n. 31.903,4 millones.

**2. — Movimiento de la deuda consolidada.**

La deuda pública consolidada, como se consigna anteriormente, registra un aumento de m\$.n. 19.051,3 millones con relación al ejercicio 1961, cuyo desarrollo puede observarse en detalle en el cuadro N° 61, del que surge que al 31 de octubre de 1961 la circulación neta alcanzaba a m\$.n. 120.003,1 millones, cifra que se eleva a m\$.n. 139.054,4 millones al 31 de octubre de 1962.

**61. — TOTAL DE LA DEUDA PUBLICA NACIONAL CONSOLIDADA  
AL 31 DE OCTUBRE DE 1961 Y 1962**

*(En millones de m\$.n.)*

CONCEPTO	Interna	Externa	Total
En circulación al 31/10/61 .....	108.557,2	11.445,9	120.003,1
En poder del Tesoro al 31/10/61 .....	33.406,1	160,2	33.566,3
<b>Total .....</b>	<b>141.963,3</b>	<b>11.606,1</b>	<b>153.569,4</b>
Emitido en el ejercicio .....	31.300,0	—	31.300,0
<b>Total .....</b>	<b>173.263,3</b>	<b>11.606,1</b>	<b>184.869,4</b>
A deducir:			
Amortizado en el ejercicio .....	1.593,8	—	1.593,8
Cancelado Decreto N° 11.706/61 ....	24.759,5	—	24.759,5
<b>Total .....</b>	<b>146.910,0</b>	<b>11.606,1</b>	<b>158.516,1</b>
En poder del Tesoro .....	19.445,3	16,4	19.461,7
Circulación al 31/10/62 .....	127.464,7	11.589,7	139.054,4

A continuación se consigna el importe total neto de la deuda consolidada clasificada por tipo de interés. En el mismo detalle puede apreciarse la composición de las cifras en valores relativos,

observándose que el mayor porcentaje (el 34,8 % del total) aparece en los empréstitos que devengan el 8 % de interés anual.

EMPRESTITOS	Importe en millones de v\$ñ.	% Sobre el total
del 3 % .....	15.698,6	11,3
Crédito Argentino Interno .....	171,3	
Bono Representativo .....	15.168,0	
Bonos Consolidados del Tesoro Nacio- nal .....	<b>359,3</b>	
del 4 % .....	28.019,9	20,1
Obligaciones de Previsión Social.		
del 5 % .....	25.731,2	18,5
Obligaciones de Previsión Social.		
del 6 % .....	10,0	—
Bono Perpetuo - Caja de Jubilaciones y Pensiones - Ley N° 4349.		
del 6 ½ % .....	11.589,7	8,3
Empréstito Externo de la República Argentina - en dólares.		
del 7 % .....	7.635,2	5,5
Empréstito de Recuperación Nacional "9 de Julio".		
del 8 % .....	48.345,6	34,8
Crédito Argentino Interno .....	10.523,4	
Título Nacional de Ahorro .....	248,9	
Plan de Inversión y Capitalización ..	<b>37.573,3</b>	
del 10 % .....	2.025,1	1,5
Bonos de Consolidación de Deudas.		
<b>Total .....</b>	<b>139.054,4</b>	<b>100,0</b>

Las emisiones del ejercicio que originaron el crecimiento de la deuda consolidada, ascendieron a v\$n. 31.300 millones. En el cuadro siguiente aparece en detalle el monto emitido, sus valores y las autorizaciones legales pertinentes:

EMPRESTITOS Y AUTORIZACIONES LEGALES	En millones de v\$n.
<b>Plan de Inversión y Capitalización - 8 % - 1962</b> .....	<b>5.000,0</b>
Decreto N° 4466 del 22/5/62.	
<b>Plan de Inversión y Capitalización - 8 % 1962 - Serie 2ª</b> .....	<b>5.000,0</b>
Decreto N° 10.622 del 15/10/62.	
<b>Bonos Nacionales de Absorción - Caja Nacional de Ahorro Postal - 10 % - 1962</b> .....	<b>1.300,0</b>
Decreto N° 1815 del 21/2/62.	
<b>Bonos Consolidación de Deudas - 10 % - 1962</b> .....	<b>5.000,0</b>
Decreto N° 5427 del 13/6/62.	
<b>Empréstito de Recuperación Nacional 9 de Julio - 7 % - 1962</b> .....	<b>15.000,0</b>
Decreto N° 6590 del 9/7/62 .....	5.000,0
Decreto N° 9309 del 7/9/62 .....	5.000,0
Decreto N° 11.340 del 7/9/62 .....	5.000,0
<b>Total</b> .....	<b>31.300,0</b>

Durante el ejercicio 1962 fueron retirados de la circulación títulos por un monto total de v\$n. 26.353,3 millones, de los cuales v\$n. 1.593,8 millones corresponden a amortizaciones normales y v\$n. 24.759,5 millones a cancelación de títulos del Crédito Argentino Interno — Conversión 3 % — 1946 en virtud de la autorización conferida por el Decreto N° 11.706 del 13 de diciembre de 1961.

El detalle de las operaciones de amortización y cancelación mencionadas puede apreciarse a renglón seguido:

EMPRESTITO	Cancelaciones	Amortiza- ciones	Total
C. A. I. - Conversión 3 % - 1946 - Series A a F .....	4.058,7	8,9	4.067,6
C. A. I. - 3 % - 1946 - Serie G .....	852,9	0,1	853,0
C. A. I. - 3 % - 1953 .....	2.320,0	—	2.320,0
C. A. I. - 3 % - 1953 - No negociable..	—	1,8	1,8
C. A. I. - 3 % - 1954 .....	1.406,2	—	1.406,2
C. A. I. - 3 % - 1955 .....	2.360,9	11,3	2.372,2
C. A. I. - 3 % - 1956 .....	1.911,0	—	1.911,0
C. A. I. - 3 % - 1957 .....	1.452,6	—	1.452,6
C. A. I. - 3 % - 1958 .....	10.397,2	44,0	10.441,2
C. A. I. - 8 % - 1960 - Serie A .....	—	221,7	221,7
C. A. I. - 8 ½ % - 1961 - Serie A .....	—	213,2	213,2
C. A. I. - 8 % - 1961 - Serie B .....	—	307,5	307,5
Obligaciones de Previsión Social - 4 %.	—	238,4	238,4
Obligaciones de Previsión Social - 5 %.	—	125,1	125,1
Plan de Inversión y Capitalización - 8 % 1958 .....	—	7,3	7,3
Plan de Inversión y Capitalización - 8 % 1959 .....	—	10,2	10,2
Plan de Inversión y Capitalización - 8 % 1960 .....	—	12,2	12,2
Plan de Inversión y Capitalización - 8 % 1961 .....	—	15,1	15,1
Plan de Inversión y Capitalización - 8 % 1962 .....	—	—	—
Plan de Inversión y Capitalización - 8 % 1962 - Serie 2ª .....	—	—	—
Bono Representativo - 3 % .....	—	138,8	138,8
Bonos para Vivienda - 8 % - 1961 .....	—	40,1	40,1
Bonos de Consolidación de Deudas - 10 % 1962 .....	—	195,5	195,5
Bonos Consolidados del Tesoro .....	—	2,2	2,2
Título Nacional de Ahorro - 8 % - 1958	—	0,4	0,4
<b>Totales .....</b>	<b>24.759,5</b>	<b>1.593,8</b>	<b>26.353,3</b>

### 3. — Movimiento de la Deuda Flotante.

El aumento bruto de la deuda flotante y a corto plazo al 31 de octubre de 1962 fue de m\$.n. 47.280,9 millones, pero como el activo del Balance del Tesoro, a la misma fecha, había crecido en m\$.n. 15.377,5 millones, el incremento neto fue de m\$.n. 31.903,4 millones. El cuadro N° 62 refleja este movimiento.

62. — MOVIMIENTO DE LA DEUDA FLOTANTE  
DURANTE EL EJERCICIO 1962

(En millones de m\$n.)

CONCEPTO	Octubre 31 de 1961	Octubre 31 de 1962	Diferencia
Existencias del Tesoro .....	33.351,9	48.729,4	15.377,5
Pasivo flotante y a corto plazo .....	110.321,8	157.602,7	47.280,9
Deuda flotante .....	76.969,9	108.873,3	31.903,4

4. — Balance del Tesoro.

El cuadro N° 64 se refiere en detalle a los movimientos registrados en el Activo y Pasivo del Balance del Tesoro.

El aumento del Activo alcanzó a m\$n. 15.377,5 millones, pues de m\$n. 33.351,9 millones pasó a m\$n. 48.729,4 millones al 31 de octubre de 1962 y tiene su explicación en el incremento registrado en todos los rubros.

El detalle por cuenta del rubro “efectivo” puede apreciarse a continuación:

63. — EXISTENCIAS

CONCEPTO	Importe en millones de m\$n.
Existencias en la Tesorería General de la Nación .....	4,3
Existencias en el Banco de la Nación Argentina .....	28,0
Existencias en el Banco Central de la República Argentina .....	0,4
Fondos en poder de las Embajadas .....	0,5
Fondos en poder de las cajas recaudadoras .....	1.738,5
Fondo permanente y caja chica - Art. 48 de la Ley de Contabilidad.	290,0
Fondos de Cuentas Especiales en poder de la Presidencia de la Nación, Ministerios y Secretarías de Estado .....	2.494,5
Total .....	4.556,3



64. — BALANCE GENERAL AL 31 DE OCTUBRE DE 1961 Y 1962

(En millones de m\$n.)

CONCEPTO	Octubre de 1961	Octubre de 1962	Diferencia
<b>ACTIVO</b>	<b>33.351,9</b>	<b>48.729,4</b>	<b>15.377,5</b>
Efectivo .....	3.875,4	4.556,3	680,9
A realizar .....	3.331,7	5.196,2	1.864,5
<i>Letras y valores</i> .....	3.331,7	5.196,2	1.864,5
<i>Títulos</i> .....	—	—	—
Anticipos a margen de cambio .....	187,8	187,8	—
Deudores varios .....	20.098,9	31.332,0	11.233,1
Operaciones pendientes .....	5.858,1	7.457,1	1.599,0
<b>PASIVO</b>	<b>110.321,8</b>	<b>157.602,7</b>	<b>47.280,9</b>
Deuda a corto plazo y bancaria ....	46.084,3	70.308,8	24.224,5
<i>Letras de Tesorería</i> .....	10.082,2	21.418,9	11.336,3
<i>Bonos del Tesoro - 5 % - 1958</i> ....	984,0	500,0	— 484,0
<i>Bonos del Tesoro - 9½ % - 1961/66 -     Serie 1ª</i> .....	944,0	1.242,2	297,4
<i>Bonos del Tesoro - 8½ % - 1962/63 -     Serie 1ª</i> .....	—	500,0	500,0
<i>Bonos del Tesoro - 8½ % - 1962/63 -     Serie 2ª</i> .....	1.050,0	500,0	— 550,0
<i>Bonos del Tesoro - 8½ % - 1962/63 -     Serie 3ª</i> .....	—	500,0	900,0
<i>Bonos Nacionales para Inversiones     Bancarias</i> .....	4.824,8	4.824,8	—
<i>Bonos de Compensación de Deudas     entre Reparticiones - Decreto nú-     mero 5600/62</i> .....	—	95,3	95,3
<i>Certificados de Cancelación de Deu-     das - Decreto N° 4898/61</i> .....	221,6	5.644,9	5.423,3
<i>Certificados de Cancelación de Deu-     das - Decreto N° 162/62 - Serie B</i> .....	—	1,8	1,8
<i>Certificados de Cancelación de Deu-     das - Decreto N° 2654/62</i> .....	—	6,7	6,7
<i>Préstamo Instituto de Crédito para     la Reconstrucción de Frankfort -     Decreto número 6125/61 - D. M.     100.000.000</i> .....	1.237,6	2.065,6	828,0

64. — BALANCE GENERAL AL 31 DE OCTUBRE DE 1961 Y 1962  
(Conclusión)

(En millones de m\$n.)

CONCEPTO	Octubre de 1961	Octubre de 1962	Diferencia
<i>Banco de la Provincia de Buenos Aires - Anticipo venta de títulos:</i>			
<i>C.A.I. - Conversión 3 % - 1946 - Serie B - Decreto N° 8891/44..</i>	69,9	69,9	--
<i>C.A.I. - 3 % - 1946 - Serie G ..</i>	230,8	230,8	—
... <i>Fondo Unificado de Cuentas del Gobierno Nacional - Decreto número 3586/57 .....</i>	5.200,0	6.700,0	1.500,0
... <i>Anticipo del Banco Central de la República Argentina - Art. 33 de la Ley N° 11.672 .....</i>	14.803,1	10.052,2	— 4.750,9
<i>Anticipo del Banco Central de la República Argentina - Art. 27 de su Carta Orgánica .....</i>	6.303,3	15.556,1	9.252,8
<i>Obligaciones de Tesorería .....</i>	132,2	—	— 132,2
Participaciones en impuestos nacionales a transferir .....	442,1	552,9	110,8
Gastos impagos: .....	21.852,4	35.894,2	14.041,8
<i>Imputados por la Contaduría General de la Nación .....</i>	21.836,5	35.878,3	14.041,8
<i>De ejercicios vencidos no imputados .....</i>	15,9	15,9	—
Residuos pasivos .....	23.151,0	30.166,8	7.015,8
Fondos afectados .....	2.758,8	3.690,6	931,8
Acreedores varios .....	6.299,8	5.701,7	— 598,1
Operaciones pendientes .....	4.312,1	6.349,6	2.037,5
Fondos Especiales .....	5.402,1	4.915,0	— 487,1
Fondo de títulos para gastos de ejercicios vencidos comprendidos en la Ley N° 13.654, pendientes de imputación .....	19,2	19,2	—
Deuda exigible - Ejercicios anteriores a 1957 .....	—	3,9	3,9
Deuda flotante neta: .....	78.989,9	108.893,3	71.903,4

El aumento más notable en los rubros del Activo se observa en “Deudores varios” cuyo saldo al cierre del ejercicio alcanzó a m\$. 31.332 millones contra m\$. 20.098,9 millones, al 31 de octubre de 1961.

El incremento en dicho rubro equivale en consecuencia a m\$. 11.233,1 millones, influyendo en este resultado la incorporación de los servicios financieros impagos de diversas empresas del Estado por anticipos reintegrables, el aporte a las Provincias para financiar obras públicas y déficit de presupuesto y los aportes en concepto de anticipo efectuados a las Empresas de Ferrocarriles del Estado y de Agua y Energía Eléctrica, de m\$. 4.893 millones y m\$. 1.854 millones respectivamente.

En el rubro “Valores a realizar” se incluyen las adquisiciones de Debentures y Acciones de la ex Corporación de Transportes de la Ciudad de Buenos Aires por m\$. 170 millones en conjunto y los documentos de cobro por obligaciones contraídas por los contribuyentes con el fisco por pago de impuesto que suman m\$. 5.026,2 millones, lo que hace un total de m\$. 5.196,2 millones, que supera en m\$. 1.864,5 millones el monto registrado al día 31 de octubre de 1961 que fue de m\$. 3.331,7 millones.

El rubro “Operaciones pendientes” registra un aumento de m\$. 1.599 millones al pasar de m\$. 5.858,1 millones del ejercicio anterior a m\$. 7.457,1 millones al finalizar el ejercicio 1962.

La segunda parte del Balance del Tesoro se refiere al Pasivo, cuyo monto total ascendió al 31 de octubre de 1962, a m\$. 157.602,7 millones contra m\$. 110.321,8 millones al 31 de octubre del año anterior, registrándose, en consecuencia, un aumento de m\$. 47.280,9 millones.

La deuda a corto plazo y bancaria ha aumentado en m\$. 24.224,5 millones, pues cerró con un circulante de m\$. 70.308,8 millones, frente a un saldo de m\$. 46.084,3 millones al finalizar el ejercicio 1961.

La circulación de referencia se compone de los siguientes parciales: m\$. 21.418,5 millones representan la circulación de letras de tesorería; m\$. 3.642,2 millones equivale al saldo circulante de Bonos del Tesoro; m\$. 4.824,8 millones al circulante de Bonos Nacionales para Inversiones Bancarias; m\$. 2.065,6 millones al prés-

tamo acordado por el Instituto de Crédito para la Reconstrucción de Franckfort; m\$.n. 6.700 millones al monto utilizado del Fondo Unificado de cuentas del Gobierno Nacional; m\$.n. 300,7 millones al saldo del anticipo recibido del Banco de la Provincia de Buenos Aires contra la entrega de títulos para su venta; m\$.n. 5.653,4 representan el saldo circulante de Certificados de Cancelación de Deudas entregados por la Tesorería General de la Nación en pago de libramientos; m\$.n. 95,3 al monto de Bonos de Compensación de Deudas entre Reparticiones y m\$.n. 10.052,2 millones y m\$.n. 15.556,1 millones al saldo de los anticipos acordados por el Banco Central de la República Argentina al Tesoro Nacional de conformidad con las disposiciones del artículo 33 de la Ley N° 11.672 y 27 de su Carta Orgánica, respectivamente.

Casi todos los rubros de la deuda a corto plazo y bancaria acusan aumentos, siendo los más significativos los operados en las Letras de Tesorería con m\$.n. 11.336,3 millones; en los Bonos del Tesoro con m\$.n. 663,4 millones; en el préstamo acordado por el Instituto de Crédito para la Reconstrucción de Franckfort con m\$.n. 828 millones; en la utilización del Fondo Unificado de Cuentas del Gobierno Nacional con m\$.n. 1.500 millones y en el anticipo del Banco Central de la República Argentina — artículo 33 de su Carta Orgánica — con m\$.n. 9.252,8 millones.

Las letras de tesorería, con plazos de hasta 360 días, destinadas a cubrir necesidades transitorias del Tesoro, registraron un incremento de v\$.n. 11.336,3 millones al pasar de v\$.n. 10.082,2 millones a v\$.n. 21.418,5 millones al 31 de octubre de 1962.

El cuadro N° 65 ilustra al respecto.

65. — CIRCULACION DE LETRAS DE TESORERIA NACIONALES  
AL 31 DE OCTUBRE DE 1961 Y 1962

(En millones de v\$.n.)

CONCEPTO	Octubre 31 de 1961	Octubre 31 de 1962	Diferencia
Tesoro Nacional .....	10.082,2	21.418,5	11.336,3
Gas del Estado .....	3,9	3,2	— 0,7
<b>Total General .....</b>	<b>10.086,1</b>	<b>21.421,7</b>	<b>11.335,6</b>

Las tasas de interés no han tenido mayores variaciones con respecto al ejercicio anterior, siendo el promedio ponderado de las licitaciones efectuadas las siguientes:

Plazos (días)	Rendimiento (%)
30	5,306
60	5,682
90	6,147
180	6,706
360	7,501

El cuadro N° 66 sintetiza el movimiento operado en los Bonos del Tesoro, cuya circulación al 31 de octubre de 1962 ascendió a v\$n. 3.642,2 millones, cifra superior en v\$n. 663,4 millones al monto circulante al finalizar el ejercicio precedente que alcanzaba a v\$n. 2.978,8 millones.

En el ejercicio que se comenta se registraron tres emisiones de estos papeles, con una renta del 8 1/2 %, y por un monto total de v\$n. 2.000,0 millones, para atender la demanda del Banco Hipotecario Nacional.

66. — CIRCULACION DE BONOS DEL TESORO AL 31 DE OCTUBRE DE 1961 Y 1962

(En millones de v\$n.)

CONCEPTO	Importe
Circulación neta al 31/10/1961 .....	2.978,8
Existencias en poder del Tesoro .....	521,2
<b>Estado al 31/10/1961 .....</b>	<b>3.500,0</b>
Emitido en el ejercicio 1962 .....	2.000,0
<b>Total .....</b>	<b>5.500,0</b>
Amortizado en el ejercicio 1962 .....	1.650,0
<b>Total .....</b>	<b>3.850,0</b>
a deducir:	
Existencias en poder del Tesoro al 31/10/1962 .....	207,8
<b>Circulación neta al 31/10/62 .....</b>	<b>3.642,2</b>

En los demás rubros del pasivo se observan también variaciones de importancia, destacándose el incremento operado en "Gastos Im-

pagos” con m\$.n. 14.041,8 millones, en “Residuos pasivos” con m\$.n. 7.015,8 millones; en “Operaciones pendientes” con m\$.n. 2.037,5 millones y en “Fondos afectados” con m\$.n. 931,8 millones, registrándose disminuciones en “Acreedores varios” y “Fondos Especiales” de m\$.n. 598,1 millones y m\$.n. 487,1 millones respectivamente.

**5. — Disponibilidades y movimiento de títulos.**

En el cuadro N° 67 se ha resumido el detalle de las distintas operaciones en títulos realizadas durante el ejercicio.

La existencia al 31 de octubre de 1961 por un total de v\$.n. 34.467,4 millones más las entradas del ejercicio constituidas por las nuevas emisiones con un total de v\$.n. 31.300,0 millones, significaron una disponibilidad de v\$.n. 65.767,4 millones, de los cuales v\$.n. 2,0 millones corresponden a valores reservados para operaciones de conversión y v\$.n. 65.765,4 millones a valores destinados a financiar compromisos del Estado a cubrir con el uso del crédito.

**67. — RESUMEN DE LAS DISPONIBILIDADES DE TITULOS**

(En miles de v\$.n.)

CONCEPTO	Para operaciones de conversión	Para operaciones del Tesoro	Total
Existencias al 31/10/61 .....	2.006,7	34.465.378,9	34.467.385,6
Entradas en el ejercicio:			
Por nuevas emisiones .....	—	31.300.000,0	31.300.000,0
Por operaciones de canje .....	—	—	—
Por transferencia de títulos reservados para operaciones de conversión ....	—	2,2	2,2
<b>Disponibilidades: .....</b>	<b>2.006,7</b>	<b>65.765.381,1</b>	<b>65.767.387,8</b>
Salidas en el ejercicio .....	24,6	45.436.244,4	45.436.269,0
Por negociaciones .....	—	20.676.744,4	20.676.744,4
Entregados por canje .....	—	—	—
Para reemplazar títulos de inversiones anteriores de propiedad de terceros.	22,4	—	22,4
Por transferencia para operaciones del Tesoro .....	2,2	—	2,2
Por cancelaciones .....	—	24.759.500,0	24.759.500,0
Existencias al 31/10/62 .....	1.982,1	20.329.136,7	20.331.118,8

Teniendo en cuenta que el total utilizado en el ejercicio ascendió a v\$.n. 45.436,3 millones, la existencia de títulos al 31 de octubre de 1962 se redujo a v\$.n. 20.331,1 millones.

68. — MOVIMIENTO DE TITULOS DURANTE EL EJERCICIO 1962

(En miles de m\$n.)

CONCEPTO	Valor efectivo	Valor nominal
<b>I. — EXISTENCIAS AL 31 DE OCTUBRE DE 1961..</b>		<b>34.467.385,6</b>
(Ver detalle en el mensaje del Poder Ejecutivo, año 1961, pág. ..)		
<b>II. — ENTRADAS EN EL EJERCICIO .....</b>		<b>31.300.000,0</b>
<b>a) Emitidos para gastos del ejercicio:</b>		
<i>Títulos Plan de Inversión y Capitalización - 8 % - 1962 .....</i>		5.000.000,0
<i>Títulos Plan de Inversión y Capitalización - 8 % - 1962 - Serie 2ª .....</i>		5.000.000,0
<i>Bonos Nacionales de Absorción - Caja Nacional de Ahorro Postal - 10 % - 1962 .....</i>		1.300.000,0
<i>Bonos de Consolidación de Deudas - 10 % - 1962 .....</i>		5.000.000,0
<i>Títulos Empréstito de Recuperación Nacional "9 de Julio - 7 % - 1962" .....</i>		15.000.000,0
<b>Totales I + II .....</b>		<b>65.767.385,6</b>
<b>III. — SALIDAS EN EL EJERCICIO .....</b>	<b>20.621.565,0</b>	<b>45.436.266,8</b>
<b>a) Entregados por conversión .....</b>		<b>21,4</b>
<i>Títulos Crédito Argentino Interno - Conversión 3 % - 1946 - Serie B .....</i>		4,0
<i>Títulos Crédito Argentino Interno - Conversión 3 % - 1946 - Serie D .....</i>		17,3
<i>Títulos Crédito Argentino Interno - 3 % - 1946 .....</i>		0,1
<b>b) Títulos negociados para cubrir gastos del ejercicio .....</b>	<b>20.621.564,0</b>	<b>20.676.745,4</b>
<b>1. De los emitidos para operaciones del Tesoro</b>	<b>20.621.564,0</b>	<b>20.676.745,4</b>
<i>Títulos Crédito Argentino Interno - Conversión 3 % - 1946 - Serie A .....</i>	39,0	43,6
<i>Títulos Crédito Argentino Interno - Conversión 3 % - 1946 - Serie B .....</i>	82,7	92,2
<i>Títulos Crédito Argentino Interno - Conversión 3 % - 1946 - Serie C .....</i>	68,9	76,9
<i>Títulos Crédito Argentino Interno - Conversión 3 % - 1946 - Serie D .....</i>	433,3	433,3

68. — MOVIMIENTO DE TITULOS DURANTE EL EJERCICIO 1962  
(Continuación)

(En miles de m\$.n.)

CONCEPTO	Valor efectivo	Valor nominal
<i>Titulos Crédito Argentino Interno - Conversión 3 % - 1946 - Serie E</i> .....	3.747,7	4.730,8
<i>Titulos Crédito Argentino Interno - Conversión 3 % - 1946 - Serie F</i> .....	2.800,2	3.535,1
<i>Titulos Crédito Argentino Interno - 3 % - Serie G</i> .....	105,9	105,9
<i>Titulos Crédito Argentino Interno - 3 % - 1953 - No negociable</i> .....	240,0	240,0
<i>Titulos Crédito Argentino Interno - 3 % - 1955</i> .....	11.292,0	11.292,0
<i>Titulos Crédito Argentino Interno - 3 % - 1958</i> .....	44.010,0	44.010,0
<i>Titulos Crédito Argentino Interno - 8 % - 1960 - Serie A</i> .....	58.157,2	63.831,2
<i>Titulos Crédito Argentino Interno - 8 % - 1961 - Serie A</i> .....	91.530,8	80.908,3
<i>Titulos Crédito Argentino Interno - 8 % - 1961 - Serie B</i> .....	575.856,2	599.444,3
<i>Obligaciones de Previsión Social - 4 % - 1946 - Serie 1ª</i> .....	— 581,7	— 581,7
<i>Obligaciones de Previsión Social - 4 % - 1946 - Serie 2ª</i> .....	— 2.537,1	— 2.537,1
<i>Obligaciones de Previsión Social - 4 % - 1946 - Serie 3ª</i> .....	— 1.735,4	— 1.735,4
<i>Obligaciones de Previsión Social - 4 % - 1948 - Serie 8ª</i> .....	— 10.733,6	— 10.733,6
<i>Obligaciones de Previsión Social - 4 % - 1949</i> .....	— 6.386,1	— 6.386,1
<i>Obligaciones de Previsión Social - 4 % - 1950</i> .....	— 12.222,3	— 12.222,3
<i>Obligaciones de Previsión Social - 4 % - 1951</i> .....	— 21.178,6	— 21.178,6
<i>Obligaciones de Previsión Social - 4 % - 1952</i> .....	— 1.297,2	— 1.297,2
<i>Obligaciones de Previsión Social - 4 % - 1953</i> .....	— 54.189,6	— 54.189,6
<i>Obligaciones de Previsión Social - 4 % - 1954</i> .....	3.877,0	3.877,0



68. — MOVIMIENTO DE TITULOS DURANTE EL EJERCICIO 1962  
(Continuación)

(En miles de m\$.n.)

CONCEPTO	Valor efectivo	Valor nominal
<i>Obligaciones de Previsión Social - 4 % - 1955</i> .....	— 4.848,8	— 4.848,8
<i>Obligaciones de Previsión Social - 4 % - 1956</i> .....	— 84.451,6	— 84.451,6
<i>Obligaciones de Previsión Social - 4 % - 1957</i> .....	— 70.954,7	— 70.954,7
<i>Obligaciones de Previsión Social - 4 % - 1958</i> .....	— 67.790,1	— 67.790,1
<i>Títulos Plan de Inversión y Capitalización - 8 % - 1961</i> .....	5.470.831,6	5.470.831,6
<i>Títulos Plan de Inversión y Capitalización - 8 % - 1962</i> .....	4.660.914,7	4.660.914,7
<i>Títulos Empréstito Externo de la República Argentina - 6½ % - 1965/1975 - Serie 1ª</i>	128.808,0	143.839,0
<i>Títulos Empréstitos Provinciales</i> .....	17.068,8	21.940,8
<i>Títulos Empréstitos Municipales</i> .....	7.935,1	9.579,7
<i>Bonos para Vivienda - 8 % - 1961</i> .....	40.083,3	40.083,3
<i>Bonos de Consolidación de Deudas - 10 % - 1962</i> .....	2.220.590,0	2.220.590,0
<i>Títulos Empréstito de Recuperación Nacional "9 de Julio" - 7 % - 1962</i> .....	7.621.998,4	7.635.251,6
2. De los emitidos para operaciones de compensación, conversión y prima .....	1,0	1,0
<i>Títulos Crédito Argentino Interno - Conversión 3 % - 1946 - Serie B</i> .....	0,1	0,1
<i>Títulos Crédito Argentino Interno - Conversión 3 % - 1946 - Serie D</i> .....	0,9	0,9
c) <b>Títulos cancelados en virtud de las disposiciones del Decreto Nº 11.706 del 13/12/1961</b> ....		<b>24.759.500,0</b>
<i>Títulos Crédito Argentino Interno - Conversión 3 % - 1946 - Serie A</i> .....		750.819,3
<i>Títulos Crédito Argentino Interno - Conversión 3 % - 1946 - Serie B</i> .....		766.708,0
<i>Títulos Crédito Argentino Interno - Conversión 3 % - 1946 - Serie C</i> .....		706.023,7
<i>Títulos Crédito Argentino Interno - Conversión 3 % - 1946 - Serie D</i> .....		645.336,0

68. — MOVIMIENTO DE TITULOS DURANTE EL EJERCICIO 1962  
(Continuación)

(En miles de m\$.n.)

CONCEPTO	Valor efectivo	Valor nominal
Títulos Crédito Argentino Interno - Conversión 3 % - 1946 - Serie E .....		681.755,4
Títulos Crédito Argentino Interno - Conversión 3 % - 1946 - Serie F .....		508.061,4
Títulos Crédito Argentino Interno - 3 % - 1946 Serie G .....		852.927,3
Títulos Crédito Argentino Interno - 3 % - 1953		2.319.987,4
Títulos Crédito Argentino Interno - 3 % - 1954		1.406.163,0
Títulos Crédito Argentino Interno - 3 % - 1955		2.360.926,0
Títulos Crédito Argentino Interno - 3 % - 1956		1.911.026,0
Títulos Crédito Argentino Interno - 3 % - 1957		1.452.566,0
Títulos Crédito Argentino Interno - 3 % - 1958		10.397.200,0
<b>IV. — EXISTENCIAS AL 31 DE OCTUBRE DE 1962..</b>		<b>20.331.118,8</b>
Títulos Crédito Argentino Interno - Conversión 3 % - 1946 - Serie A .....		1.502,8
Títulos Crédito Argentino Interno - Conversión 3 % - 1946 - Serie B .....		3.165,3
Títulos Crédito Argentino Interno - Conversión 3 % - 1946 - Serie C .....		2.116,3
Títulos Crédito Argentino Interno - Conversión 3 % - 1946 - Serie D .....		15.596,2
Títulos Crédito Argentino Interno - Conversión 3 % - 1946 - Serie E .....		3.754,6
Títulos Crédito Argentino Interno - Conversión 3 % - 1946 - Serie F .....		2.349,8
Títulos Crédito Argentino Interno - 3 % - 1946 Serie G .....		4.192,8
Títulos Crédito Argentino Interno - 3 % - 1953 No negociable .....		15.713,1
Títulos Crédito Argentino Interno - 8 % - 1961 - Serie A .....		328.036,6
Títulos Crédito Argentino Interno - 8 % - 1961 - Serie B .....		100.555,8
Obligaciones de Previsión Social - 4 % - 1946 - Serie 1ª .....		4.740,9

68.— MOVIMIENTO DE TITULOS DURANTE EL EJERCICIO 1962  
(Conclusión)

(En miles de m\$*n.*)

CONCEPTO	Valor efectivo	Valor nominal
Obligaciones de Previsión Social - 4 % - 1946 - Serie 2 <sup>a</sup> .....		3.923,5
Obligaciones de Previsión Social - 4 % - 1946 - Serie 3 <sup>a</sup> .....		1.735,4
Obligaciones de Previsión Social - 4 % - 1948 - Serie 8 <sup>a</sup> .....		10.733,6
Obligaciones de Previsión Social - 4 % - 1949		6.386,1
Obligaciones de Previsión Social - 4 % - 1950		43.508,7
Obligaciones de Previsión Social - 4 % - 1951		21.678,6
Obligaciones de Previsión Social - 4 % - 1952		1.297,2
Obligaciones de Previsión Social - 4 % - 1953		54.189,6
Obligaciones de Previsión Social - 4 % - 1954		43.123,0
Obligaciones de Previsión Social - 4 % - 1955		94.413,2
Obligaciones de Previsión Social - 4 % - 1956		105.583,4
Obligaciones de Previsión Social - 4 % - 1957		266.007,0
Obligaciones de Previsión Social - 4 % - 1958		67.790,1
Títulos Plan de Inversión y Capitalización - 8 % - 1962 .....		339.085,3
Títulos Plan de Inversión y Capitalización - 8 % - 1962 - Serie 2 <sup>a</sup> .....		5.000.000,0
Títulos Empréstitos Provinciales .....		538.620,6
Títulos Empréstitos Municipales .....		330.893,2
Bonos Nacionales de Absorción - Caja Nacional de Ahorro Postal - 10 % - 1962 .....		1.300.000,0
Bonos para Vivienda - 8 % - 1961 .....		1.459.916,7
Bonos de Consolidación de Deudas - 10 % - 1962		2.779.410,0
Títulos Empréstito de Recuperación Nacional "9 de Julio" - 7 % - 1962 .....		7.364.748,4
Títulos Empréstito Externo de la República Argentina - 6½ % - 1961/1975 - Serie 1 <sup>a</sup> ..		16.351,0

**6. — Forma de colocación de los títulos.**

Las operaciones parciales que constituyen el movimiento de títulos pueden apreciarse en el detalle que figura en el cuadro N° 68 que para mayor ilustración ha sido dividido en cuatro sectores: existencias; entradas de títulos en el ejercicio; las salidas y la existencia final.

**7. — Aplicación del producido de títulos.**

El cuadro N° 69 ilustra acerca de las disponibilidades totales de títulos del ejercicio y su aplicación.

Al producido de m\$.n. 20.621,6 millones se agregaron m\$.n. 70 millones por devoluciones y reintegros registrados en el ejercicio lo que hace un total disponible de m\$.n. 20.691,6 millones, que se aplicó en su totalidad para cubrir los gastos a financiar con el uso del crédito.

Cabe señalar que las disponibilidades mencionadas han sido insuficientes para financiar los gastos con títulos que ascendieron a m\$.n. 24.453,4 millones, originándose en consecuencia un desequilibrio por valor de m\$.n. 3.761,8 millones.

**69. — APLICACION DE LOS RECURSOS DE TITULOS**

CONCEPTO	Importe en millones de m\$.n.
<b>Disponibilidades:</b>	
Producido de títulos del ejercicio 1962 .....	20.621,6
Devoluciones y reintegros .....	70,0
Total disponible .....	20.691,6
<b>Gastos:</b>	
Gastos y erogaciones del ejercicio 1962, a financiar con títulos ...	20.691,6

CAPITULO VIII

**PATRIMONIO DEL ESTADO**



## CAPÍTULO VIII

### PATRIMONIO DEL ESTADO

De acuerdo a lo establecido por el artículo 37, inciso 10, de la Ley de Contabilidad, se consigna seguidamente el estado patrimonial que registra las existencias de los bienes del Estado entre el 1º de noviembre de 1961 y el 31 de octubre de 1962.

El patrimonio de la Administración Central, que reflejaba al 31 de octubre de 1961, la cantidad de m\$n. 70.174,3 millones, ha experimentado durante el curso del ejercicio de 1962 incorporaciones por m\$n. 12.001,4 millones y descargos por m\$n. 13.032,7 millones, circunstancia que permite apreciar que al 31 de octubre de 1962 el monto total del patrimonio alcanzó a la cifra de m\$n. 69.143,0 millones, según puede observarse en el cuadro Nº 70.

En lo que respecta a los Organismos Descentralizados, el cuadro respectivo indica que su patrimonio al iniciarse el ejercicio ascendía a la cantidad de m\$n. 154.040,1 millones, habiéndose registrado altas y bajas sobre las que informa el mismo, que significaron que al 31 de octubre de 1962 el patrimonio de estas entidades totalizara m\$n. 182.846,9 millones.

**70. — PATRIMONIO DEL ESTADO — ADMINISTRACION CENTRAL**

*(En millones de m\$n.)*

CONCEPTO	Saldo al 31/10/1961	Cargos	Subtotal	Descargos	Saldo al 31/10/1962
<b>PODER EJECUTIVO ..</b>	<b>69.959,7</b>	<b>11.920,9</b>	<b>81.880,6</b>	<b>13.003,2</b>	<b>68.877,4</b>
Presidencia de la Na- ción .....	198,2	10,0	208,2	5,5	202,7
Ministerio del Interior	907,3	505,3	1.412,6	228,5	1.184,1
Ministerio de Relacio- nes Exteriores y Culto .....	68,1	8,4	76,5	1,2	75,3
Ministerio de Economía	23.805,9	547,5	24.353,4	235,6	24.117,8
Ministerio de Educa- ción y Justicia ....	959,2	67,2	1.026,4	12,2	1.014,2
Ministerio de Defensa Nacional .....	35.126,6	7.842,9	42.969,5	11.698,7	31.270,8
Ministerio de Asisten- cia Social y Salud Pública .....	1.383,6	517,1	1.900,7	32,4	1.868,3
Ministerio de Trabajo y Seguridad Social.	242,1	879,8	1.121,9	25,1	1.096,8
Ministerio de Obras y Servicios Públicos ..	7.169,6	1.542,7	8.712,3	764,0	7.948,3
Cargos pendientes ...	99,1	—	99,1	—	99,1
<b>PODER LEGISLATIVO</b>	<b>109,3</b>	<b>40,0</b>	<b>149,3</b>	<b>12,5</b>	<b>136,8</b>
Congreso Nacional ...	109,3	40,0	149,3	12,5	136,8
<b>PODER JUDICIAL ....</b>	<b>103,9</b>	<b>40,4</b>	<b>144,3</b>	<b>16,6</b>	<b>127,7</b>
Tribunales de Justicia	103,9	40,4	144,3	16,6	127,7
<b>TRIBUNAL DE CUEN- TAS DE LA NACION</b>	<b>1,4</b>	<b>0,1</b>	<b>1,5</b>	<b>0,4</b>	<b>1,1</b>
<b>Totales .....</b>	<b>70.174,3</b>	<b>12.001,4</b>	<b>82.175,7</b>	<b>13.032,7</b>	<b>69.143,0</b>



71. — PATRIMONIO DEL ESTADO — ORGANISMOS DESCENTRALIZADOS


(En millones de m\$n.)

CONCEPTO	Saldo al 31/10/1961	Cargos	Subtotal	Descargos	Saldo al 31/10/1962
<b>PODER EJECUTIVO</b>					
Presidencia de la Na- ción .....	216,5	39,7	256,2	—	256,2
Ministerio del Interior	588,6	106,2	694,8	28,7	666,1
Ministerio de Econo- mía .....	24.792,4	9.386,1	34.178,5	8.266,9	25.911,6
Ministerio de Educa- ción y Justicia ....	3.799,2	1.255,5	5.054,7	278,6	4.776,1
Ministerio de Defensa Nacional .....	37,0	8.989,9	9.026,9	0,5	9.026,3
Ministerio de Asisten- cia Social y Salud Pública .....	434,9	104,4	539,3	54,3	485,0
Ministerio de Trabajo y Seguridad Social.	96.176,2	15.869,2	112.045,4	5.567,6	106.477,8
Ministerio de Obras y Servicios Públicos .	27.995,3	25.572,5	53.567,8	18.320,0	35.247,8
<b>Totales .....</b>	<b>154.040,1</b>	<b>61.323,5</b>	<b>215.363,6</b>	<b>32.516,7</b>	<b>182.846,9</b>



CAPITULO IX

**CLASIFICACION ECONOMICO - FUNCIONAL**



## CAPÍTULO IX

### **Clasificación Económico - Funcional.**


En la memoria de esta Secretaría de Estado correspondiente al ejercicio anterior, se incluyó por primera vez la clasificación económico-funcional de los gastos y recursos del Estado.

Como se dijo en esa oportunidad, el referido trabajo era de gran importancia para los estudiosos y analistas de la ciencia financiera y se incluyó con carácter de ensayo, con la salvedad de que se continuarían los estudios respectivos y se introducirían las modificaciones que la experiencia aconsejara.

Los estudios han continuado a lo largo del ejercicio que se comenta y funcionarios especializados en la materia se han dedicado con verdadero entusiasmo a esta tarea, lo que permite anticipar que las próximas Memorias, el sistema de clasificación ha de ser mejorado.

La clasificación que a continuación se inserta ha seguido los lineamientos de la incluida en el ejercicio precedente, y se ha tenido especial cuidado de evitar duplicaciones en los egresos como consecuencia de las transferencias que se producen de la Administración Central a Cuentas Especiales y Organismos Descentralizados o entre ellos, de manera que el total de los gastos que refleja la mencionada clasificación es el total neto de las sumas gastadas por la Administración Nacional.

Finalmente, cabe agregar que el trabajo comentado, permitirá continuar la serie iniciada en 1961.



72. — CLASIFICACION ECONOMICA DE LOS RECURSOS  
EJERCICIO 1962 (1)

(En miles de m\$n.)

<b>INGRESOS CORRIENTES</b> .....	<b>176.919.750,2</b>
<b>Tributarios</b> .....	<b>143.491.124,1</b>
Rentas Generales:	
Directos .....	22.538.809,7
Indirectos .....	63.081.353,2
Organismos Descentralizados:	
Directos .....	21.389.100,0
Indirectos .....	36.481.861,2
<b>No Tributarios</b> .....	<b>33.428.626,1</b>
Rentas Generales .....	8.574.655,2
Cuentas Especiales .....	8.337.942,1
Organismos Descentralizados .....	16.516.028,8
<b>INGRESOS DE CAPITAL</b> .....	<b>24.327.530,2</b>
Reintegro de la Deuda Pública .....	3.616.707,5
Provenientes del Uso del Crédito .....	20.691.609,3
Cuentas Especiales .....	8.699,1
Organismos Descentralizados .....	10.514,3
Recursos de Fondos Especiales .....	201.247.280,4
Recursos de Fondos Especiales .....	— 1,7
<b>Total</b> .....	<b>201.247.278,7</b>

(1) Incluye recursos propios de organismos descentralizados con exclusión de la mayoría de los que integran el llamado "sistema bancario nacional".

73. — CLASIFICACION ECONOMICO -  
DEL EJERCICIO

(En miles

Gastos

ECONOMICO	Gastos de Consumo			
	Remuneraciones	Compra de Bienes y Servicios no Personales	Total Gastos de Consumo	Actividades no Lucrativas
FUNCIONAL	a	b	c = a + b	d
<b>SERVICIOS GENERALES</b> .....	46.249.711,5	18.102.203,3	64.351.914,8	41.188,9
Gastos de Legislación .....	482.858,7	46.555,0	529.413,7	—
Gastos de Conducción Política ...	529.598,5	253.154,2	782.752,7	—
Gastos de Defensa.	21.190.902,6	12.102.783,7	33.293.686,3	20.708,8
Gastos de Culto ...	90.692,9	17.723,9	108.416,8	—
Gastos de Asuntos Exteriores .....	986.556,0	310.436,3	1.296.992,3	—
Gastos de Justicia.	1.595.298,0	225.119,3	1.820.417,3	298,5
Gastos de Policía de Seguridad ...	7.712.860,4	1.030.833,2	8.743.693,6	—
Gastos de Administración Fiscal ..	2.595.077,1	1.418.412,3	4.013.489,4	340,0
Gastos de Conducción Económico-Social .....	10.548.986,7	2.159.287,7	12.708.274,4	19.833,6
Otros Servicios Generales .....	516.880,6	537.897,7	1.054.778,3	8,0
<b>SERVICIOS SOCIALES</b> .....	27.750.684,9	4.671.648,8	32.422.333,7	3.221.802,0
Servicios Educativos .....	20.214.538,8	1.013.737,2	21.228.276,0	2.300.697,3
Servicios de Sanidad .....	2.468.180,9	1.159.466,2	3.627.647,1	21.902,3
Servicios de Asistencia y Seguridad Social .....	1.520.959,0	256.052,1	1.777.011,1	881.360,7
Servicios Sanitarios, de Incendio y otros para la Comunidad .....	2.597.533,9	1.510.858,3	4.108.392,2	1.667,2



**FUNCIONAL DE LOS GASTOS PUBLICOS  
FINANCIERO 1962 (\*)**

de m\$n).

Corrientes

Gastos de Transferencias						Total Gastos Corrientes  k = c + j
Actividades Lucrativas  e	A Provincias y Municipa- lidades  f	Pagos Financieros  g	Pagos de Pre- visión y Asis- tencia Social  h	Otros Aportes  i	Total Gastos de Transferencias  j = d+e+f+g +h+i	
—	—	87.016,1	—	780.345,0	908.550,0	65.260.464,8
—	—	—	—	—	—	529.413,7
—	—	—	—	—	—	782.752,7
—	—	87.000,0	—	—	107.708,8	33.401.395,1
—	—	—	—	22.817,7	22.817,7	131.234,5
—	—	—	—	755.970,9	755.970,9	2.052.963,2
—	—	—	—	—	298,5	1.820.715,8
—	—	16,1	—	—	16,1	8.743.709,7
—	—	—	—	—	340,0	4.013.829,4
—	—	—	—	—	19.833,6	12.728.108,0
—	—	—	—	1.556,4	1.564,4	1.056.342,7
—	14.940,0	—	50.435.791,6	100.320,0	53.772.853,6	86.195.187,3
—	14.940,0	—	—	—	2.315.637,3	23.543.913,3
—	—	—	—	—	21.902,3	3.649.549,1
—	—	—	50.435.791,6	—	51.317.152,3	53.094.163,4
—	—	—	—	83.470,0	85.137,2	4.193.529,4

73. — CLASIFICACION ECONOMICO -  
DEL EJERCICIO

(En miles)

ECONOMICO	Gastos			
	Gastos de Consumo			Actividades no Lucrativas
	Remuneraciones	Compra de Bienes y Servicios no Personales	Total Gastos de Consumo	
FUNCIONAL	a	b	c = a + b	d
Otros Servicios So- ciales .....	949.472,3	731.535,0	1.681.007,3	16.174,5
<b>SERVICIOS ECONO- MICOS .....</b>	<b>5.076.930,8</b>	<b>3.236.400,1</b>	<b>8.313.330,9</b>	<b>49.677,3</b>
Economía agrícola- ganadera .....	2.834.441,4	1.124.560,9	3.959.002,3	148,0
Economía extracti- va .....	139.583,9	39.562,8	179.146,7	—
Economía energé- tica .....	40.450,3	3.038,2	43.488,5	—
Economía industrial	71.294,7	77.735,6	149.030,3	44.103,9
Economía comercial	282.986,1	133.091,7	416.077,8	5.125,4
Economía de los transportes .....	(1) 1.612.176,7	(2) 1.401.316,5	(3) 3.013.493,2	300,0
Ferroviario ....	10.564,1	—	10.564,1	—
Marítimo y Flu- vial .....	5.733,9	—	5.733,9	—
Aéreo .....	—	143.094,3	143.094,3	300,0
Vial .....	1.573.750,3	1.243.460,9	2.817.211,2	—
Economía de las Comunicaciones .	95.997,7	457.094,4	553.092,1	—
<b>OTROS SERVICIOS.</b>	<b>342.701,3</b>	<b>190.886,3</b>	<b>533.587,6</b>	<b>96.881,8</b>
Servicios de Inves- tigaciones Cientí- ficas y Técnicas.	342.701,3	144.746,2	487.447,5	96.881,8
Servicios de la Deu- da Pública .....	—	46.140,1	46.140,1	—
<b>Totales .....</b>	<b>79.420.028,5</b>	<b>26.201.133,5</b>	<b>105.621.167,0</b>	<b>3.409.550,0</b>

**FUNCIONAL DE LOS GASTOS PUBLICOS  
FINANCIERO 1962 (Continuación)**

de m\$n).

Corrientes

Gastos de Transferencias						Total Gastos Corrientes
Actividades Lucrativas	A Provincias y Muni- cipalidades	Pagos Financieros	Pagos de Pre- visión y Asis- tencia Social	Otros Aportes	Total Gastos de Transferencias	
e	f	g	h	i	$j = d+e+f+g+h+i$	$k = c + j$
—	—	—	—	16.850,0	33.024,5	1.714.031,8
20.195.339,8	—	880,3	—	—	20.245.897,4	28.559.228,3
—	—	880,3	—	—	1.028,3	3.960.030,6
201.829,2	—	—	—	—	201.829,2	380.975,9
—	—	—	—	—	—	43.488,5
177.442,4	—	—	—	—	221.546,3	370.576,6
—	—	—	—	—	5.125,4	421.203,2
19.816.068,2	—	—	—	—	19.816.368,2	22.829.861,4 <sup>(3)</sup>
17.262.079,0	—	—	—	—	17.262.079,0	17.272.643,1
107.500,0	—	—	—	—	107.500,0	113.233,9
250.000,0	—	—	—	—	250.300,0	393.394,3
2.196.489,2	—	—	—	—	2.196.489,2	5.013.700,4
—	—	—	—	—	—	553.092,1
—	—	9.366.931,2	—	—	9.463.813,0	9.997.400,6
—	—	—	—	—	96.881,8	584.329,3
—	—	9.366.931,2	—	—	9.366.931,2	9.413.071,3
20.195.339,8	14.940,0	9.454.827,6	50.435.791,6	880.665,0	84.391.114,0	190.012.281,0

73. — CLASIFICACION ECONOMICO -  
DEL EJERCICIO

(En miles)

ECONOMICO	Gastos			
	Inversiones Directas			
	Inversiones Reales			Total Inversiones Reales o = l + m + n
De carácter Económico l	De carácter Social m	De carácter Administrativo n		
F U N C I O N A L				
<b>SERVICIOS GENERALES.</b>	<b>132.413,1</b>	<b>476.973,7</b>	<b>7.860.851,8</b>	<b>8.470.238,5</b>
Gastos de Legislación ...	—	—	36.526,0	36.526,0
Gastos de Conducción Po- lítica .....	—	—	22.507,2	22.507,2
Gastos de Defensa .....	114.986,0	—	5.545.985,5	5.660.971,5
Gastos de Culto .....	—	13.097,6	—	13.097,6
Gastos de Asuntos Exte- riores .....	—	—	68.790,1	68.790,1
Gastos de Justicia .....	—	—	75.020,7	75.020,7
Gastos de Policía de Se- guridad .....	—	197.739,6	193.225,1	390.964,7
Gastos de Administración Fiscal .....	—	—	251.320,2	251.320,2
Gastos de Conducción Eco- nómico-Social .....	477,5	255.850,7	1.497.782,0	1.754.110,2
Otros Servicios Generales	16.949,6	10.285,8	169.695,0	196.930,4
<b>SERVICIOS SOCIALES ..</b>	<b>—</b>	<b>3.419.570,6</b>	<b>243.895,1</b>	<b>3.663.465,7</b>
Servicios Educativos...	—	1.257.582,2	51.712,1	1.309.294,3
Servicios de Sanidad ....	—	333.326,6	14.469,1	347.795,7
Servicios de Asistencia y Seguridad Social .....	—	30.592,8	140.537,7	171.130,5
Servicios Sanitarios, de Incendios y otros para la Comunidad .....	—	1.695.836,6	8.923,0	1.704.759,6
Otros Servicios Sociales..	—	102.232,4	28.253,2	130.485,6

**FUNCIONAL DE LOS GASTOS PUBLICOS  
FINANCIERO 1962 (Continuación)**

de m\$n).

de Capital

Inversiones Financieras	Total Inversiones Directas	Inversiones Indirectas	Total Gastos de Capital	Total General
p	q = o + p	r	s = q + r	t = k + s
30.999,9	8.501.238,5	1.659,7	8.502.898,2	73.763.363,0
—	36.526,0	—	36.526,0	565.939,7
—	22.507,2	—	22.507,2	805.259,9
—	5.660.971,5	—	5.660.971,5	39.062.366,6
—	13.097,6	1.659,7	14.757,3	145.991,8
—	68.790,1	—	68.790,1	2.121.753,3
—	75.020,7	—	75.020,7	1.895.736,5
—	390.964,7	—	390.964,7	9.134.674,4
—	251.320,2	—	251.320,2	4.265.149,6
30.999,9	1.785.110,1	—	1.785.110,1	14.513.218,1
—	196.930,4	—	196.930,4	1.253.273,1
1.583.511,2	5.246.976,9	898,5	5.247.875,4	91.443.062,7
—	1.309.294,3	—	1.309.294,3	24.853.207,6
—	347.795,7	—	347.795,7	3.997.345,1
—	171.130,5	—	171.130,5	53.265.293,9
83.511,2	1.788.270,8	—	1.788.270,8	5.981.800,2
1.500.000,0	1.630.485,6	898,5	1.631.384,1	3.345.415,9

**73. — CLASIFICACION ECONOMICO -  
DEL EJERCICIO**

*(En miles*

E C O N O M I C O	G a s t o s			
	Inversiones			
	Inversiones Reales			
	De carácter Económico l	De carácter Social m	De carácter Administrativo n	Total Reales Inversiones o=l+m+n
F U N C I O N A L				
<b>SERVICIOS ECONOMICOS</b>	<b>22.504.735,5</b>	—	<b>394.112,5</b>	<b>22.898.848,0</b>
Economía agrícola-ganadera .....	169.208,0	—	255.025,5	424.233,5
Economía extractiva ....	1.278.939,7	—	21.504,9	1.300.444,6
Economía energética ....	2.201.618,7	—	139,7	2.201.758,4
Economía industrial ....	2.043.949,3	—	30.117,6	2.074.066,9
Economía comercial ....	12.764,8	—	1.813,4	14.578,2
Economía de los transportes .....	16.512.909,2	—	(4) 85.511,4	(4) 16.598.420,6
Ferroviario .....	8.245.192,1	—	—	8.245.192,1
Marítimo y fluvial ....	1.116.333,4	—	—	1.116.333,4
Aéreo .....	465.212,1	—	50.937,9	516.150,0
Vial .....	6.686.171,6	—	34.511,5	6.720.683,1
Economía de las comunicaciones .....	285.345,8	—	—	285.345,8
<b>OTROS SERVICIOS .....</b>	—	<b>1.429,6</b>	<b>135.819,8</b>	<b>137.249,4</b>
Servicios de Investigaciones Científicas y Técnicas .....	—	1.429,6	(x) 135.819,8	137.249,4
Servicios de la Deuda Pública .....	—	—	—	—
<b>Totales .....</b>	<b>22.637.148,6</b>	<b>3.897.973,9</b>	<b>8.634.679,2</b>	<b>35.169.801,7</b>

(x) Difiere del total de la Cuenta de Inversión por cuanto incluye los beneficios otorgados por el Instituto Nacional de Previsión Social y excluye la casi totalidad de los organismos que integran el llamado "Sistema Bancario Nacional".

(1) Incluye m\$. 22.128,4 miles sin discriminar.

(2) Incluye m\$. 14.761,3 miles sin discriminar.

(3) Incluye m\$. 36.889,7 miles sin discriminar.

(4) Incluye m\$. 62,0 miles sin discriminar.


(5) Incluye m\$. 36.951,7 miles sin discriminar.

**FUNCIONAL DE LOS GASTOS PUBLICOS  
FINANCIERO 1962 (Conclusión)**

de m.\$n).

de Capital

Directas		Inversiones Indirectas	Total gastos de Capital	Total General
Inversiones Financieras	Total Inversiones Directas			
p	q = o + p	r	s = q + r	t = k + s
70.000,0	22.968.848,0	3.653.178,5	26.622.026,5	55.181.254,8
—	424.233,5	—	424.233,5	4.384.264,1
—	1.300.444,6	—	1.300.444,6	1.681.420,5
—	2.201.758,4	—	2.201.758,4	2.245.246,9
70.000,0	2.144.066,9	—	2.144.066,9	2.514.643,5
—	14.578,2	—	14.578,2	435.781,4
—	(4) 16.598.420,6	3.653.178,5	(4) 20.251.599,1	(5) 43.081.460,5
—	8.245.192,1	—	8.245.192,1	25.517.835,2
—	1.116.333,4	—	1.116.333,4	1.229.567,3
—	516.150,0	—	516.150,0	909.544,3
—	6.720.683,1	3.653.178,5	10.373.861,6	15.387.562,0
—	285.345,8	—	285.345,8	838.437,9
1.696.495,5	1.833.744,9	—	1.833.744,9	11.831.145,5
—	137.249,4	—	137.249,4	721.578,7
1.696.495,5	1.696.495,5	—	1.696.495,5	11.109.566,8
3.381.006,6	38.550.808,3	3.655.736,7	42.206.545,0	232.218.826,0






## INDICE

	<u>Pág.</u>
NOTA DE ELEVACION .....	5
CAPITULO I — RESULTADO INTEGRAL DEL EJERCICIO FINAN- CIERO 1962 .....	9
1. Resultado del Ejercicio. 2. Gastos Totales.	
CAPITULO II — GASTOS A CUBRIR CON RECURSOS DE RENTAS GENERALES .....	17
1. Créditos de Presupuesto. 2. Gastos de Presupuesto General. 3. Economía de Inversión.	
CAPITULO III — GASTOS A CUBRIR CON RECURSOS INDEPENDIEN- TES DE RENTAS GENERALES .....	31
I — Inversiones Patrimoniales que se atienden con Recursos Indepen- dientes de Rentas Generales .....	33
1. Inversiones a cubrir con el Producido de la negociación de Títu- los. 2. Inversiones a cubrir con el producido de Fondos Especiales.	
II — Cuentas Especiales .....	44
CAPITULO IV — RECURSOS DE RENTAS GENERALES .....	51
Recursos percibidos por la Nación durante el ejercicio 1962 .....	
I — Recaudación de Rentas Generales .....	53
1. Impuestos Aduaneros y Tasas Portuarias. 2. Impuestos Internos Unificados. 3. Contribución Inmobiliaria. 4. Impuesto a los Réditos. 5. Impuesto a las Ventas. 6. Impuesto a los Beneficios Extraordina- rios. 7. Impuesto de Sellos. 8. Impuesto a la Transmisión Gratuita de Bienes. 9. Impuesto Sustitutivo del Gravamen a la Transmisión Gratuita de Bienes. 10. Impuesto a las Carreras. 11. Impuesto a las Ganancias Eventuales. 12. Derechos Consulares. 13. Impuesto Revaluación de Activos. 14. Participaciones Diversas. 15. Produ- cido de la Lotería de Beneficencia Nacional. 16. Rentas Diversas. 17. Renta de Correos y Telecomunicaciones. 18. Reintegro de la Deuda Pública. 19. Contribución de Empresas del Estado. 20. Re- cargos y Retenciones sobre Importaciones y Exportaciones. 21. Modificaciones Impositivas. 22. Impuesto a los Incrementos no jus- tificados.	
II — Rentas brutas percibidas por la Nación .....	76
III — Rentas percibidas por la Nación por cuenta de las Provincias, Mu- nicipalidad de la Ciudad de Buenos Aires y otros Organismos ....	78

	<u>Pág.</u>
CAPITULO V — RESULTADO FINANCIERO DE LOS ORGANISMOS DESCENTRALIZADOS .....	81
I — Recursos .....	83
II — Gastos .....	90
1. Presupuesto de Gastos - Créditos y Erogaciones. 2. Inversiones Patrimoniales - Créditos y Erogaciones: Inversiones.	
III — Trabajos Públicos .....	117
IV — Erogaciones en concepto de Jubilaciones, Pensiones y otros bene- ficios análogos .....	130
V — Activo y Pasivo Financiero .....	134
CAPITULO VI — FONDO DE RESTABLECIMIENTO ECONOMICO NA- CIONAL .....	165
1. Producido del Fondo. 2. Gastos atendidos con el Fondo	
CAPITULO VII — DEUDA PUBLICA .....	171
1. Deuda Pública Total. 2. Movimiento de la Deuda Consolidada. 3. Movimiento de la Deuda Flotante. 4. Balance del Tesoro. 5. Dis- ponibilidades y movimiento de títulos. 6. Forma de Colocación de Títulos. 7. Aplicación del Producido de Títulos.	
CAPITULO VIII — PATRIMONIO DEL ESTADO .....	191
1. Patrimonio del Estado.	
CAPITULO IX — CLASIFICACION ECONOMICO FUNCIONAL .....	197
1. Clasificación Económico Funcional.	

SE TERMINO DE IMPRIMIR  
EN LAS PRENSAS TIPOGRAFICAS DE  
PEUSER,  
PATRICIOS 567, BUENOS AIRES.  
EN LA SEGUNDA QUINCENA DE  
MAYO DE 1964, EN EL  
98º ANIVERSARIO





Centro de  
Documentación  
e Información



Ministerio de Hacienda  
**Presidencia de la Nación**

Este documento fue digitalizado por el  
Centro de Documentación e Información  
del Ministerio de Hacienda.

Ciudad Autónoma de Bs. As. 2017

<http://cdi.mecon.gob.ar/>