



**MEMORIA**  
**DE LA**  
**SECRETARIA DE ESTADO**  
**DE**  
**HACIENDA DE LA NACION**

CORRESPONDIENTE AL  
EJERCICIO 1963

**TOMO I**



BUENOS AIRES

1967



**MEMORIA**  
**DE LA**  
**SECRETARIA DE ESTADO**  
**DE**  
**HACIENDA DE LA NACION**

CORRESPONDIENTE AL  
EJERCICIO 1963

**TOMO I**



BUENOS AIRES

1967



**NOTA DE ELEVACION**



Buenos Aires, enero 27 de 1966.

Señor Ministro:

En cumplimiento de las disposiciones del artículo 2º inciso 3º de la Ley Orgánica de los Ministerios, tengo el honor de dirigirme al Excmo. señor Ministro a fin de enviarle la Memoria de esta Secretaría de Estado correspondiente al período 1º de noviembre de 1962 al 31 de octubre de 1963, para su posterior elevación al H. Congreso de la Nación.

En la Memoria que adjunto a la presente, se analiza extensamente en su tomo I, la gestión financiera realizada por el Poder Ejecutivo durante el lapso mencionado en el párrafo anterior.

En el tomo II se da cuenta en forma objetiva pero detallada de la labor cumplida por cada una de las Reparticiones que integran esta Secretaría, completándose el documento con un apéndice en el que se incluyen los actos del Poder Ejecutivo, resoluciones y disposiciones ministeriales de interés general, dictadas con intervención de esta Secretaría de Estado.

Saludo al señor Ministro con mi consideración más distinguida.


JUAN CARLOS DELCONTE  
Subsecretario de Estado de Hacienda  
de la Nación

A S. E. el señor Ministro de Economía  
Doctor Juan Carlos Pugliese  
S/D.



**INFORME FINANCIERO**





**CAPITULO I**

**RESULTADO INTEGRAL  
DEL EJERCICIO FINANCIERO DE 1963**



## CAPITULO I

### RESULTADO INTEGRAL DEL EJERCICIO 1963

#### 1. — Resultado del Ejercicio

La Contaduría General de la Nación ha confeccionado la Cuenta General del Ejercicio 1963 de acuerdo a las normas establecidas por la Ley de Contabilidad en su capítulo III, artículos 37º y 38º, en base a la cual se ha preparado el presente informe que analiza en forma detallada la gestión financiera del ejercicio.

La referida cuenta indica que el período comprendido entre el 1º de noviembre de 1962 y el 31 de octubre de 1963, arrojó un déficit de m\$n. 45.831,9 millones.

El resultado mencionado puede observarse en el cuadro, N° 1 donde en forma resumida se confrontan los gastos y recursos.

Resulta oportuno destacar, que los problemas financieros de las Empresas del Estado han incidido en forma notable en el resultado antes citado. Efectivamente, a fin de solucionar inconvenientes a sus empresas, el Estado efectuó contribuciones a las mismas por un total de m\$n. 40.063,9 millones, de los cuales m\$n. 19.546,1 millones corresponden a Rentas Generales y se destinaron para atender el déficit de explotación de las mismas, en tanto que m\$n. 20.516,3 millones, provenientes del uso del crédito, fueron aplicados para atender parte del plan de obras y trabajos públicos.

#### I — RESULTADO DEL EJERCICIO 1963

(En millones de m\$n.)

C O N C E P T O	Recursos	Gastos	Resultado
A financiar con Recursos de Rentas Generales .....	109.665,1	142.793,4	— 33.128,3
A financiar con Recursos Provenientes del Uso del Crédito .....	17.618,4	30.322,0	— 12.703,6
A financiar con Recursos de Cuentas Especiales .....	7.970,2	7.970,2	—
A financiar con Recursos de Organismos Descentralizados .....	62.436,2	62.436,2	—
			— 45.831,9

## **2. — Gastos Totales**

En el cuadro siguiente, se consignan los gastos totales del ejercicio que se comenta, según el tipo de recursos con que han sido atendidos, efectuándose al mismo tiempo su cotejo con los del período precedente.

Dicho cuadro, N° 2, permite observar que los gastos cubiertos con recursos de Rentas Generales sumaron m\$. 142.257,3 millones, cifra que señala un aumento de m\$. 16.812,2 millones con respecto a los del ejercicio anterior, o sea 13,40 %.

Las inversiones atendidas con el producido de la negociación de títulos han aumentado con respecto al ejercicio precedente en un 20,17 %. Efectivamente, durante el período 1° de noviembre de 1962 y el 31 de octubre de 1963 los gastos atendidos con este tipo de recursos llegaron a m\$. 30.322,0 millones, contra m\$. 25.232,1 millones del ejercicio anterior.

Las erogaciones que se han cubierto con recursos de Cuentas Especiales han decrecido durante el ejercicio objeto de este comentario en m\$. 366,8 millones. Ello surge del cotejo de las sumas gastadas por este concepto durante los ejercicios de 1962 y 1963, que sumaron m\$. 8.297,9 millones y m\$. 7.931,1 millones, respectivamente.

Por último cabe expresar que los gastos realizados por los Organismos Descentralizados han llegado, durante el ejercicio 1963 a m\$. 62.436,2 millones, contra m\$. 49.753,9 millones del período anterior, lo que nos indica que se ha operado un incremento de m\$. 12.682,3 millones —25,49 %—.

Debe dejarse expresamente establecido, que los gastos detallados son exclusivamente los correspondientes al ejercicio 1963, los que sumados a los de ejercicios anteriores, sobre los que se da cuenta oportunamente en este informe, totalizaron las sumas consignadas en el cuadro N° 1.

2— GASTOS DE LOS EJERCICIOS FINANCIEROS DE 1962 Y 1963

(En millones de m\$n.)

CONCEPTO	1962	1963	Diferencia
<b>I— A Financiar con Recursos de Rentas Generales:</b>			
Presidencia de la Nación.....	516,2	582,2	66,0
Ministerio del Interior.....	4.659,9	5.300,2	640,3
Ministerio de Relaciones Exteriores y Culto.....	1.501,3	1.761,5	260,2
Ministerio de Economía.....	58,5	54,1	— 4,4
Secretaría de Agricultura y Ganadería.....	1.176,2	1.190,3	14,1
Secretaría de Hacienda.....	2.736,9	3.266,8	529,9
Secretaría de Comercio.....	326,8	378,5	51,7
Secretaría de Industria y Minería .....	67,5	66,7	— 0,8
Secretaría de Energía y Combustibles .....	3,0	5,9	2,9
Ministerio de Educación y Justicia .....	17.748,2	20.444,0	2.695,8
Ministerio de Defensa Nacional..	128,9	155,1	26,2
Secretaría de Guerra.....	14.644,2	15.990,6	1.346,4
Secretaría de Marina.....	9.972,2	10.137,9	165,7
Secretaría de Aeronáutica.....	6.234,9	6.745,7	510,8
Ministerio de Asistencia Social y Salud Pública.....	4.324,8	4.740,9	416,1
Ministerio de Trabajo y Seguridad Social.....	275,9	295,6	19,7
Ministerio de Obras y Servicios Públicos .....	99,4	34,8	— 64,6
Secretaría de Obras Públicas ....	1.034,4	979,0	— 55,4
Secretaría de Comunicaciones ...	6.799,4	7.105,0	305,6
Secretaría de Transportes .....	146,4	127,1	— 19,3
Obligaciones a cargo del Tesoro.	39.603,9	44.081,8	4.477,9
Congreso de la Nación.....	556,2	475,4	— 80,8
Corte Suprema y Tribunales Inferiores .....	1.596,2	1.677,9	81,7
Tribunal de Cuentas de la Nación .....	124,2	135,8	11,6
Servicio de la Deuda Pública...	11.109,6	16.524,5	5.414,9
<b>Total I .....</b>	<b>125.445,1</b>	<b>142.257,3</b>	<b>16.812,2</b>

**II — GASTOS DE LOS EJERCICIOS FINANCIEROS DE 1962 Y 1963**

(Continuación)

(En millones de m\$.n.)

C O N C E P T O	1962	1963	Diferencia
<b>II — A Financiar con Recursos Provenientes del Uso del Crédito:</b>			
Inversiones Patrimoniales.....	1.420,1	1.540,3	120,2
Plan de Trabajos Públicos.....	23.812,0	28.781,7	4.969,7
<b>Total II .....</b>	<b>25.232,1</b>	<b>30.322,0</b>	<b>5.089,9</b>
<b>III — A Financiar con Recursos de Cuentas Especiales:</b>			
Presidencia de la Nación.....	303,5	144,3	— 159,2
Ministerio del Interior.....	81,8	103,6	21,8
Ministerio de Relaciones Exteriores y Culto.....	4,9	2,6	— 2,3
Ministerio de Economía.....	7,8	0,1	— 7,7
Secretaría de Agricultura y Ganadería .....	—	2,4	2,4
Secretaría de Hacienda.....	2.739,0	2.290,1	— 448,9
Secretaría de Comercio.....	137,7	160,0	22,3
Secretaría de Industria y Minería .....	11,9	10,2	— 1,7
Ministerio de Educación y Justicia .....	492,8	507,8	15,0
Ministerio de Defensa Nacional.	3,6	3,4	— 0,2
Secretaría de Guerra .....	582,8	642,8	60,0
Secretaría de Marina .....	1.510,2	1.789,6	279,4
Secretaría de Aeronáutica .....	219,3	313,7	94,4
Ministerio de Asistencia Social y Salud Pública .....	7,7	13,9	6,2
Ministerio de Trabajo y Seguridad Social.....	33,0	35,3	0,5
Ministerio de Obras y Servicios Públicos .....	36,9	33,5	— 1,3
Secretaría de Obras Públicas....	2.072,6	1.869,2	— 203,4
Secretaría de Comunicaciones ..	52,4	8,3	— 44,1
<b>Total III .....</b>	<b>8.297,9</b>	<b>7.931,1</b>	<b>— 366,8</b>


2 — GASTOS DE LOS EJERCICIOS FINANCIEROS DE 1962 Y 1963

(Conclusión)

(En millones de m\$.n.)

C O N C E P T O	1962	1963	Diferencia
<b>IV — A Financiar con Recursos de Organismos Descentralizados:</b>			
Presidencia de la Nación .....	714,3	876,4	162,1
Ministerio del Interior.....	174,6	147,7	— 26,9
Ministerio de Economía.....	7.347,6	9.789,3	2.441,7
Secretaría de Agricultura y Ganadería .....	3.656,1	4.682,8	1.026,7
Secretaría de Hacienda.....	21,2	212,8	191,6
Secretaría de Comercio.....	333,2	313,9	— 19,3
Secretaría de Industria y Minería	294,4	360,3	65,9
Secretaría de Energía y Combustibles .....	107,4	56,6	— 50,8
Ministerio de Educación y Justicia .....	7.153,6	11.739,7	4.581,1
Secretaría de Guerra.....	5.298,1	4.697,2	— 600,9
Secretaría de Marina.....	18,8	17,8	— 1,0
Secretaría de Aeronáutica.....	3,5	3,7	0,2
Ministerio de Asistencia Social y Salud Pública.....	1.066,0	1.341,8	275,8
Ministerio de Trabajo y Seguridad Social .....	4.847,9	4.842,1	— 5,8
Secretaría de Obras Públicas....	18.481,9	22.910,4	4.428,5
Secretaría de Transportes.....	230,3	443,7	213,4
<b>Total IV .....</b>	<b>49.753,9</b>	<b>62.436,2</b>	<b>12.682,3</b>





CAPITULO II

**GASTOS A CUBRIR CON  
RECURSOS DE RENTAS GENERALES**



## CAPITULO II

### GASTOS A CUBRIR CON RECURSOS DE RENTAS GENERALES

#### 1. — Créditos de Presupuesto

En acuerdo General de Ministros realizado el 10 de octubre de 1962, se aprobó el monto del presupuesto de gastos y cálculo de recursos para el ejercicio 1963, teniendo en cuenta las necesidades de la Administración Nacional y las posibilidades financieras.

Se dictó así el Decreto-Ley N° 10.582/62 en el que se fijaron las cifras máximas para cada jurisdicción, a las cuales debían ajustarse los distintos organismos, en la ejecución del presupuesto.

Las Autorizaciones presupuestarias establecidas por el documento citado en el párrafo precedente para la Sección 1ª - Títulos I y II a cubrir con recursos de Rentas Generales quedaron establecidas en la suma de m\$n. 118.891,6 millones.

Posteriormente, la atención de los servicios comprendidos en la sección y títulos anteriormente mencionados originaron la necesidad de aumentar los créditos previstos oportunamente, incorporándose refuerzos de acuerdo a las normas legales vigentes, por un monto de m\$n. 29.607,3 millones, con lo cual las autorizaciones definitivas quedaron fijadas en m\$n. 148.498,9 millones.

El cuadro que se inserta seguidamente informa sobre la composición del crédito del Presupuesto General.

3. — SECCION 1ª — TITULOS I Y II  
COMPOSICION DEL CREDITO DE PRESUPUESTO GENERAL  
A CUBRIR CON RECURSOS DE RENTAS GENERALES

(En millones de m\$.n.)

CONCEPTO	Créditos fijados por el Decreto-Ley Nº 10.582/62	Modificaciones	Crédito Definitivo
<b>TITULO I — SERVICIOS:</b>			
Presidencia de la Nación .....	485,4	186,6	672,0
Ministerio del Interior .....	4.313,3	1.385,1	5.698,4
Ministerio de Relaciones Exteriores y Culto .....	1.274,9	720,1	1.995,0
Ministerio de Economía .....	60,7	9,7	70,4
Secretaría de Agricultura y Ganadería .....	1.161,3	128,2	1.289,5
Secretaría de Hacienda .....	2.602,3	1.554,6	4.156,9
Secretaría de Comercio .....	299,3	149,8	449,1
Secretaría de Industria y Minería	21,7	69,0	90,7
Secretaría de Energía y Combustibles .....	3,5	4,0	7,5
Ministerio de Educación y Justicia	16.877,6	4.481,8	21.359,4
Ministerio de Defensa Nacional ..	142,8	40,4	183,2
Secretaría de Guerra .....	12.445,9	3.716,1	16.162,0
Secretaría de Marina .....	8.674,1	1.552,5	10.226,6
Secretaría de Aeronáutica .....	5.453,7	1.326,6	6.780,3
Ministerio de Trabajo y Seguridad Social .....	280,8	79,6	360,4
Ministerio de Asistencia Social y Salud Pública .....	4.471,4	815,6	5.287,0
Ministerio de Obras y Servicios Públicos .....	27,5	18,1	45,6
Secretaría de Obras Públicas ....	822,5	291,7	1.114,2
Secretaría de Comunicaciones ....	5.721,3	1.622,3	7.343,6
Secretaría de Transporte .....	109,9	39,2	149,1
Obligaciones a cargo del Tesoro ..	28.670,8	17.400,1	46.070,9
Congreso de la Nación .....	381,4	94,0	475,4
Corte Suprema y Tribunales Inferiores .....	1.594,9	83,1	1.678,0
Tribunal de Cuentas de la Nación	129,9	35,3	165,2
Crédito de Emergencia .....	8.330,0	— 8.270,1	59,9
<b>TITULO II — DEUDA PUBLICA:</b>			
Servicio de la Deuda Pública ....	14.534,7	2.073,9	16.608,6
<b>Total General: .....</b>	<b>118.891,6</b>	<b>29.607,3</b>	<b>148.498,9</b>

## 2. — Gastos de Presupuesto General

El cuadro N<sup>o</sup> 4 detalla las erogaciones del ejercicio, atendidas con las autorizaciones presupuestarias consignadas en el cuadro anterior. También se incluye a título informativo, los créditos, atendiendo sus distintos conceptos: gastos en personal, otros gastos y transferencias.

Observando el referido cuadro, se aprecia que las autorizaciones presupuestarias, para los fines previstos en el mismo y para satisfacer necesidades emergentes del ejercicio 1963, sumaron m\$. 147.939,9 millones, de los cuales m\$. 73.445,5 millones corresponden a gastos en personal; m\$. 59.448,1 millones a otros gastos y m\$. 15.046,3 millones a transferencias.

Respecto a las erogaciones cabe expresar que sumaron m\$. 142.257,3 millones discriminadas en la forma que seguidamente se consigna: m\$. 69.733,7 millones —49,02 %— a gastos en personal; m\$. 58.264,1 millones —40,96 %— a otros gastos; y m\$. 14.259,5 millones —10,02 %— a transferencias.

Los cuadros Nros. 5 y 6 informan detalladamente sobre las sumas destinadas a satisfacer los gastos en personal y otros gastos, de acuerdo a los distintos conceptos que integran ambos rubros.

El cuadro N<sup>o</sup> 7 da a conocer los créditos y erogaciones correspondientes a ejercicios anteriores, atendidos con recursos de Rentas Generales.

Las autorizaciones que consigna el mencionado cuadro totalizan m\$. 559,0 millones, de los cuales m\$. 256,6 millones se han destinado a gastos en personal y m\$. 302,4 millones al rubro otros gastos. En cuanto a las erogaciones sumaron m\$. 251,7 millones y m\$. 284,4 millones para gastos en personal y otros gastos, respectivamente, con lo que se ha llegado al total de m\$. 536,1 millones.

4. — SECCION 1ra. —  
CREDITOS, EROGACIONES Y  
A FINANCIAR CON RECURSOS

(En millones)

C O N C E P T O	C R E D I T O S		
	Gastos en Personal	Otros Gastos	Transferencias
<b>TITULO I — SERVICIOS</b>	<b>73.445,5</b>	<b>42.839,5</b>	<b>15.046,3</b>
Presidencia de la Nación.....	329,9	182,2	142,1
Ministerio del Interior .....	4.668,4	1.020,2	9,8
Ministerio de Relaciones Exteriores y Culto .....	1.010,1	878,9	5,0
Ministerio de Economía .....	42,4	26,0	0,6
Secretaría de Agricultura y Ganadería....	849,9	428,9	—
Secretaría de Hacienda.....	3.172,2	910,4	2,6
Secretaría de Comercio.....	330,9	117,0	—
Secretaría de Industria y Minería.....	70,2	20,5	—
Secretaría de Energía y Combustibles....	5,2	2,4	—
Ministerio de Educación y Justicia.....	17.235,9	3.973,3	0,5
Ministerio de Defensa Nacional.....	140,2	42,9	—
Secretaría de Guerra.....	10.988,6	5.003,4	84,0
Secretaría de Marina.....	7.381,1	2.843,3	—
Secretaría de Aeronáutica .....	4.277,2	2.485,5	—
Ministerio de Asistencia Social y Salud Pública .....	4.000,3	1.286,7	—
Ministerio de Trabajo y Seguridad Social	281,0	74,5	—
Ministerio de Obras y Servicios Públicos	34,1	11,1	—
Secretaría de Obras Públicas.....	599,6	471,0	—
Secretaría de Comunicaciones.....	6.682,3	661,3	—
Secretaría de Transportes.....	130,9	16,9	—
Obligaciones a cargo del Tesoro.....	9.114,4	22.105,7	14.801,7
Congreso de la Nación.....	386,6	88,8	—
Corte Suprema y Tribunales Inferiores....	1.510,1	167,8	—
Tribunal de Cuentas de la Nación .....	161,8	3,1	—
Crédito de Emergencia.....	42,2	17,7	—
<b>TITULO II — DEUDA PUBLICA</b>	—	<b>16.608,6</b>	—
Servicio de la Deuda Pública.....	—	16.608,6	—
<b>Total .....</b>	<b>73.445,5</b>	<b>59.448,1</b>	<b>15.046,3</b>

**TITULOS I Y II  
ECONOMIAS DE INVERSION  
DE RENTAS GENERALES**

*de m\$n.)*

E R O G A C I O N E S					
Total	Gastos en Personal	Otros Gastos	Transferencias	Total	Diferencia
131.331,3	69.733,7	41.739,6	14.259,5	125.732,8	5.598,5
654,2	280,1	160,0	142,1	582,2	72,0
5.698,4	4.327,6	962,8	9,8	5.300,2	398,2
1.894,0	943,5	813,0	5,0	1.761,5	132,5
69,0	36,5	17,0	0,6	54,1	14,9
1.278,8	787,7	402,6	—	1.190,3	88,5
4.085,2	2.627,5	639,3	—	3.266,8	818,4
447,9	287,5	91,0	—	378,5	69,4
90,7	56,0	10,7	—	66,7	24,0
7,6	4,6	1,3	—	5,9	1,7
21.209,7	16.563,6	3.879,9	0,5	20.444,0	765,7
183,1	112,5	42,6	—	155,1	28,0
16.076,0	10.929,5	4.985,6	75,5	15.990,6	85,4
10.224,4	7.313,3	2.824,6	—	10.137,9	86,5
6.762,7	4.265,5	2.480,2	—	6.745,7	17,0
5.287,0	3.491,8	1.249,1	—	4.740,9	546,1
355,5	236,0	59,6	—	295,6	59,9
45,2	27,0	7,8	—	34,8	10,4
1.070,6	575,3	403,7	—	979,0	91,6
7.343,6	6.488,0	617,0	—	7.105,0	238,6
147,8	114,2	12,9	—	127,1	20,7
46.021,8	8.236,4	21.819,4	14.026,0	44.081,8	1.940,0
475,4	386,6	88,8	—	475,4	—
1.677,9	1.510,1	167,8	—	1.677,9	—
164,9	132,9	2,9	—	135,8	29,1
59,9	—	—	—	—	59,9
16.608,6	—	16.524,5	—	16.524,5	84,1
16.608,6	—	16.524,5	—	16.524,5	84,1
<b>147.939,9</b>	<b>69.733,7</b>	<b>58.264,1</b>	<b>14.259,5</b>	<b>142.257,3</b>	<b>5.682,6</b>



5.— SECCION 1ra. — TITULO I — SERVICIOS

A) EROGACIONES A FINANCIAR CON RECURSOS DE RENTAS GENERALES

GASTOS EN PERSONAL

(En millones de m\$.n.)

C O N C E P T O	Sueldos	Jornales	Bonifica- ciones, Su- plementos y otros conceptos análogos	Aporte Patronal	Varios	Total General
Presidencia de la Nación ..	114,9	—	28,0	19,3	117,9	280,1
Ministerio del Interior ....	896,0	7,6	1.425,2	241,9	1.756,9	4.327,6
Ministerio de Relaciones Exteriores y Culto .....	142,0	1,0	636,6	22,3	141,6	943,5
Ministerio de Economía ..	10,5	—	8,4	1,8	15,8	36,5
Secretaría de Agricultura y Ganadería .....	296,1	3,2	13,1	57,1	418,2	787,7
Secretaría de Hacienda ...	789,5	0,1	127,4	230,1	1.480,4	2.627,5
Secretaría de Comercio ...	80,3	—	81,7	14,5	111,0	287,5
Secretaría de Industria y Minería .....	21,2	—	0,7	3,8	30,3	56,0
Secretaría de Energía y Combustibles .....	1,7	—	(1)	0,2	2,7	4,6
Ministerio de Educación y Justicia .....	7.532,8	0,2	2.192,5	1.650,3	5.187,8	16.563,6
Ministerio de Defensa Nacional .....	52,8	9,1	0,1	6,5	44,0	112,5
Secretaría de Guerra .....	1.939,5	323,7	8.357,9	308,4	—	10.929,5
Secretaría de Marina .....	1.155,2	1.010,1	2.042,3	241,8	2.863,9	7.313,3
Secretaría de Aeronáutica .	858,2	161,8	2.622,9	134,8	487,8	4.265,5
Ministerio de Asistencia Social y Salud Pública ..	1.030,7	3,0	53,1	217,7	2.187,3	3.491,8
Ministerio de Trabajo y Seguridad Social .....	95,3	—	47,0	17,3	76,4	236,0
Ministerio de Obras y Servicios Públicos .....	7,1	—	4,0	1,3	14,6	27,0
Secretaría de Obras Públicas	175,0	—	149,7	36,7	213,9	575,3
Secretaría de Comunicaciones	1.944,9	0,5	304,3	643,4	3.594,9	6.488,0
Secretaría de Transporte .	41,8	—	0,8	7,5	64,1	114,2
Congreso de la Nación ....	253,9	—	37,9	44,1	50,7	386,6
Corte Suprema y Tribunales Inferiores .....	475,1	1,0	159,2	88,8	786,0	1.510,1
Tribunal de Cuentas de la Nación .....	50,5	—	2,1	9,8	70,5	132,9
Obligaciones a cargo del Tesoro .....	8.236,4	—	—	—	—	8.236,4
<b>Total .....</b>	<b>26.201,4</b>	<b>1.521,3</b>	<b>18.294,9</b>	<b>3.999,4</b>	<b>19.716,7</b>	<b>69.733,7</b>

(1) Cifras inferiores a m\$.n 50.000.—

6. — SECCION 1ra. — TITULOS I y II — SERVICIOS  
A) EROGACIONES A FINANCIAR CON RECURSOS DE RENTAS GENERALES  
OTROS GASTOS

(En millones de m\$n.)

CONCEPTO	Gastos Generales	Subsidios y Subvenciones	Aportes Contribuciones y Servicios Financieros	Varios	Erogaciones a Clasificar por Inversión	Total General
<b>TITULO I — SERVICIOS</b>	<b>15.425,1</b>	<b>3.026,3</b>	<b>21.835,8</b>	<b>492,1</b>	<b>960,3</b>	<b>41.739,6</b>
Presidencia de la Nación .	160,0	—	—	—	—	160,0
Ministerio del Interior ..	540,3	—	1,0	230,2	191,3	962,8
Ministerio de Relaciones Exteriores y Culto ...	708,2	—	—	91,3	13,5	813,0
Ministerio de Economía .	—	—	—	—	17,0	17,0
Secretaría de Agricultura y Ganadería .....	387,2	—	15,4	—	—	402,6
Secretaría de Hacienda .	583,6	—	(1)	—	55,7	639,3
Secretaría de Comercio .	90,9	—	—	0,1	—	91,0
Secretaría de Industria y Minería .....	9,1	—	—	1,6	—	10,7
Secretaría de Energía y Combustibles .....	1,3	—	—	—	—	1,3
Ministerio de Educación y Justicia .....	231,0	3.004,7	(1)	0,6	643,6	3.879,9
Ministerio de Defensa Nacional .....	42,6	—	—	—	—	42,6
Secretaría de Guerra ...	4.978,3	7,3	—	—	—	4.985,6
Secretaría de Marina ...	2.824,6	—	—	—	—	2.824,6
Secretaría de Aeronáutica	2.480,2	—	—	—	—	2.480,2
Ministerio de Asistencia Social y Salud Pública	1.092,4	14,3	—	142,4	—	1.249,1
Ministerio de Trabajo y Seguridad Social .....	28,0	—	—	—	31,6	59,6
Ministerio de Obras y Servicios Públicos .....	7,8	—	—	—	—	7,8
Secretaría de Obras Públicas .....	403,7	—	—	—	—	403,7
Secretaría de Comunicaciones .....	599,9	—	—	17,1	—	617,0
Secretaría de Transporte .....	—	—	—	5,3	7,6	12,9
Obligaciones a cargo del Tesoro .....	—	—	21.819,4	—	—	21.819,4
Congreso de la Nación..	87,6	—	—	1,2	—	88,8
Corte Suprema y Tribunales Inferiores.....	165,5	—	—	2,3	—	167,8
Tribunal de Cuentas de la Nación .....	2,9	—	—	—	—	2,9
<b>TITULO II — DEUDA PUBLICA</b>	—	—	<b>16.524,5</b>	—	—	<b>16.524,5</b>
Servicio de la Deuda Pública .....	—	—	16.524,5	—	—	16.524,5
<b>Totales .....</b>	<b>15.425,1</b>	<b>3.026,3</b>	<b>38.360,3</b>	<b>492,1</b>	<b>960,3</b>	<b>58.264,1</b>

(1) Cifras inferiores a m\$n. 50.000.—

**7 — SECCION 1ra. — TITULO I — CREDITOS Y EROGACIONES  
DE EJERCICIOS VENCIDOS  
A FINANCIAR CON RECURSOS DE RENTAS GENERALES**

*(En miles de m\$.n.)*

C O N C E P T O	C R E D I T O S			E R O G A C I O N E S			Diferencia
	Gastos en Personal	Otros Gastos	Total	Gastos en Personal	Otros Gastos	Total	
Presidencia de la Nación...	2.173,0	15.689,7	17.862,7	2.173,0	15.689,7	17.862,7	—
Ministerio de Relaciones Exteriores y Culto .....	31.000,0	70.000,0	101.000,0	28.439,8	66.457,7	94.897,5	6.102,5
Ministerio de Economía ...	483,1	916,5	1.399,6	483,1	746,4	1.229,5	170,1
Secretaría de Agricultura y Ganadería .....	4.309,0	6.461,0	10.770,0	4.155,8	2.977,7	7.133,5	3.636,5
Secretaría de Hacienda...	2.250,0	69.479,0	71.729,0	1.729,9	68.760,8	70.490,7	1.238,3
Secretaría de Comercio ...	1.070,1	127,2	1.197,3	949,8	127,0	1.076,8	120,5
Secretaría de Industria y Minería .....	66,5	—	66,5	66,2	—	66,2	0,3
Secretaría de Energía y Combustibles .....	7,1	—	7,1	7,0	—	7,0	0,1
Ministerio de Educación y Justicia .....	123.667,6	26.052,0	149.719,6	123.667,1	19.351,8	143.018,9	6.700,7
Ministerio de Defensa Nacional .....	63,8	—	63,8	3,8	—	3,8	60,0
Secretaría de Guerra.....	70.687,9	15.257,2	85.945,1	70.093,5	15.087,8	85.181,3	763,8
Secretaría de Marina.....	1.600,0	600,0	2.200,0	1.497,9	593,8	2.091,7	108,3
Secretaría de Aeronáutica.	10.100,0	7.500,0	17.600,0	9.374,2	4.297,5	13.671,7	3.928,3
Ministerio de Trabajo y Seguridad Social .....	1.237,2	3.624,0	4.861,2	1.237,2	3.623,4	4.860,6	0,6
Obligaciones a Cargo del Tesoro .....	—	49.053,1	49.053,1	—	49.053,1	49.053,1	—
Ministerio de Obras y Servicios Públicos.....	9,2	368,0	377,2	9,2	368,0	377,2	—
Secretaría de Obras Públicas .....	7.449,5	36.246,8	43.696,3	7.449,5	36.246,8	43.696,3	—
Secretaría de Transportes .	183,5	1.034,1	1.217,6	114,7	1.034,0	1.148,7	68,9
Tribunal de Cuentas de la Nación .....	271,0	—	271,0	271,0	—	271,0	—
<b>Total .....</b>	<b>256.628,5</b>	<b>302.408,6</b>	<b>559.037,1</b>	<b>251.722,7</b>	<b>284.415,5</b>	<b>536.138,2</b>	<b>22.898,9</b>

### 3. — Economías de Inversión

En el curso del ejercicio que se comenta se adoptaron diversas medidas de racionalización administrativa a fin de lograr una efectiva contención en los gastos públicos.

El mismo Decreto-Ley N° 10.582/62 por el que se fijó el presupuesto para el ejercicio 1963 estableció una serie de medidas para lograr la contención que se menciona en el párrafo anterior.

Así, el artículo 10° del referido documento legal excluyó para el ejercicio 1963 del régimen establecido por el artículo 20° de la Ley 13.922 las economías que se obtuvieran en la gestión del presupuesto del Congreso de la Nación.

El artículo 25°, determinó que el Poder Ejecutivo con intervención de la Secretaría de Estado de Hacienda y el Ministerio o Secretaría del ramo, a fin de adecuar los compromisos a las autorizaciones presupuestarias, podía suprimir o reducir por razones de economía, organismos, funciones, servicios, oficinas y adoptar medidas de racionalización en toda la administración nacional, inclusive en las empresas del Estado.

Más adelante el mismo Decreto-Ley autorizó al Poder Ejecutivo a reducir empleos en la administración nacional, cuando razones de racionalización administrativa lo aconsejaban, o la necesidad impostergable de realizar economías en los gastos públicos lo requiriera.

El personal del cual se prescindiera como consecuencia de las medidas señaladas precedentemente, tenía derecho a la indemnización que determina el artículo 26° del Decreto-Ley 10.582/62.


También se determinó la supresión automática de todas las vacantes de personal existentes al 31 de octubre de 1962, para lo cual fue de aplicación el Decreto N° 413 de fecha 14 de enero de 1960.

Estas fueron a grandes rasgos las principales medidas de economía adoptadas durante el ejercicio de que se ocupa el presente informe y dieron como resultado la obtención de m\$. 5.705,5 millones de economía de inversión sobre las autorizaciones presupuestarias a atenderse con recursos de Rentas Generales, las que pueden observarse en los cuadros Nos. 4 y 7.



CAPITULO III

**GASTOS A CUBRIR CON RECURSOS  
INDEPENDIENTES DE RENTAS GENERALES**



## CAPITULO III

### I — INVERSIONES PATRIMONIALES QUE SE ATIENDEN CON RECURSOS INDEPENDIENTES DE RENTAS GENERALES

#### 1. - Inversiones a cubrir con el producido de la negociación de títulos

Los gastos que se atienden con el producido de la negociación de títulos, relacionados con las inversiones patrimoniales de la Sección 2da. del Presupuesto General, ascendieron al cierre del Ejercicio financiero 1963, a m\$n. 30.322,0 millones, de los cuales m\$n. 1.540,3 millones corresponden a erogaciones inherentes a la adquisición de bienes de uso y de producción no fungibles y contribuciones varias (Títulos I, Sector 4) y m\$n. 28.781,7 millones a la ejecución del Plan de Obras y Trabajos Públicos (Título II, Sector 5) cuya clasificación por grandes conceptos se consigna en el cuadro N° 8.

En los cuadros Nros. 9 y 10 se detallan por repartición y por tipo de organismo, dentro de la respectiva jurisdicción presupuestaria, las operaciones que se han mencionado precedentemente. Dichas operaciones aparecen comparadas en el cuadro N° 11, con las realizaciones del ejercicio anterior por los mismos conceptos, pudiendo apreciarse contrariamente a la disminución operada en los gastos de 1962, un aumento relativo a los mismos dentro del Sector 4 (adquisición de bienes de uso y producción) de m\$n. 120,2 millones, equivalente a un 8,5 %. Asimismo en el Plan de Obras y Trabajos Públicos (Sector 5) se ha operado un aumento de las inversiones de m\$n. 4.969,7 millones, que representa un 20,9 % más.

En consecuencia la Sección 2da. del Presupuesto General a cubrir con el indicado recurso acusa un aumento total de m\$n. 5.089,9 millones equivalente al 20,2 % comparado con las cifras del año inmediato anterior que habían experimentado una disminución del 11,7 % con respecto a los gastos del ejercicio 1961.

#### 2. — Inversiones a cubrir con el producido de Fondos Especiales.

En el curso del ejercicio 1963, se han destinado a la financiación del Plan de Trabajos Públicos recursos especiales ingresados en la Tesorería General de la Nación por un monto global de m\$n. 808,6 millones. En el cuadro N° 12, se indican por jurisdicción y según su fuente de financiación los gastos atendidos con esos medios.



8.—INVERSIONES A CUBRIR CON EL PRODUCIDO DE LA NEGOCIACION DE TITULOS

(Resumen General en millones de m\$.n.)

C O N C E P T O	Importe
<b>I— Título I - Sector 4 (Adquisición de Bienes de Uso y Producción y Contribuciones Varias) .....</b>	<b>1.540,3</b>
a) Administración Central .....	946,6
b) Contribuciones del Tesoro (Anexo 31) Para inversiones comunes inherentes a los servicios siguientes:	593,7
1) Organismos Descentralizados .....	565,0
2) Cuentas Especiales .....	0,4
3) Errogaciones por Contribuciones y Varios a cargo de organismos de la Administración Central ....	28,3
<b>II— Título II - Sector 5 (Obras y Trabajos Públicos) .....</b>	<b>28.781,7</b>
a) Administración Central .....	5.787,3
b) Contribución del Tesoro (Anexo 31) para financiar los planes anuales de Trabajos Públicos de: .....	22.994,4
1) Organismos Descentralizados .....	2.472,1
2) Cuentas Especiales .....	6,0
3) Empresas del Estado .....	20.516,3
<b>Total General:.....</b>	<b>30.322,0</b>

9.—PRESUPUESTO DE INVERSIONES PATRIMONIALES A CUBRIR CON EL PRODUCIDO DE LA NEGOCIACION DE TITULOS

TITULO I — INVERSIONES (Sector 4)

(En millones de m\$.n.)

C O N C E P T O	Inversiones del ejercicio
<b>a) ADMINISTRACION CENTRAL (Inversiones comunes inherentes a los servicios) .....</b>	<b>946,6</b>
<b>Presidencia de la Nación .....</b>	<b>9,7</b>
Presidencia .....	7,9
Consejo Nacional de Desarrollo .....	0,8
Comisión Nacional del Río Bermejo .....	1,0
<b>Ministerio de Relaciones Exteriores y Culto .....</b>	<b>28,4</b>
Ministerio .....	26,9
Instituto del Servicio Exterior .....	0,7
Comisión de Límites Internacionales .....	0,8
<b>Ministerio del Interior .....</b>	<b>94,0</b>
Registro Nacional de las Personas .....	0,5
Dirección Nacional de Migraciones .....	0,2
Dirección General del Boletín Oficial e Imprentas .....	15,7
Gastos de Juzgados Electorales .....	0,1
Cámara Nacional Electoral .....	11,8

9.—PRESUPUESTO DE INVERSIONES PATRIMONIALES A CUBRIR  
CON EL PRODUCIDO DE LA NEGOCIACION DE TITULOS  
TITULO I — INVERSIONES (Sector 4)

(Continuación)

(En millones de m\$n.)

C O N C E P T O	Inversiones del ejercicio
Gastos correspondientes a diversos servicios .....	3,6
Policía Federal .....	62,1
<b>Ministerio de Economía .....</b>	<b>0,7</b>
Inversiones correspondientes a diversos ejercicios .....	0,7
<b>Secretaría de Agricultura y Ganadería .....</b>	<b>106,9</b>
Administración Nacional de Bosques .....	1,9
Dirección Nacional de Fomento Agrícola .....	0,5
Dirección General de Enseñanza Agrícola .....	0,8
Dirección General de Sanidad Vegetal .....	44,5
Dirección General de Sanidad Animal .....	54,6
Dirección General de Pesca y Conservación de la Fauna .....	0,2
Dirección General de Fomento Ganadero .....	1,7
Dirección General de Lechería .....	1,3
Dirección General de Administración .....	1,3
Dirección General de Economía Agropecuaria .....	0,1
<b>Secretaría de Hacienda .....</b>	<b>44,2</b>
Aduana de la Nación .....	12,2
Dirección Nacional de Química .....	1,8
Dirección Nacional de Estadísticas y Censos .....	0,8
Dirección General Impositiva .....	28,4
Tribunal Fiscal .....	0,1
Procuración del Tesoro y Dirección General de Cuerpos de Abogados del Estado .....	0,1
Dirección General de Suministros del Estado .....	0,1
Inversiones correspondientes a diversos ejercicios ....	0,7
<b>Ministerio de Educación y Justicia .....</b>	<b>98,6</b>
Instituto Nacional Sanmartiniano .....	0,1
Instituto de Perfeccionamiento Médico Quirúrgico Pro- fesor Dr. José M. Jorge .....	0,2
Inversiones de los Establecimientos de Enseñanza ....	47,7
Inversiones de los Establecimientos de Cultura .....	2,2
Inversiones correspondientes a diversos servicios de edu- cación .....	13,3
Consejo Nacional de Educación .....	19,6
Subsecretaría de Justicia .....	3,6
Dirección Nacional de Institutos Penales .....	11,8
Gastos correspondientes a ejercicios vencidos (Dirección General de Arquitectura y Trabajos Públicos y p/esta- blecimientos de enseñanza) .....	0,1
<b>Secretaría de Comercio .....</b>	<b>0,3</b>
Secretaría .....	0,2
Dirección Nacional de Administración .....	0,1

9.— PRESUPUESTO DE INVERSIONES PATRIMONIALES A CUBRIR  
 CON EL PRODUCIDO DE LA NEGOCIACION DE TITULOS  
 TITULO I — INVERSIONES (Sector 4)  
 (Continuación)  
 (En millones de m\$n.)

C O N C E P T O	Inversiones del ejercicio
<b>Ministerio de Defensa Nacional</b> .....	4,5
Ministerio .....	1,6
Estado Mayor de Coordinación .....	0,3
Instituto de Investigaciones Científicas y Técnicas de las Fuerzas Armadas .....	2,6
<b>Secretaría de Guerra</b> .....	91,0
Ejército .....	87,4
Dirección General de Gendarmería Nacional .....	3,1
Instituto de Obra Social del Ejército .....	0,5
<b>Secretaría de Marina</b> .....	109,5
Armada Nacional .....	77,9
Prefectura Nacional Marítima .....	31,6
<b>Secretaría de Aeronáutica</b> .....	126,2
Aeronáutica Argentina .....	126,2
<b>Ministerio de Asistencia Social y Salud Pública</b> .....	89,3
Aporte a organismos administrativos .....	9,9
Aporte a organismos de dirección técnica .....	27,0
Establecimientos hospitalarios, institutos, centros, dis- pensarios y servicios asistenciales .....	50,7
Servicio de lucha contra el paludismo y fiebre amarilla .....	0,9
Escuela Nacional de Salud Pública .....	0,5
Establecimientos de Asistencia Social .....	0,2
Servicio de Medicina Preventiva (Exámenes de la Po- blación) .....	0,1
<b>Secretaría de Energía y Combustibles</b> .....	2,9
Secretaría .....	2,9
<b>Ministerio de Trabajo y Seguridad Social</b> .....	0,5
Gastos correspondientes a diversos servicios .....	0,5
<b>Secretaría de Obras Públicas</b> .....	4,3
Dirección General de Administración .....	0,2
Dirección Nacional de Arquitectura .....	0,5
Dirección Nacional de Construcciones Portuarias y Vías Navegables .....	3,4
Dirección General de Personal y Servicios Generales ..	0,2
<b>Secretaría de Comunicaciones</b> .....	22,8
Secretaría .....	20,2
Radiodifusión .....	2,6
<b>Ministerio de Obras y Servicios Públicos</b> .....	0,1
Ministerio .....	0,1

9.— PRESUPUESTO DE INVERSIONES PATRIMONIALES A CUBRIR  
CON EL PRODUCIDO DE LA NEGOCIACION DE TITULOS

TITULO I — INVERSIONES (Sector 4)

(Continuación)

(En millones de m\$.n.)

C O N C E P T O	Inversiones del ejercicio
<b>Corte Suprema y Tribunales Inferiores .....</b>	<b>26,0</b>
Cuerpos Técnicos Periciales y Peritos de la Justicia Nacional .....	0,4
Tribunales y Ministerio Público de la Justicia Nacional	25,6
<b>Congreso Nacional .....</b>	<b>86,6</b>
Cámara de Senadores de la Nación .....	74,6
Cámara de Diputados de la Nación .....	1,9
Biblioteca del Congreso .....	6,8
Imprenta del Congreso .....	3,3
<b>Secretaría de Transportes .....</b>	<b>0,1</b>
Inversiones correspondientes a diversos ejercicios ....	0,1
<b>b) Contribuciones del Tesoro (Anexo 31) .....</b>	<b>593,7</b>
1) A organismos descentralizados para inversiones co- munes inherentes a sus servicios .....	565,0
<b>Presidencia de la Nación .....</b>	<b>65,3</b>
Instituto Superior de la Administración Pública .....	0,3
Comisión Nacional de la Energía Atómica .....	51,4
Contribución al Consejo Nacional de Investigaciones Científicas y Técnicas .....	13,6
<b>Secretaría de Industria y Minería .....</b>	<b>4,3</b>
Dirección Nacional de Geología y Minería .....	4,3
<b>Secretaría de Agricultura y Ganadería .....</b>	<b>0,7</b>
Consejo Agrario Nacional .....	0,1
Corporación Nacional de Olivicultura .....	0,1
Dirección Nacional de Parques Nacionales .....	0,5
<b>Ministerio de Educación y Justicia .....</b>	<b>396,5</b>
Fundación Miguel Lillo .....	3,4
Consejo Nacional de Protección de Menores .....	15,1
Contribución a Universidades Nacionales: .....	377,4
Buenos Aires .....	113,0
La Plata .....	77,9
Tucumán .....	31,2
Córdoba .....	26,2
Del Sur .....	15,9
Cuyo .....	46,7
Litoral .....	29,0
Nordeste .....	8,2
Tecnológica Nacional .....	29,3
<b>Secretaría de Guerra .....</b>	<b>0,2</b>
Instituto Geográfico Militar - Ley de la Carta N° 12.696	0,2

9.— PRESUPUESTO DE INVERSIONES PATRIMONIALES A CUBRIR  
CON EL PRODUCIDO DE LA NEGOCIACION DE TITULOS  
TITULO I — INVERSIONES (Sector 4)

(Conclusión)

(En millones de m.\$n.)

C O N C E P T O	Inversiones del ejercicio
<b>Secretaría de Marina</b> .....	1,0
Instituto Antártico Argentino .....	1,0
<b>Secretaría de Aeronáutica</b> .....	0,2
Fondo Defensa Antiaérea Territorial Ley 12.913 .....	0,2
<b>Ministerio de Asistencia Social y Salud Pública</b> .....	86,8
Instituto Nacional de Salud Mental .....	38,4
Comisión Nacional de Rehabilitación del Lisiado .....	21,3
Instituto Nacional de Microbiología .....	27,1
<b>Secretaría de Obras Públicas</b> .....	10,0
Dirección Nacional de Vialidad .....	10,0
2) A cuentas especiales para inversiones comunes inherentes a sus servicios .....	0,4
<b>Ministerio de Educación y Justicia</b> .....	0,4
Teatro Cervantes y Orquesta Sinfónica .....	0,4
3) Erogaciones por contribuciones y Varios a cargo de organismos de la Administración Central .....	28,3
<b>Secretaría de Comercio</b> .....	0,3
Contribución a la Obra Social de la Secretaría de Comercio .....	0,3
<b>Secretaría de Industria y Minería</b> .....	13,5
Yacimientos Mineros de Agua del Dionisio, Contribución art. 15º Ley 14.771 .....	13,5
<b>Secretaría de Hacienda</b> .....	4,0
Colegio Gabriel Taborín, Córdoba. Subsidio - Decreto Nº 5.980/63 .....	2,0
Asociación ex-alumnos de la Compañía de Jesús de Santa Fe - Subsidio Decreto Nº 7558/63 .....	2,0
<b>Ministerio de Educación y Justicia</b> .....	10,5
Instituto de Ordenación de vertientes e Ingeniería Forestal (Universidad Nacional de La Plata) .....	10,0
Contribución para atender Servicios Nacionales de la enseñanza transferidos a la Provincia de Neuquén ...	0,4
Contribución para atender servicios nacionales de enseñanza transferidos a la Provincia de Santa Cruz ....	0,1
<b>Total Título I - Sector 4</b> .....	<b>1.540,3</b>

10. — PRESUPUESTO DE INVERSIONES PATRIMONIALES  
A CUBRIR CON EL PRODUCIDO DE LA NEGOCIACION DE TITULOS  
TITULO II — TRABAJOS PUBLICOS (Sector 5)

(En millones de m\$.n.)

C O N C E P T O	Inversiones del ejercicio
a) ADMINISTRACION CENTRAL (Erogaciones derivadas del Plan Anual de Obras y Trabajos Públicos) .....	5.787,3
Ministerio del Interior .....	48,8
Ministerio .....	2,0
Policía Federal .....	34,5
Registro Nacional de las Personas .....	1,0
Dirección Nacional de Migraciones .....	0,4
Archivo General de la Nación .....	2,3
Dirección General del Boletín Oficial e Imprentas .....	1,0
Gastos Varios (Monumentos a J. Bautista Alberdi y Gral. J. G. Artigas) .....	7,6
Secretaría de Agricultura y Ganadería .....	19,7
Secretaría de Agricultura y Ganadería .....	3,9
Administración Nacional de Bosques .....	1,2
Dirección General de Fomento Agrícola .....	0,6
Dirección General de Enseñanza Agrícola .....	7,1
Dirección General de Sanidad Vegetal .....	2,7
Dirección General de Pesca y Conservación de la Fauna .....	2,2
Dirección General de Fomento Ganadero .....	2,0
Ministerio de Relaciones Exteriores y Culto .....	63,0
Ministerio .....	63,0
Secretaría de Hacienda .....	88,9
Dirección Nacional de Química .....	10,3
Dirección Nacional de Aduanas .....	26,5
Dirección General Impositiva .....	37,1
Dirección General de Contabilidad y Administración .....	15,0
Ministerio de Educación y Justicia .....	147,9
Dirección Nacional de Institutos Penales .....	56,0
Instituto Nacional de Investigaciones de las Ciencias Naturales .....	0,6
Dirección Nacional de Arquitectura y Trabajos Públicos .....	3,3
Dirección General de Administración .....	0,1
Subsecretaría de Justicia .....	87,9
Ministerio de Defensa Nacional .....	14,1
Instituto de Investigaciones Científicas y Técnicas de las Fuerzas Armadas .....	8,8
Junta de Investigaciones y Experimentaciones de las FF. AA. ....	5,3
Secretaría de Guerra .....	614,8
Dirección Nacional de Gendarmería .....	35,6
Dirección General de Ingenieros .....	20,4
Planes Militares (Secreto) .....	558,8

**10. — PRESUPUESTO DE INVERSIONES PATRIMONIALES  
A CUBRIR CON EL PRODUCIDO DE LA NEGOCIACION DE TITULOS  
TITULO II — TRABAJOS PUBLICOS (Sector 5)**

(Continuación)

(En millones de m\$.n.)

C O N C E P T O	Inversiones del ejercicio
<b>Secretaría de Marina</b> .....	<b>1.754,6</b>
Armada Nacional .....	118,2
Planes Militares (Secreto) .....	1.635,4
<b>Secretaría de Aeronáutica</b> .....	<b>1.509,8</b>
Aeronáutica Argentina .....	49,0
Fondo Defensa Antiaérea Territorial .....	7,4
Planes Militares (Secreto) .....	1.453,4
<b>Ministerio de Asistencia Social y Salud Pública</b> .....	<b>147,8</b>
Ministerio .....	147,8
<b>Ministerio de Trabajo y Seguridad Social</b> .....	<b>1,2</b>
Ministerio .....	1,2
<b>Secretaría de Obras Públicas</b> .....	<b>1.092,0</b>
Dirección Nacional de Construcciones Portuarias y Vías Navegables .....	810,3
Dirección Nacional de Arquitectura .....	191,7
<b>Secretaría de Comunicaciones</b> .....	<b>351,2</b>
Secretaría .....	351,2
<b>Corte Suprema y Tribunales Inferiores</b> .....	<b>23,5</b>
Tribunales y Ministerio Público de la Justicia Nacional	23,5
<b>b) CONTRIBUCIONES DEL TESORO (Anexo 31)</b> .....	<b>22.994,4</b>
1) Organismos Descentralizados. Anticipos de Tesorería para financiar los Planes Anuales de Trabajos Públi- cos de: .....	2.472,1
<b>Secretaría de Agricultura y Ganadería</b> .....	<b>58,0</b>
Dirección General de Parques Nacionales .....	26,8
Corporación Nacional de Olivicultura .....	0,3
Consejo Agrario Nacional .....	30,9
<b>Presidencia de la Nación</b> .....	<b>67,9</b>
Comisión Nacional de la Energía Atómica .....	67,9
<b>Ministerio de Educación y Justicia</b> .....	<b>295,6</b>
Contribución a Universidades Nacionales: .....	295,6
Buenos Aires .....	110,0
Tucumán .....	20,0
Córdoba .....	17,0
Litoral .....	13,9
Cuyo .....	10,0
La Plata .....	14,7
Ciudad Universitaria (U. de Buenos Aires) ....	110,0

**10. — PRESUPUESTO DE INVERSIONES PATRIMONIALES  
A CUBRIR CON EL PRODUCIDO DE LA NEGOCIACION DE TITULOS  
TITULO II — TRABAJOS PUBLICOS (Sector 5)  
(Conclusión)  
(En millones de m\$n.)**

C O N C E P T O	Inversiones del ejercicio
<b>Ministerio del Interior</b> .....	81,4
Consejo de Reconstrucción de San Juan .....	81,4
<b>Secretaría de Industria y Minería</b> .....	64,7
Dirección Nacional de Geología y Minería .....	64,7
<b>Secretaría de Guerra</b> .....	4,5
Instituto Geográfico Militar - Ley de la Carta N° 12.696	4,5
<b>Secretaría de Obras Públicas</b> .....	1.900,0
Administración General de Obras Sanitarias de la Nación	1.900,0
<b>2) Cuentas Especiales</b> .....	6,0
<b>Presidencia de la Nación</b> .....	6,0
Red Radioeléctrica de la Presidencia de la Nación y de los Gobiernos de Provincia .....	6,0
<b>3) Empresas del Estado: Anticipos de Tesorería para fi- nanciar los planes anuales de Trabajos Públicos de:</b>	<b>20.516,3</b>
<b>Secretaría de Energía y Combustibles</b> .....	1.200,0
Gas del Estado .....	1.200,0
<b>Secretaría de Aeronáutica</b> .....	745,5
Aerolíneas Argentinas .....	745,5
<b>Secretaría de Transportes</b> .....	18.570,8
Ferrocarriles del Estado Argentino .....	15.903,1
Talleres de Reparaciones Navales .....	17,0
Transporte de Buenos Aires .....	359,3
Flota Fluvial del Estado Argentino .....	774,3
Línea Fluvial del Estado Argentino .....	1.301,0
Empresa Subterráneos de Buenos Aires .....	216,1
<b>Total Sector 5 — Título — II</b> .....	<b>28.781,7</b>



**11 — MONTO DE LAS INVERSIONES A CUBIR CON EL PRODUCIDO EN LA  
NEGOCIACION DE TITULOS AL 31 DE OCTUBRE DE LOS AÑOS 1962 Y 1963**

*(En millones de m\$.n.)*

C O N C E P T O	Octubre 31 de 1962	Octubre 31 de 1963	Diferencia
<b>SECCION 2ª — PRESUPUESTO DE INVERSIONES PATRIMONIALES</b>			
<b>1 — SECTOR 4 - TITULO I. INVERSIONES</b>	<b>1.420,1</b>	<b>1.540,3</b>	+ 120,2
a) Administración Central .....	941,8	946,6	— 4,8
Inversiones comunes inherentes a los servicios .....	941,8	946,6	— 4,8
b) Contribuciones del Tesoro (Anexo 31) .....	478,3	593,7	+ 115,4
1 — A organismos descentralizados para inversiones comunes inhe- rentes a sus servicios .....	431,0	565,0	+ 134,0
2 — A cuentas especiales para inver- siones comunes inherentes a sus servicios .....	0,2	0,4	+ 0,2
3 — Erogaciones por contribuciones y varios a cargo de Organismos de la Administración Central ..	47,1	28,3	— 18,8
<b>2 — SECTOR 5 - TITULO II. TRABAJOS PUBLICOS .....</b>	<b>23.812,0</b>	<b>28.781,7</b>	+ 4.969,7
a) Administración Central .....	6.719,3	5.787,3	— 932,0
Erogaciones derivadas del Plan Anual de Trabajos Públicos a cargo de Orga- nismos de la Administración Central	6.719,3	5.793,3	— 932,0
b) Contribuciones del Tesoro (Anexo 31) .....	17.092,7	22.994,4	+ 5.901,7
1 — Anticipo de Tesorería para fi- nanciar los planes anuales de Trabajos Públicos a cargo de or- ganismos descentralizados .....	2.230,3	2.472,1	+ 241,8
2 — Cuentas Especiales para inver- siones comunes inherentes a sus servicios .....	—	6,0	+ 6,0
3 — Anticipos de Tesorería para fi- nanciar los planes anuales de Trabajos Públicos a cargo de Empresas del Estado .....	14.862,4	20.516,3	+ 5.653,9
<b>TOTAL SECCION 2ª — PRESUPUESTO DE INVERSIONES PATRIMONIALES .....</b>	<b>25.232,1</b>	<b>30.322,0</b>	+ 5.089,9

**12-- TRABAJOS PUBLICOS A CUBRIR CON RECURSOS DE CUENTAS ESPECIALES  
PROPIOS Y OTROS INGRESOS**

*(En millones de m\$n.)*

C O N C E P T O	Fondo cons- trucción es- cuelas Dec-ley 8.718/57 Art. 129	Dec.-ley Nº 22.296 Art. 18 Adquisición cons. y amp. edif. escolares	Ley 11.833 Organización carcelaria y Rég. Penal	Lotería de Beneficencia Explotación Salas de En- tretenimientos	Fondos especiales de Obras y Servicios Públicos Ley 14.578	Fondo cons- trucción de elevadores de granos y silos Ley 11.742 y mod.	Fondo obras y adquisicio- nes D.G. de Ing. Decreto- Ley 16.007/57	TOTAL
Ministerio de Educación y Justicia..	131,0	141,7	28,9	—	—	—	—	301,6
Consejo Nacional de Educación..	—	141,7	—	—	—	—	—	141,7
Dirección General de Arquitectura y Trabajos Públicos .....	131,0	—	—	—	—	—	—	131,0
Comisión Nacional de Construccio- nes Penitenciarias .....	—	—	28,9	—	—	—	—	28,9
Secretaría de Hacienda.....	—	—	—	6,5	—	—	—	6,5
Lotería de Beneficencia Nacional y Casinos.....	—	—	—	6,5	—	—	—	6,5
Secretaría de Obras Públicas.....	—	—	—	—	40,4	441,0	—	481,4
Dirección Nacional de Arquitectura	—	—	—	—	40,4	—	—	40,4
Dirección General de Construcción de Elevadores de Granos.....	—	—	—	—	—	441,0	—	441,0
Secretaría de Guerra.....	—	—	—	—	—	—	19,1	19,1
Dirección General de Ingenieros..	—	—	—	—	—	—	19,1	19,1
<b>Total .....</b>	<b>131,0</b>	<b>141,7</b>	<b>28,9</b>	<b>6,5</b>	<b>40,4</b>	<b>441,0</b>	<b>19,1</b>	<b>808,6</b>

## II — Cuentas Especiales

En el cuadro N° 13 se inserta el detalle de los créditos y erogaciones a financiar con recursos de Cuentas Especiales, Sección 1ª - Título I y Sección 2ª - Título I y II.

El referido cuadro permite observar, que las autorizaciones presupuestarias para atender necesidades del ejercicio 1963 fijadas por el Decreto - Ley N° 10.582/62 y sus posteriores modificaciones sumaron al cierre de las operaciones m\$. 17.527,5 millones.

De la expresada suma, m\$. 4.468,2 millones se destinaron a cubrir gastos en personal; m\$. 7.850,7 millones para atender al rubro otros gastos; m\$. 2.801,9 millones para satisfacer inversiones (sector 4) y finalmente, m\$. 2.406,7 millones para el plan de trabajos públicos (sector 5).

Los créditos expresados fueron afectados en m\$. 7.931,1 millones, discriminándose dicha cantidad en la forma que seguidamente se consigna: m\$. 2.933,3 millones a gastos en personal; m\$. 3.394,7 millones a otros gastos; m\$. 794,5 millones a inversiones patrimoniales del sector 4 y m\$. 808,6 millones al plan de trabajos públicos.

El cuadro N° 14 consigna las sumas gastadas por los distintos anexos en gastos en personal de acuerdo a los diversos conceptos que integran este rubro. El cuadro N° 15, discrimina las erogaciones realizadas en otros gastos por las Cuentas Especiales.

Se observa en dicho cuadro que los gastos generales sumaron m\$. 2.957,6 millones, los subsidios y subvenciones llegaron a m\$. 165,0 millones, en transferencias se gastaron m\$. 5,1 millones y en varios m\$. 267,0 millones, con lo que se totaliza m\$. 3.394,7 millones.

El detalle de los créditos y gastos de ejercicios anteriores a financiarse con recursos de Cuentas Especiales se incluyen en el cuadro N° 16.

El nos permite apreciar que las autorizaciones fueron de m\$. 461,4 millones, habiéndose imputado contra esa cantidad la suma de m\$. 39,1 millones, de los cuales m\$. 12,8 millones corresponden a gastos en personal y m\$. 26,3 millones a otros gastos.

13.—SECCION 1ra. — TITULO I Y SECCION 2da. — TITULOS I Y II  
CREDITOS Y EROGACIONES A FINANCIAR CON RECURSOS DE CUENTAS ESPECIALES

(En millones de m\$.n.)

CONCEPTO	CREDITOS					EROGACIONES					Diferencia
	Sección 1ª - Título I Servicios		Sección 2ª - Inversio- nes Patrimoniales		Total	Sección 1ª - Título I Servicios		Sección 2ª - Inversio- nes Patrimoniales		Total	
	Personal	Otros Gastos	Títulos			Personal	Otros Gastos	Títulos			
			I	II				I	II		
Presidencia de la Nación .	—	450,7	48,7	19,0	518,4	—	144,4	—	—	144,4	374,0
Ministerio de Relaciones Exteriores y Culto .....	—	5,1	—	—	5,1	—	2,6	—	—	2,6	2,5
Ministerio de Asistencia Social y Salud Pública ..	—	71,5	38,9	—	110,4	—	3,3	10,6	—	13,9	96,5
Ministerio del Interior ....	47,5	95,3	100,6	—	243,4	40,4	40,5	22,7	—	103,6	139,8
Ministerio de Educación y Justicia .....	97,1	1.590,5	243,9	1.055,6	2.987,1	24,3	155,4	26,5	301,6	507,8	2.479,3
Ministerio de Trabajo y Seguridad Social .....	36,8	19,5	0,1	27,0	83,4	32,3	1,2	—	—	33,5	49,9
Ministerio de Economía ....	9,3	9,5	481,3	—	500,1	—	0,1	—	—	0,1	500,0
Secretaría de Agricultura y Ganadería .....	4,0	86,9	—	—	90,9	1,9	0,5	—	—	2,4	88,5
Secretaría de Hacienda ..	1.273,6	2.558,9	502,9	46,9	4.382,3	858,7	1.342,3	82,5	6,5	2.290,0	2.092,3
Secretaría de Comercio ....	92,1	129,5	25,9	—	247,5	55,6	102,5	1,9	—	160,0	87,5
Secretaría de Industria y Minería .....	—	29,5	3,0	—	32,5	—	10,0	0,2	—	10,2	22,3
Ministerio de Defensa Nacional .....	21,0	15,6	22,0	—	58,6	—	1,7	1,7	—	3,4	55,2
Secretaría de Guerra .....	70,6	885,6	266,1	286,6	1.508,9	44,0	508,6	71,1	19,1	642,8	866,1
Secretaría de Marina ....	1.434,1	780,2	658,7	—	2.873,0	752,6	584,0	453,0	—	1.789,6	1.083,4
Secretaría de Aeronáutica .	—	395,1	105,8	—	500,9	—	240,8	72,9	—	313,7	187,2
Ministerio de Obras y Servicios Públicos .....	7,5	141,7	5,2	—	154,4	6,2	29,4	—	—	35,6	118,8
Secretaría de Obras Públicas .....	1.374,6	558,1	298,8	591,6	2.823,1	1.117,3	219,1	51,4	481,4	1.869,2	953,9
Secretaría de Comunicaciones .....	—	25,0	—	—	25,0	—	8,3	—	—	8,3	16,7
Secretaría de Transporte .	—	2,5	—	380,0	382,5	—	—	—	—	—	382,5
<b>Totales .....</b>	<b>4.468,2</b>	<b>7.850,7</b>	<b>2.801,9</b>	<b>2.406,7</b>	<b>17.527,5</b>	<b>2.933,3</b>	<b>3.394,7</b>	<b>794,5</b>	<b>808,6</b>	<b>7.931,1</b>	<b>9.596,4</b>

14. — SECCION 1ra. — TITULO I — SERVICIOS

B) EROGACIONES A FINANCIAR CON RECURSOS DE CUENTAS ESPECIALES  
GASTOS EN PERSONAL

(En millones de m\$n.)

C O N C E P T O	Sueldos	Jornales	Bonifica- ciones, Su- plementos y otros Conceptos Análogos	Aporte Patronal	Varios	Total General
Presidencia dela Nación	—	—	—	—	—	—
Ministerio de Relaciones Exteriores y Culto ...	—	—	—	—	—	—
Ministerio de Asistencia Social y Salud Pública	—	—	—	—	—	—
Ministerio del Interior ..	—	7,5	32,9	—	—	40,4
Ministerio de Educación y Justicia .....	5,9	—	0,1	2,3	16,0	24,3
Ministerio de Trabajo y Seguridad Social ....	21,4	—	0,3	3,9	6,7	32,3
Ministerio de Economía	—	—	—	—	—	—
Secretaría de Agricultu- ra y Ganadería .....	1,9	—	—	—	—	1,9
Secretaría de Hacienda	81,7	193,8	103,7	57,4	422,1	858,7
Secretaría de Comercio .	13,0	4,4	0,6	4,2	28,4	55,6
Secretaría de Industria y Minería .....	—	—	—	—	—	—
Ministerio de Defensa Nacional .....	—	—	—	—	—	—
Secretaría de Guerra ..	2,8	10,9	11,1	2,6	16,6	44,0
Secretaría de Marina ..	136,4	331,1	106,1	96,5	82,5	752,6
Secretaría de Aeronáu- tica .....	—	—	—	—	—	—
Ministerio de Obras y Servicios Públicos ...	1,2	—	0,6	0,2	4,2	6,2
Secretaría de Obras Públicas .....	368,3	90,0	305,2	88,5	265,3	1.117,3
Secretaría de Comunica- ciones .....	—	—	—	—	—	—
Secretaría de Transporte	—	—	—	—	—	—
<b>Totales .....</b>	<b>637,6</b>	<b>637,7</b>	<b>560,6</b>	<b>255,6</b>	<b>841,8</b>	<b>2.933,3</b>

15 — SECCION 1ra. TITULO I — SERVICIOS  
 B) EROGACIONES A FINANCIAR CON RECURSOS DE  
 CUENTAS ESPECIALES

OTROS GASTOS

(En millones de m\$.n.)

CONCEPTO	Gastos Generales	Subsidios y Sub- venciones	Varios	Transfe- rencias	Total General
Presidencia de la Nación.....	144,4	—	—	—	144,4
Ministerio de Relaciones Exteriores y Culto .....	2,6	—	—	—	2,6
Ministerio de Asistencia Social y Salud Pública .....	3,3	—	—	—	3,3
Ministerio del Interior.....	32,5	—	8,0	—	40,5
Ministerio de Educación y Justicia..	155,4	—	—	—	155,4
Ministerio de Trabajo y Seguridad Social .....	1,2	—	—	—	1,2
Ministerio de Economía.....	0,1	—	—	—	0,1
Secretaría de Agricultura y Ganadería .....	0,5	—	—	—	0,5
Secretaría de Hacienda.....	991,4	164,6	186,3	—	1.342,3
Secretaría de Comercio.....	97,3	—	0,1	5,1	102,5
Secretaría de Industria y Minería ..	10,0	—	—	—	10,0
Ministerio de Defensa Nacional ....	1,7	—	—	—	1,7
Secretaría de Guerra.....	435,6	0,4	72,6	—	508,6
Secretaría de Marina.....	584,0	—	—	—	584,0
Secretaría de Aeronáutica.....	240,8	—	—	—	240,8
Ministerio de Obras y Servicios Públicos .....	29,4	—	—	—	29,4
Secretaría de Obras Públicas.....	219,1	—	—	—	219,1
Secretaría de Comunicaciones.....	8,3	—	—	—	8,3
<b>Totales .....</b>	<b>2.957,6</b>	<b>165,0</b>	<b>267,0</b>	<b>5,1</b>	<b>3.394,7</b>

16 — DETALLE DE LOS CREDITOS Y GASTOS DE EJERCICIOS VENCIDOS  
TITULO I — SECCION 1ra.

B) EROGACIONES A FINANCIAR CON RECURSOS DE CUENTAS ESPECIALES


(En miles de m\$.n.)

C O N C E P T O	Créditos	E R O G A C I O N E S			Dife- rencia
		Gastos en personal	Otros Gastos	Total	
Secretaría de Agricultura y Ganadería .....	426.743,1	2.808,4	9.504,5	12.312,9	414.430,2
Secretaría de Hacienda.....	17.361,5	2.159,5	13.531,3	15.690,8	1.670,7
Secretaría de Comercio.....	2.308,4	1.018,8	1.184,3	2.203,1	105,3
Ministerio de Educación y Justicia..	616,2	225,7	8,6	234,3	381,9
Secretaría de Guerra.....	3.500,0	1.209,1	—	1.209,1	2.290,9
Secretaría de Marina.....	674,0	—	—	—	674,0
Ministerio de Trabajo y Seguridad Social .....	4.300,0	3.838,8	—	3.838,8	461,2
Ministerio de Obras y Servicios Públicos .....	158,1	10,0	148,1	158,1	—
Secretaría de Obras Públicas .....	5.776,1	1.517,6	1.954,0	3.471,6	2.304,5
<b>Totales .....</b>	<b>461.437,4</b>	<b>12.787,9</b>	<b>26.330,8</b>	<b>39.118,7</b>	<b>422.318,7</b>

CAPITULO IV

**RECURSOS DE RENTAS GENERALES**





## CAPITULO IV

### RECURSOS PERCIBIDOS POR LA NACION DURANTE EL EJERCICIO 1962/63

La recaudación total de la Nación en concepto de rentas brutas ascendió en el ejercicio 1962-1963 a la suma de m\$n. 174.738,5 millones representando, con relación a los ingresos obtenidos por el mismo concepto en el ejercicio 1961-1962, un aumento del orden de los m\$n. 32.741,6 millones, es decir un 23,05 %.

No obstante, cabe señalar que la citada recaudación ha resultado inferior en 4.270,6 millones (-2,38 %) a la prevista en el correspondiente Cálculo de Recursos.

A este respecto es evidente que los factores favorables previstos para el ejercicio —mayor valor de transacciones, mayor control del cumplimiento por parte de los responsables de las prórrogas concedidas, etc.— no han alcanzado a gravitar en la medida esperada en los resultados financieros obtenidos, aún cuando no debe desconocerse que tal hecho deba atribuirse a la persistente iliquidez que caracterizó a este período de la actividad económica.

Asimismo y antes de entrar en el análisis en particular de los rubros más significativos por la evolución operada, es de hacer notar que los ingresos percibidos por la Nación en el ejercicio que se comenta, se discriminan en la forma siguiente: a) comprendidos en el cálculo de recursos de rentas generales, por tener total o parcialmente ese destino: m\$n. 150.493,4 millones; b) no comprendidos en el cálculo de recursos de rentas generales, por tener afectación especial: m\$n. 24.245,1 millones.

#### **a) Recursos de Rentas Generales:**

La merma en la recaudación que se advierte en determinados rubros —en relación a los ingresos obtenidos en el ejercicio anterior— ha sido contrarrestada por los incrementos experimentados en otros.

Esa razón es la que en definitiva ha incidido para que, en su conjunto, la suma de ingresos atinentes a Rentas Generales (m\$n. 150.493,4 millones) superara en m\$n. 18.462,6 millones a la

del ejercicio 1961/62, representando un coeficiente de aumento del 13,98 %.

Dentro del capítulo que se trata, uno de los ingresos más importantes proviene de la recaudación obtenida en concepto de impuesto a los réditos, que con un importe de m\$.n. 28.646,1 millones, supera en m\$.n. 1.782,4 millones a la del año anterior, lo que en cifras relativas representa un aumento del 6,63 %. Cabe hacer notar, por otra parte, que la recaudación en concepto de impuesto a los réditos significó el 19,03 % de los ingresos totales obtenidos con afectación a rentas generales.

Sigue en orden decreciente de importancia —aunque sin marcada diferencia con el anterior— el impuesto a las ventas, que con una recaudación de m\$.n. 26.496,1 millones, superior a la registrada en el período 1961/62 en m\$.n. 1.284,0 millones, señala una incrementación del orden del 5,09 %.

Respecto de los gravámenes comentados, es indudable que la evolución positiva de la recaudación tiene su origen en las medidas adoptadas respecto a la cancelación de obligaciones con vencimiento general anterior al 1º de diciembre de 1962 —descuento por pago al contado y condonación de sanciones (Decreto Ley Nº 13.921/62)— sin olvidar por supuesto a aquellas puntualizadas con carácter general en la primera parte de este comentario.

En cuanto a los gravámenes que recaen sobre el comercio exterior, se significa que ellos alcanzaron, durante el ejercicio que se comenta, en conjunto, a la suma de m\$.n. 30.892,2 millones, descompuesta en la siguiente forma: m\$.n. 4.790,1 derechos aduaneros y tasas portuarias y m\$.n. 26.102,1 en concepto de recargos y retenciones sobre las importaciones y exportaciones, respectivamente, incluido el importe del recargo adicional del 5 % a las importaciones, cuyo monto figura en el cuadro concerniente a las modificaciones impositivas dispuestas por el decreto - ley Nº 11.452/62.

La comparación de dichas cifras con los ingresos realizados por los mismos conceptos en el ejercicio anterior acusa un menor rendimiento de m\$.n. 1.537,0 millones que equivale a una merma del 4,9 %. Esta merma, relativamente pequeña, es consecuencia de las franquicias en materia de gravámenes a las exportaciones, con miras a fomentar éstas y equilibrar la balanza de pagos con el exterior, pero, fundamentalmente, refleja el estado general de iliquidez que padeció el país durante prácticamente todo ese ejercicio y la disminución del volumen físico y de los valores de las importaciones durante su transcurso.

Otro rubro de importancia lo constituyó el de los impuestos internos unitizados al alcanzar los ingresos obtenidos la suma de m\$. 19.552,8 millones superando en esta forma en m\$. 1.341,0 millones lo percibido en el ejercicio anterior, es decir, un aumento del 7,36 % que debe atribuirse en su casi totalidad, al mayor precio fijado para la venta de cigarrillos, como así también a un mayor consumo de éstos originado en el crecimiento vegetativo de la población.

La recaudación total del impuesto a los incrementos patrimoniales no justificados, con un monto de m\$. 7.178,8 millones resultó superior en m\$. 4.513,8 millones a la del período precedente, representando un aumento del 169,37 %. La causal de esta mayor recaudación es la de que las tres cuotas establecidas como forma de pago, tuvieron sus respectivos vencimientos dentro del presente ejercicio.

La reimplantación del gravamen de emergencia significó contar con una percepción del orden de los m\$. 4.326,2 millones, cantidad que resultó superior en m\$. 1.826,2 millones a la consignada en el cálculo de recursos, lo que representa el 73,05 % de aumento respecto de la previsión.

En cuanto al impuesto de sellos, con un total recaudado de m\$. 5.803,8 millones revela un incremento de m\$. 1.383,8 millones en relación con el pasado período, es decir, un aumento del 31,30 % debiendo atribuirse esta diferencia a un mayor movimiento y volumen de las transacciones.

Además, otro factor determinante del incremento del total de ingresos comprendidos en este capítulo, en el ejercicio 1962/63, responde a la incorporación de nuevos gravámenes agrupados bajo el rubro modificaciones impositivas 1963, correspondiendo citar entre otros al del 5 % a la producción agropecuaria, interno de emergencia a la nafta, interno adicional a los aceites lubricantes, etc., los que han permitido alcanzar en su conjunto la suma de m\$. 9.112,9 millones.

Resta comentar someramente, para cerrar esta breve reseña relativa a la composición de los fondos con afectación a rentas generales, aquellos rubros que registran las disminuciones más marcadas con respecto al período anterior.

Así tenemos el impuesto a la revaluación de activos, que con un total de m\$. 1.389,3 millones, ha experimentado una merma de m\$. 714,6 millones, lo que representa una baja que alcanza al 33,96 % motivada por la modalidad de pago fijada para este gravamen (cuotas decrecientes).

Finalmente, en el impuesto a los beneficios extraordinarios, con una recaudación de m\$n. 367,3 millones, se advierte una diferencia negativa de m\$n. 1.345,7 millones o sea el 78,56 %, motivada por la suspensión del tributo dispuesta por el Decreto N° 8724/62.

**b) No comprendidos en el Cálculo de Recursos de Rentas Generales**

La recaudación total por el conjunto de rubros cuyos recursos tienen afectación especial, ascendió en este ejercicio a m\$n. 24.245,1 millones, significando una diferencia positiva respecto al período anterior de m\$n. 14.279,0 millones, o sea el 143,27 % de aumento.

A este respecto cabe destacar que la marcada incidencia favorable debe atribuirse en forma preponderante a los ingresos provenientes del impuesto a los combustibles y lubricantes y del sobreprecio a los combustibles líquidos y sólidos nacionales y extranjeros.

El primero de los citados, con un importe de m\$n. 11.909,3 millones, supera en m\$n. 6.792,0 millones, es decir, en el 132,73 %, la recaudación del ejercicio precedente, lo que encuentra su justificación en las sumas oblatas por Yacimientos Petrolíferos Fiscales.

En cuanto al sobreprecio a los combustibles, cuyo producido alcanzó un total de m\$n. 8.444,5 millones, ha superado la recaudación anterior en m\$n. 6.629,3 millones, lo cual representa un incremento del 365,21 % originado por la percepción de importes atribuibles al presente ejercicio y parte a impuesto devengado en ejercicios anteriores.

17. — RENTAS BRUTAS PERCIBIDAS POR LA NACION DURANTE LOS EJERCICIOS 1961/1962 Y 1962/1963 Y CALCULO PARA 1962/1963

(En millones de m\$.n.)

CONCEPTO	1961/1962 Recaudado	1962/1963		DIFERENCIA ENTRE	
		Cálculo de Recursos	Recaudado	Recau- dación 1962/1963 y 1961/1962	Recauda- ción y Cálculo 1962/1963
a) Comprendidas en el Cálculo de Recursos de Rentas Generales ..	132.030,8	164.582,3	150.493,4	18.462,6	— 14.088,9
Impuestos internos unificados ...	18.211,8	19.600,0	19.552,8	1.341,0	— 47,2
Impuesto a las ventas .....	25.212,1	33.125,0	26.496,1	1.284,0	— 6.628,9
Contribución inmobiliaria .....	190,8	—	—	190,8	—
Impuestos aduaneros y tasas portuarias .....	4.696,8	5.180,0	4.790,1	93,3	— 389,9
Recargos a la importación y retenciones a la exportación .....	27.732,4	25.000,0	24.701,0	3.031,4	— 299,0
Impuesto a los réditos .....	26.863,7	32.140,0	28.646,1	1.782,4	— 3.493,9
Impuesto de emergencia 1962/1964	—	2.500,0	4.326,2	4.326,2	1.826,2
Impuesto a los beneficios extraordinarios .....	1.713,0	300,0	367,3	1.345,7	67,3
Impuesto a las ganancias eventuales .....	818,2	820,0	955,7	137,5	135,7
Derechos consulares .....	170,7	—	—	170,7	—
Impuesto a la transmisión gratuita de bienes .....	499,1	360,0	384,9	114,2	24,9
Impuesto sustitutivo del gravamen a la transmisión gratuita de bienes:					
Sociedades de capital .....	3.065,0	3.200,0	3.491,5	426,3	291,3
Empresas unipersonales y sociedades de personas .....	—	1.700,0	—	—	— 1.700,0
Impuesto a la revaluación de activos .....	2.103,9	1.030,0	1.389,3	714,6	359,3
Impuesto al incremento patrimonial no justificado .....	2.665,0	1.600,0	7.178,8	4.513,8	5.578,8
Impuesto para cubrir los servicios financieros del empréstito de recuperación nacional 9 de Julio de 1962 .....	—	1.500,0	1,5	1,5	— 1.498,5
Impuesto de sellos .....	4.420,0	5.300,0	5.803,8	1.383,8	503,8
Impuesto a las carreras .....	938,2	1.020,0	808,8	129,4	— 211,2
Modificaciones impositivas 1962 .	6,2	—	—	6,2	—
Modificaciones impositivas 1963 .	—	15.000,0	9.112,9	9.112,9	— 5.887,1
Participaciones diversas .....	909,0	110,0	111,4	797,6	1,4
Lotería de Beneficencia Nacional	1.489,3	1.466,3	1.666,0	176,7	199,7
Correos y Telecomunicaciones ..	3.469,9	5.500,0	4.616,3	1.146,4	— 883,7
Reintegro de la deuda pública ....	3.616,7	3.531,0	2.667,1	949,6	— 863,9
Contribución de empresas del Estado .....	—	100,0	146,8	146,8	46,8
Rentas diversas .....	3.239,0	4.500,0	3.279,2	40,2	— 1.220,8

**17. — RENTAS BRUTAS PERCIBIDAS POR LA NACION DURANTE LOS EJERCICIOS 1961/1962 Y 1962/1963 Y CALCULO PARA 1962/1963**

(Conclusión)

(En millones de m\$n.)

C O N C E P T O	1961/1962 Recaudado	1962/1963		DIFERENCIA ENTRE	
		Cálculo de Recursos	Recaudado (1)	Recau- dación 1962/1963 y 1961/1962	Recauda- ción y Cálculo 1962/1963
<b>b) No comprendidas en el Cálculo de Recursos de Rentas Generales ...</b>	<b>9.966,1</b>	<b>14.426,8</b>	<b>24.245,1</b>	<b>14.279,0</b>	<b>9.818,3</b>
Impuesto a los combustibles y lubricantes .....	5.117,3	7.816,0	11.909,3	6.792,0	4.093,3
Impuesto para aprendizaje .....	610,0	586,2	700,2	90,2	114,0
Impuesto adicional a las carreras (Ley 13.235) .....	210,1	131,3	158,1	52,0	26,8
Impuesto a la yerba mate .....	8,3	8,3	8,0	0,3	0,3
Contribución de los exportadores de cereales .....	274,0	220,0	296,9	22,9	76,9
Contribución de los que enajenan ganado .....	1.313,7	315,0	1.915,2	601,5	1.600,2
Tasa 5 % cobro primas de seguros	101,0	60,0	113,5	12,5	53,5
Sobreprecio a los combustibles líquidos y sólidos, nacionales y extranjeros .....	1.815,2	4.800,0	8.444,5	6.629,3	3.644,5
Contribución del 2% sobre fletes marítimos .....	327,4	360,0	460,1	132,7	100,1
Adicional 1% sobre el importe de las primas de seguros a cargo de tenedores de contratos .....	164,0	100,0	158,2	5,8	58,2
Contribución sobre avisos y publicaciones oficiales o de Empresas Mixtas del Estado .....	25,1	30,0	81,1	56,0	51,1
<b>Total .....</b>	<b>141.996,9</b>	<b>179.009,1</b>	<b>174.738,5</b>	<b>32.741,6</b>	<b>4.270,6</b>

(1) Cifras correspondientes al cálculo de recursos del ejercicio 1961/1962.

**18. — RENTAS GENERALES RECAUDADAS DURANTE LOS EJERCICIOS  
1961/1962 Y 1962/1963 Y CALCULO PARA 1962/1963**

*(En millones de m\$.n.)*

C O N C E P T O	1961/1962 Recaudado	1962/1963		DIFERENCIA ENTRE	
		Cálculo de Recursos	Recaudado	Recau- dación 1962/1963 y 1961/1962	Recauda- ción y Cálculo 1962/1963
Impuestos internos unificados ...	10.092,5	10.580,0	10.321,1	228,6	— 258,9
Impuesto a las ventas .....	15.165,9	19.309,0	15.400,6	234,7	— 3.908,4
Contribución inmobiliaria .....	37,8	—	—	37,8	—
Impuestos aduaneros y tasas por- tuarias .....	4.696,8	5.180,0	4.790,1	93,3	— 389,9
Recargos a la importación y reten- ción a la exportación .....	27.732,4	25.000,0	24.701,0	3.031,4	— 299,0
Impuesto a los réditos .....	16.025,3	18.735,0	16.680,3	655,0	— 2.054,7
Impuesto de emergencia 1962/1964	—	1.458,0	2.516,7	2.516,7	1.058,7
Impuesto a los beneficios extra- ordinarios .....	1.032,5	175,0	213,2	819,3	38,2
Impuesto a las ganancias even- tuales .....	492,8	478,0	554,9	62,1	76,9
Derechos consulares .....	170,7	—	—	170,7	—
Impuesto a la transmisión gratuita de bienes .....	499,1	360,0	384,9	114,2	24,9
Impuesto sustitutivo del gravamen a la transmisión gratuita de bienes:					
Sociedades de capital .....	1.526,9	1.600,0	1.741,3	214,4	141,3
Empresas unipersonales de So- ciedades de personas .....	—	1.700,0	—	—	1.700,0
Impuesto a la revaluación de activos .....	1.266,5	600,0	807,3	459,2	207,3
Impuesto al incremento patimo- nial no justificado .....	1.651,8	933,0	4.134,2	2.482,4	3.201,2
Impuesto para cubrir los servicios financieros del empréstito de re- cuperación nacional 9 de Julio de 1962 .....	—	1.500,0	1,5	1,5	— 1.498,5
Impuesto de sellos .....	4.420,0	5.300,0	5.803,8	1.383,8	503,8
Impuesto a las carreras .....	803,0	875,0	608,5	194,5	— 266,5
Modificaciones impositivas 1962 .	6,2	—	—	6,2	—
Modificaciones impositivas 1963 .	—	15.000,0	9.112,0	9.112,0	— 5.887,1
Participaciones diversas .....	909,0	110,0	111,4	797,0	1,4
Lotería de Beneficencia Nacional	956,7	942,0	1.072,0	115,3	130,0
Correos y Telecomunicaciones ..	3.469,9	5.500,0	4.616,3	1.136,4	— 883,7
Reintegro de la deuda pública ...	3.616,7	3.531,0	2.667,1	949,6	— 863,9
Contribución de Empresas del Es- tado .....	—	100,0	146,8	146,8	46,8
Rentas diversas .....	3.239,0	4.500,0	3.279,2	40,2	— 1.220,8
<b>Total .....</b>	<b>97.811,5</b>	<b>123.466,0</b>	<b>109.665,1</b>	<b>11.853,6</b>	<b>— 13.800,9</b>



**19. — IMPUESTOS ADUANEROS Y TASAS PORTUARIAS RECAUDADOS DURANTE LOS EJERCICIOS 1961/1962 Y 1962/1963 Y CALCULO PARA 1962/1963**

*(En millones de m\$.n.)*

C O N C E P T O	1961/1962 Recaudado	1962/1963		DIFERENCIA ENTRE	
		Cálculo de Recursos	Recaudado	Recaudación 1962/1963 y 1961/1962	Recaudación y Cálculo 1962/1963
<b>Impuestos aduaneros .....</b>	<b>4.590,1</b>	<b>5.062,0</b>	<b>4.672,8</b>	<b>82,7</b>	<b>— 389,2</b>
Derechos ad-valoren y específicos	4.037,4	4.453,0	4.120,3	82,9	— 332,7
Estadística .....	552,7	609,0	552,5	— 0,2	— 56,5
<b>Tasas portuarias .....</b>	<b>57,0</b>	<b>63,0</b>	<b>45,4</b>	<b>— 11,6</b>	<b>— 17,6</b>
Servicios a la navegación .....	36,0	40,0	31,6	— 4,4	— 8,4
Servicios a las mercaderías .....	19,7	21,0	13,0	— 6,7	— 8,0
Servicios varios .....	1,3	2,0	0,8	— 0,5	— 1,2
<b>Multas y varios .....</b>	<b>49,7</b>	<b>55,0</b>	<b>71,9</b>	<b>22,2</b>	<b>16,9</b>
<b>Total.....</b>	<b>4.696,8</b>	<b>5.180,0</b>	<b>4.790,1</b>	<b>93,3</b>	<b>— 389,9</b>

**20. — IMPUESTOS INTERNOS UNIFICADOS RECAUDADOS DURANTE LOS EJERCICIOS 1961/1962 Y 1962/1963 Y CALCULO PARA 1962/1963**

*(En millones de m\$.n.)*

C O N C E P T O	1961/1962 Recaudado	1962/1963		DIFERENCIA ENTRE	
		Cálculo de Recursos	Recaudado	Recaudación 1962/1963 y 1961/1962	Recaudación y Cálculo 1962/1963
Tabacos .....	12.725,8	13.696,0	15.487,6	2.761,8	1.791,6
Alcoholes .....	628,3	676,0	453,6	— 174,7	— 222,4
Bebidas alcohólicas .....	883,4	951,0	669,3	— 214,1	— 281,7
Encendedores .....	11,5	12,0	4,2	— 7,3	— 7,8
Seguros y capitalización .....	802,4	864,0	800,6	— 1,8	— 63,4
Naipes .....	2,4	2,0	1,7	— 0,7	— 0,3
Vinos y sidras .....	1.304,0	1.404,0	1.343,9	— 39,9	— 60,1
Artículos de tocador .....	432,0	433,0	227,3	— 175,3	— 205,7
Artículos suntuarios .....	88,0	94,0	62,3	— 25,7	— 31,7
Cubiertas .....	462,5	498,0	181,0	— 281,5	— 317,0
Hilados y tejidos de seda .....	487,3	525,0	93,6	— 393,7	— 431,4
Fósforos .....	91,7	98,0	69,7	— 22,0	— 28,3
Cervezas .....	261,6	282,0	94,2	— 167,4	— 187,8
Azúcar .....	14,2	16,0	11,5	— 2,7	— 4,0
Multas y varios .....	46,1	49,0	52,3	6,2	3,3
<b>Total.....</b>	<b>18.211,8</b>	<b>19.600,0</b>	<b>19.552,8</b>	<b>1.341,0</b>	<b>— 47,2</b>
Distribución:					
Rentas Generales .....	10.092,5	10.580,0	10.321,1	228,6	— 258,9
Provincias (Ley 14.390) .....	8.119,3	9.020,0	9.231,7	1.112,4	211,7

**21. — IMPUESTO A LOS REDITOS RECAUDADOS DURANTE LOS EJERCICIOS 1961/1962 Y 1962/1963 Y CALCULO PARA 1962/1963**

(En millones de m\$.n.)

CONCEPTO	1961/1962 Recaudado	1962/1963		DIFERENCIA ENTRE	
		Cálculo de Recursos	Recaudado	Recau- dación 1962/1963 y 1961/1962	Recauda- ción y Cálculo 1962/1963
Ejercicios de 1935 a 1962/1963 ..	26.863,7	32.140,0	28.646,1	1.782,4	— 3.493,9
<b>Total.....</b>	<b>26.863,7</b>	<b>32.140,0</b>	<b>28.646,1</b>	<b>1.782,4</b>	<b>— 3.493,9</b>
Distribución:					
Rentas Generales .....	16.025,3	18.735,0	16.680,3	655,0	— 2.054,7
Provincias y Territorio Nacional de Tierra del Fuego, Antártida e Islas del Atlántico Sud (Leyes 14.788 y 15.273) .....	9.199,3	11.477,0	10.246,7	1.047,4	— 1.230,3
Municipalidad de la Ciudad de Bue- nos Aires (Ley 14.788) .....	1.639,1	1.928,0	1.719,1	80,0	— 208,9

**22. — IMPUESTO A LAS VENTAS RECAUDADO DURANTE LOS EJERCICIOS 1961/1962 Y 1962/1963 Y CALCULO PARA 1962/1963**

(En millones de m\$.n.)

CONCEPTO	1961/1962 Recaudado	1962/1963		DIFERENCIA ENTRE	
		Cálculo de Recursos	Recaudado	Recau- dación 1962/1963 y 1961/1962	Recauda- ción y Cálculo 1962/1963
Ley 12.143 (t. o. en 1960) .....	25.212,1	33.125,0	26.496,1	1.284,0	— 6.628,9
<b>Total.....</b>	<b>25.212,1</b>	<b>33.125,0</b>	<b>26.496,1</b>	<b>1.284,0</b>	<b>— 6.628,9</b>
Distribución:					
Rentas Generales .....	15.165,9	19.309,0	15.400,6	234,7	— 3.908,4
Provincias y Territorio Nacional de la Tierra del Fuego, Antártida e Islas del Atlántico Sud (Leyes 14.788 y 15.273) .....	8.530,3	11.833,0	9.500,5	970,2	— 2.332,5
Municipalidad de la Ciudad de Bue- nos Aires (Ley 14.788) .....	1.515,9	1.983,0	1.595,0	79,1	— 388,0

**23. — IMPUESTO A LOS BENEFICIOS EXTRAORDINARIOS RECAUDADO DURANTE LOS EJERCICIOS 1961/1962 Y 1962/1963 Y CALCULO PARA 1962/1963**

(En millones de m\$.n.)

C O N C E P T O	1961/1962 Recaudado	1962/1963		DIFERENCIA ENTRE	
		Cálculo de Recursos	Recaudado	Recau- dación 1962/1963 y 1961/1962	Recauda- ción y Cálculo 1962/1963
Impuesto a los beneficios extraordinarios (t.o. en 1960) .....	1.713,0	300,0	367,3	— 1.345,7	67,3
<b>Total.....</b>	<b>1.713,0</b>	<b>300,0</b>	<b>367,3</b>	<b>— 1.345,7</b>	<b>67,3</b>
Distribución:					
<b>Rentas Generales .....</b>	<b>1.032,5</b>	<b>175,0</b>	<b>213,2</b>	<b>— 819,3</b>	<b>38,2</b>
Provincias y Territorio Nacional de la Tierra del Fuego, Antártida e Islas del Atlántico Sud (Leyes 14.788 y 15.273) .....	577,5	107,0	131,8	— 445,7	24,8
Municipalidad de la Ciudad de Buenos Aires (Ley 14.788) .....	103,0	18,0	22,3	— 80,7	4,3

**24. — IMPUESTO DE SELLOS RECAUDADO DURANTE LOS EJERCICIOS 1961/1962 Y 1962/1963 Y CALCULO PARA 1962/1963**

(En millones de m\$.n.)

C O N C E P T O	1961/1962 Recaudado	1962/1963		DIFERENCIA ENTRE	
		Cálculo de Recursos	Recaudado	Recau- dación 1962/1963 y 1961/1962	Recauda- ción y Cálculo 1962/1963
Sellos .....	4.364,8	5.234,0	5.738,0	1.373,2	504,0
Registro de la propiedad .....	—	—	—	—	—
Derechos de análisis .....	51,5	62,0	61,9	10,4	0,1
Marcas de fábrica, comercio y agricultura .....	1,2	1,5	1,3	0,1	0,2
Patentes de invención .....	1,4	1,5	1,4	—	0,1
Escribanía General de Gobierno ..	1,1	1,0	1,2	0,1	0,2
Multas .....	—	—	—	—	—
<b>Total.....</b>	<b>4.420,0</b>	<b>5.300,0</b>	<b>5.803,8</b>	<b>1.383,8</b>	<b>503,8</b>

**25.— IMPUESTO A LA TRANSMISION GRATUITA DE BIENES RECAUDADO DURANTE LOS EJERCICIOS 1961/1962 Y 1962/1963 Y CALCULO PARA 1962/1963**

(En millones de m\$.n.)

C O N C E P T O	1961/1962 Recaudado	1962/1963		DIFERENCIA ENTRE	
		Cálculo de Recursos	Recaudado	Recau- dación 1962/1963 y 1961/1962	Recauda- ción y Cálculo 1962/1963
Impuesto a la transmisión gratuita de bienes (t.o. en 1961) .....	499,1	360,0	384,9	— 114,2	24,9
<b>Total.....</b>	<b>499,1</b>	<b>360,0</b>	<b>384,9</b>	<b>— 114,2</b>	<b>24,9</b>

**26. — IMPUESTO SUSTITUTIVO DEL GRAVAMEN A LA TRANSMISION GRATUITA DE BIENES RECAUDADO DURANTE LOS EJERCICIOS 1961/1962 Y 1962/1963 Y CALCULO PARA 1962/1963**

(En millones de m\$.n.)

C O N C E P T O	1961/1962 Recaudado	1962/1963		DIFERENCIA ENTRE	
		Cálculo de Recursos	Recaudado	Recau- dación 1962/1963 y 1961/1962	Recauda- ción y Cálculo 1962/1963
Impuesto sustitutivo del gravamen a la transmisión gratuita de bienes:					
Sociedades de capital .....	3.065,0	3.200,0	3.488,5	423,5	283,5
Empresas unipersonales y sociedades de personas .....	—	1.700,0	2,8	2,8	— 1.697,2
<b>Total.....</b>	<b>3.065,0</b>	<b>4.900,0</b>	<b>3.491,3</b>	<b>426,3</b>	<b>— 1 408,7</b>
Distribución:					
Rentas Generales .....	1.526,9	3.300,0	1.741,3	214,4	— 1.558,7
Provincias (Ley de impuesto sustitutivo t.o. en 1960, art. 8º) .....	1.538,1	1.600,0	1.750,0	211,9	150,0

**27. — IMPUESTO A LAS CARRERAS RECAUDADO DURANTE LOS EJERCICIOS 1961/1962 Y 1962/1963 Y CALCULO PARA 1962/1963**

(En millones de m\$.n.)

CONCEPTO	1961/1962 Recaudado	1962/1963		DIFERENCIA ENTRE	
		Cálculo de Recursos	Recaudado	Recau- dación 1962/1963 y 1961/1962	Recauda- ción y Cálculo 1962/1963
Ley 11.242 y Decretos-leyes Nros. 23.573/56 y 4.632/57 .....	195,9	210,0	207,9	12,0	— 2,1
Decretos 18.231/43 ratificado por ley 12.922 y 16.084/56 y Decreto-ley 388/57 .....	525,2	570,0	434,6	90,6	— 135,4
Decreto-ley 4073/56 .....	217,1	240,0	166,3	50,8	— 73,7
<b>Total.....</b>	<b>938,2</b>	<b>1.020,0</b>	<b>808,8</b>	<b>129,4</b>	<b>— 211,2</b>
Distribución:					
<b>Rentas Generales .....</b>	<b>803,0</b>	<b>875,0</b>	<b>608,5</b>	<b>194,5</b>	<b>— 266,5</b>
Municipalidad de la Ciudad de Buenos Aires (Ley 11.242) .....	95,8	103,0	102,5	6,7	— 0,5
Cuenta Especial "Ministerio de Guerra - Dirección General de Remonta y Veterinaria - Fondos Ley 11.242" .....	38,3	41,0	43,4	5,1	2,4
Fondos para la vivienda (Banco Hipotecario Nacional, Ley 11.242)	1,1	1,0	1,1	—	0,1
Comisión Nacional de Hipódromos	—	—	53,3	53,3	53,3

**28.—IMPUESTO A LAS GANANCIAS EVENTUALES RECAUDADO DURANTE LOS EJERCICIOS 1961/1962 Y 1962/1963 Y CALCULO PARA 1962/1963**

(En millones de m\$.n.)

CONCEPTO	1961/1962 Recaudado	1962/1963		DIFERENCIA ENTRE	
		Cálculo de Recursos	Recaudado	Recau- dación 1962/1963 y 1961/1962	Recauda- ción y Cálculo 1962/1963
Impuesto a las ganancias eventuales (t.o. en 1960) .....	818,2	820,0	955,7	137,5	135,7
<b>Total.....</b>	<b>818,2</b>	<b>820,0</b>	<b>955,7</b>	<b>137,5</b>	<b>135,7</b>
Distribución:					
<b>Rentas Generales .....</b>	<b>492,8</b>	<b>478,0</b>	<b>554,9</b>	<b>62,1</b>	<b>76,9</b>
Provincias y Territorio Nacional de la Tierra del Fuego, Antártida e Islas del Atlántico Sud (Leyes 14.788 y 15.273) .....	276,2	293,0	343,2	67,0	50,2
Municipalidad de la Ciudad de Buenos Aires (Ley 14.788) .....	49,2	49,0	57,6	8,4	8,6

**29. — IMPUESTO A LA REVALUACION DE ACTIVOS RECAUDADO DURANTE  
LOS EJERCICIOS 1961/1962 Y 1962/1963 Y CALCULO PARA 1962/1963**

*(En millones de m\$.n.)*

CONCEPTO	1961/1962 Recaudado	1962/1963		DIFERENCIA ENTRE	
		Cálculo de Recursos	Recaudado	Recau- dación 1962/1963 y 1961/1962	Recauda- ción y Cálculo 1962/1963
Impuesto a la revaluación de activos (Ley 15.272) .....	2.103,9	1.030,0	1.389,3	— 714,6	359,3
<b>Total .....</b>	<b>2.103,9</b>	<b>1.030,0</b>	<b>1.389,3</b>	<b>— 714,6</b>	<b>359,3</b>
Distribución:					
Rentas Generales .....	1.266,5	600,0	807,3	— 459,2	207,3
Provincias y Territorio Nacional de la Tierra del Fuego, Antártida e Islas del Atlántico Sud (Leyes 14.788 y 15.273) .....	710,9	368,0	498,3	— 212,6	130,3
Municipalidad de la Ciudad de Buenos Aires (Ley 14.788) .....	126,5	62,0	83,7	— 42,8	21,7

**30. — PARTICIPACIONES DIVERSAS RECAUDADAS DURANTE LOS  
EJERCICIOS 1961/1962 Y 1962/1963 Y CALCULO PARA 1962/1963**

*(En millones de m\$.n.)*

CONCEPTO	1961/1962 Recaudado	1962/1963		DIFERENCIA ENTRE	
		Cálculo de Recursos	Recaudado	Recau- dación 1962/1963 y 1961/1962	Recauda- ción y Cálculo 1962/1963
Contribución a Rentas Generales de organismos de carácter industrial, comercial, financiero o de explotación de servicios públicos, excluido Empresas del Estado .....	891,6	100,0	111,4	— 780,2	11,4
Participación en los beneficios del seguro de vida colectivo del personal del Estado (Ley 13.003 t. o.) ....	17,4	10,0	—	— 17,4	— 10,0
Otras participaciones .....	—	—	—	—	—
<b>Total .....</b>	<b>909,0</b>	<b>110,0</b>	<b>111,4</b>	<b>— 797,6</b>	<b>1,4</b>

**31.— PRODUCIDO DE LA LOTERIA DE BENEFICENCIA NACIONAL  
RECAUDADO DURANTE LOS EJERCICIOS 1961/1962 Y 1962/1963  
Y CALCULO PARA 1962/1963**

*(En millones de m\$.n.)*

CONCEPTO	1961/1962 Recaudado	1962/1963		DIFERENCIA ENTRE	
		Cálculo de Recursos	Recaudado	Recau- dación 1962/1963 y 1961/1962	Recauda- ción y Cálculo 1962/1963
Producido por extracciones (25 % sobre la emisión).....	885,2	872,5	988,4	103,2	115,9
Producido por extracciones (10 % sobre la emisión) .....	354,0	349,0	395,4	41,4	46,4
Impuesto a la lotería (5 % sobre la emisión) .....	177,0	174,5	197,7	20,7	23,2
Premios no cobrados en término ..	70,5	66,0	80,6	10,1	14,6
Intereses de títulos nacionales ...	0,2	0,2	0,2	—	—
Arancel de inspección de agentes .	0,2	0,2	0,3	0,1	0,1
Venta de extractos .....	1,1	2,4	2,1	1,0	— 0,3
Diferencia de premios .....	1,1	1,2	1,3	0,2	0,1
Recaudaciones varias .....	—	0,3	—	—	— 0,3
<b>Total .....</b>	<b>1.489,3</b>	<b>1.466,3</b>	<b>1.666,0</b>	<b>176,7</b>	<b>199,7</b>
Distribución:					
Rentas Generales .....	956,7	942,0	1.072,0	115,3	130,0
Cuenta especial "Secretaría de Ha- cienda - Dirección General de Con- tabilidad y Administración (Decreto Ley 12.092/57) .....	354,0	349,0	395,4	41,4	46,4
Afectado a la Comisión Ley 11.333, artículo 6º .....	178,6	175,3	198,6	20,0	23,3
Ley 6026, artículo 4º .....	177,0	174,5	197,7	20,7	23,2
Ley 6026, artículo 5º .....	1,6	0,8	0,9	— 0,7	0,1

**32. — RENTAS DIVERSAS RECAUDADAS DURANTE LOS EJERCICIOS  
1961/1962 Y 1962/1963 Y CALCULO PARA 1962/1963**

(En millones de m\$.n.)

CONCEPTO	1961/1962 Recaudado	1962/1963		DIFERENCIA ENTRE	
		Cálculo de Recursos	Recaudado	Recau- dación 1962/1963 y 1961/1962	Recauda- ción y Cálculo 1962/1963
Presidencia de la Nación .....	0,1	—	0,2	0,1	0,2
Ministerio de Relaciones Exteriores y Culto .....	0,4	2,0	—	0,4	2,0
Ministerio de Asistencia Social y Sa- lud Pública .....	9,1	157,8	7,2	1,9	150,6
Congreso de la Nación .....	—	—	—	—	—
Corte Suprema y Tribunales Inferiores	0,3	0,1	0,1	0,2	—
Ministerio del Interior .....	144,1	121,4	133,2	10,9	11,8
Ministerio de Educación y Justicia ..	101,4	1.157,7	93,3	8,1	1.064,4
Tribunal de Cuentas de la Nación ..	0,1	0,1	0,1	—	—
Ministerio de Trabajo y Seguridad Social .....	3,3	27,0	5,0	1,7	22,0
Ministerio de Economía .....	—	0,1	—	—	0,1
Secretaría de Agricultura y Ganadería	252,3	274,7	270,9	18,6	3,8
Secretaría de Hacienda .....	608,4	532,3	937,7	329,3	405,4
Secretaría de Comercio .....	8,5	13,2	5,8	2,7	7,4
Secretaría de Industria y Minería ..	0,1	0,6	0,2	0,1	0,4
Secretaría de Energía y Combustibles	(1)	—	—	—	—
Ministerio de Defensa Nacional ....	—	0,1	—	—	0,1
Secretaría de Guerra .....	10,1	150,0	21,9	11,8	128,1
Secretaría de Marina .....	1,0	0,4	8,4	7,4	8,0
Secretaría de Aeronáutica .....	0,6	—	2,4	1,8	2,4
Ministerio de Obras y Servicios Pú- blicos .....	—	—	—	—	—
Secretaría de Obras Públicas .....	31,2	9,2	17,5	13,7	8,3
Secretaría de Comunicaciones .....	3,0	2,3	2,2	0,8	0,1
Secretaría de Transporte .....	1,5	1,0	3,8	2,3	2,8
Reintegro y varios .....	2.063,5	2.050,0	1.769,3	294,2	280,7
<b>Total .....</b>	<b>3.239,0</b>	<b>4.500,0</b>	<b>3.279,2</b>	<b>40,2</b>	<b>1.220,8</b>

(1) Cifras inferiores a m\$.n. 50.000.—



**33. — RENTAS DE CORREOS Y TELECOMUNICACIONES RECAUDADA DURANTE LOS EJERCICIOS 1961/1962 Y 1962/1963 Y CALCULO PARA 1962/1963**

*(En millones de m\$.n.)*

CONCEPTO	1961/1962 Recaudado	1962/1963		DIFERENCIA ENTRE	
		Cálculo de Recursos	Recaudado	Recaudación 1962/1963 y 1961/1962	Recaudación y Cálculo 1962/1963
Timbres .....	2.279,1	3.535,0	3.176,1	897,0	— 358,9
Telecomunicaciones .....	972,1	1.650,0	1.239,8	267,2	— 410,7
Varios .....	218,7	315,0	200,9	17,8	— 114,1
<b>Total.....</b>	<b>3.469,9</b>	<b>5.500,0</b>	<b>4.616,3</b>	<b>1.146,4</b>	<b>— 883,7</b>

**34. — REINTEGRO DE LA DEUDA PUBLICA RECAUDADA DURANTE LOS EJERCICIOS 1961/1962 Y 1962/1963 Y CALCULO PARA 1962/1963**

*(En millones de m\$.n.)*

CONCEPTO	1961/1962 Recaudado	1962/1963		DIFERENCIA ENTRE	
		Cálculo de Recursos	Recaudado	Recaudación 1962/1963 y 1961/1962	Recaudación y Cálculo 1962/1963
<b>Devoluciones probables de la deuda pública: .....</b>	<b>981,8</b>	<b>325,0</b>	<b>1.027,2</b>	<b>45,4</b>	<b>702,2</b>
<b>1 - Menor inversión en los servicios de la deuda pública:</b>					
a) Por aplicación de las tablas en la amortización de los empréstitos internos .....	19,9	25,0	23,3	3,4	— 1,7
b) Por renta de títulos de propiedad del Tesoro .....	961,9	300,0	1.003,9	42,0	703,9
<b>Reintegro de Servicios Financieros</b>	<b>2.634,9</b>	<b>3.206,0</b>	<b>1.639,9</b>	<b>995,0</b>	<b>— 1.566,1</b>
<b>1 - Empresas del Estado y entidades descentralizadas. Servicios de renta y amortización por las sumas anticipadas para financiar planes de obras y adquisiciones</b>	<b>1.867,4</b>	<b>2.440,0</b>	<b>605,6</b>	<b>1.261,8</b>	<b>— 1.834,4</b>
<b>2 - Administración General de Obras Sanitarias de la Nación .....</b>	<b>150,9</b>	<b>22,0</b>	<b>93,2</b>	<b>— 57,7</b>	<b>71,2</b>
<b>3 - Secretaría de Transportes. Intereses a su cargo por la adquisición del ex-Ferrocarril Central Córdoba .....</b>	<b>1,8</b>	<b>4,0</b>	<b>—</b>	<b>— 1,8</b>	<b>— 4,0</b>

**34. — REINTEGRO DE LA DEUDA PUBLICA RECAUDADA DURANTE LOS EJERCICIOS 1961/1962 Y 1962/1963 Y CALCULO PARA 1962/1963**

(Conclusión)

(En millones de m\$n.)

CONCEPTO	1961/1962 Recaudado	1962/1963		DIFERENCIA ENTRE	
		Cálculo de Recursos	Recaudado	Recaudación 1962/1963 y 1961/1962	Recaudación y Cálculo 1962/1963
4 - Municipalidad de la Ciudad de Buenos Aires:					
a) Servicios a su cargo por expropiación Chacra Saavedra .	0,6	0,4	0,6	—	0,2
b) Intereses devengados por sumas anticipadas para financiar obras públicas y adquisiciones .....	4,3	5,0	4,2	— 0,1	— 0,8
5 - Diversas Provincias - Intereses devengados por las sumas anticipadas para financiar obras públicas y adquisiciones y cancelar deuda flotante .....	605,7	720,0	911,7	— 3,9	191,7
6 - Entidades Deportivas, Sindicatos, Cooperativas y Mutualidades:					
a) Servicios de Renta y amortización según tablas de préstamos acordados en virtud de las Leyes 12.345 (art. 84) y 12.360 (art. 32) .....	4,2	0,3	0,3	3,9	—
b) Servicio de interés sobre sumas anticipadas en virtud de las Leyes 12.931 (art. 23), 13.992 (art. 8º), 14.030, 14.064 y 14.158 (art. 20) .....	(1)	7,1	—	—	— 7,1
7 - Obras Sociales. Servicio de interés sobre sumas anticipadas en virtud de las Leyes 12.980, 12.931 (art. 10), 13.215 (art. 10), 13.558 (art. 28), 13.922 (art. 13) y 14.158 (art. 19) .....	—	7,2	24,3	24,3	17,1
<b>Total .....</b>	<b>3.616,7</b>	<b>3.531,0</b>	<b>2.667,1</b>	<b>— 949,6</b>	<b>— 863,9</b>

(1) Cifras inferiores a m\$n. 50.000.—

**35.— CCNTRIBUCION DE EMPRESAS DEL ESTADO PERCIBIDAS POR  
LA NACION DURANTE LOS EJERCICIOS 1961/1962 Y 1962/1963  
Y CALCULO PARA 1962/1963**

*(En millones de m\$.n.)*

C O N C E P T O	1961/1962 Recaudado	1962/1963		DIFERENCIA ENTRE	
		Cálculo de Recursos	Recaudado	Recau- dación 1962/1963 y 1961/1962	Recauda- ción y Cálculo 1962/1963
Contribución de los beneficios de Empresas del Estado (Art. 4º inciso b) Ley de Contabilidad .....	—	100,0	146,8	146,8	46,8
<b>Total .....</b>	—	<b>100,0</b>	<b>146,8</b>	<b>146,8</b>	<b>46,8</b>

**36.— RECARGOS A LA IMPORTACION Y RETENCIONES A LA EXPORTACION  
RECAUDADOS DURANTE LOS EJERCICIOS 1961/1962 Y 1962/1963  
Y CALCULO PARA 1962/1963**

*(En millones de m\$.n.)*

C O N C E P T O	1961/1962 Recaudado	1962/1963		DIFERENCIA ENTRE	
		Cálculo de Recursos	Recaudado	Recau- dación 1962/1963 y 1961/1962	Recauda- ción y Cálculo 1962/1963
Recargos a la importación y retención a la exportación .....	27.732,4	25.000,0	24.701,0	— 3.031,4	— 299,0
<b>Total .....</b>	<b>27.732,4</b>	<b>25.000,0</b>	<b>24.701,0</b>	<b>— 3.031,4</b>	<b>— 299,0</b>

**37.— MODIFICACIONES IMPOSITIVAS CALCULADAS Y RECAUDADAS  
DURANTE EL EJERCICIO 1962/1963**

*(En millones de m\$.n.)*

CONCEPTO	1962/1963		
	Cálculo de Recursos	Recaudado	Diferencia
Modificaciones impositivas - Ejercicio 1963 ..	15.000,0	9.112,9	— 5.887,1
<b>Total .....</b>	<b>15.000,0</b>	<b>9.112,9</b>	<b>— 5.887,1</b>
<b>Discriminación de la recaudación:</b>			
<b>Decreto-Ley 11.452/62:</b>			
Recargo del 5 % a la importación .....		1.401,1	
Impuesto del 5 % a la producción agropecuaria:			
a) Cereales, semillas oleaginosas y lanas ..		2.053,0	
b) Ganado bovino y ovino .....		2.200,0	
Impuesto interno adicional a los aceites lubricantes .....		1.199,8	
Impuesto de m\$.n. 5.000 por pasaportes ....		(1)	
Adicional del 50 % a la compra y transferencia de automotores .....		320,5	
Ajuste de los valores índices de exportación		(2)	
<b>Decreto-Ley 1514/63:</b>			
Impuesto interno adicional a la nafta .....		1.414,1	
<b>Decreto-Ley 1745/63:</b>			
Impuesto interno adicional a los cigarrillos		524,4	

(1) La recaudación producida se contabilizó en el rubro sellos.

(2) Se derogó por Decreto-Ley 1223/63.

**38.—IMPUESTO AL INCREMENTO PATRIMONIAL NO JUSTIFICADO  
RECAUDADO DURANTE LOS EJERCICIOS 1961/1962 Y 1962/1963  
Y CALCULO PARA 1962/1963**

*(En millones de m.\$n.)*

CONCEPTO	1961/1962 Recaudado	1962/1963		DIFERENCIA ENTRE	
		Cálculo de Recursos	Recaudado	Recau- dación 1962/1963 y 1961/1962	Recauda- ción y Cálculo 1962/1963
Impuesto al incremento patrimonial no justificado .....	2.665,0	1.600,0	7.178,8	4.513,8	5.578,8
<b>Total .....</b>	<b>2.665,0</b>	<b>1.600,0</b>	<b>7.178,8</b>	<b>4.513,8</b>	<b>5.578,8</b>
Distribución:					
Rentas Generales .....	1.651,8	933,0	4.134,2	2.482,4	3.201,2
Provincias y Territorio Nacional de la Tierra del Fuego, Antártida e Islas del Atlántico Sud (Leyes 14.788 y 15.273) .....	861,4	571,0	2.604,9	1.743,5	2.033,9
Municipalidad de la Ciudad de Buenos Aires (Ley 14.788) .....	151,8	96,0	439,7	287,9	343,7

**39. — IMPUESTO DE EMERGENCIA 1962/1964 CALCULADO  
Y RECAUDADO DURANTE EL EJERCICIO 1962/1963**

(En millones de m\$.n.)

C O N C E P T O	1962/1963		
	Cálculo de Recursos	Recaudado	Diferencia
Impuesto de emergencia 1962/1964	2.500,0	4.326,2	1.826,2
<b>Total.....</b>	<b>2.500,0</b>	<b>4.326,2</b>	<b>1.826,2</b>
Distribución:			
Rentas Generales .....	1.458,0	2.516,7	1.058,7
Provincias y Territorio Nacional de la Tierra del Fuego, Antártida e Islas del Atlántico Sud (Leyes 14.788 y 15.273) .....	892,0	1.550,2	658,2
Municipalidad de la Ciudad de Buenos Aires (Ley 14.788) .....	150,0	259,3	109,3

**40. — IMPUESTO PARA CUBRIR LOS SERVICIOS FINANCIEROS DEL  
EMPRESTITO DE RECUPERACION NACIONAL 9 DE JULIO CALCULADO  
Y RECAUDADO DURANTE EL EJERCICIO 1962/1963**

(En millones de m\$.n.)

C O N C E P T O	1962/1963		
	Cálculo de Recursos	Recaudado	Diferencia
Impuesto para cubrir los servicios financieros del Empréstito de Recuperación Nacional 9 de Julio	1.500,0	1,5	— 1.498,5
<b>Total.....</b>	<b>1.500,0</b>	<b>1,5</b>	<b>— 1.498,5</b>

41. — RENTAS PERCIBIDAS POR LA NACION EN 1961/1962 Y 1962/1963 POR

(En millones)

C O N C E P T O	PROVINCIAS	
	1961/1962	1962/1963
<b>a) Comprendidas en el cálculo de Recursos de Rentas Generales</b> .....		
Impuestos internos unificados .....	29.825,8	35.857,3
Contribución inmobiliaria .....	8.119,3	9.231,7
Impuesto a los réditos .....	—	—
Impuesto de emergencia 1962/1964 .....	9.199,3	10.246,7
Impuesto a las ventas .....	—	1.550,2
Impuesto a los beneficios extraordinarios .....	8.530,3	9.500,5
Impuesto sustitutivo del gravamen a la transmisión gratuita de bienes .....	577,5	131,8
Impuesto a las carreras .....	1.538,1	1.750,0
Impuesto a las ganancias eventuales .....	—	—
Impuesto a la revaluación de activos .....	276,2	343,2
Lotería de Beneficencia Nacional .....	710,9	498,3
Impuesto a los incrementos patrimoniales no justificados .....	—	—
Impuesto de emergencia 1960 .....	861,4	2.604,9
	12,8	—
<b>b) No comprendidas en el Cálculo de Recursos de Rentas Generales:</b> .....	—	—
Impuesto a los combustibles y lubricantes (4) ....	—	—
Impuesto para aprendizaje (5) .....	—	—
Impuesto adicional a las carreras (ley 13.235) (6) ..	—	—
Impuesto a la yerba mate (7) .....	—	—
Contribución de los exportadores de cereales (8) ....	—	—
Contribución de los que enajenan ganado (9) ....	—	—
Tasa 5 % sobre primas de seguros (10) .....	—	—
Sobreprecio a los combustibles líquidos y sólidos, nacionales y extranjeros (11) .....	—	—
Contribución del 2 % sobre fletes marítimos (12) ..	—	—
Adicional 1 % sobre el importe de las primas de seguros a cargo de los tenedores de contratos (13) ..	—	—
Contribución sobre avisos y publicaciones oficiales o Empresas Mixtas del Estado (14) .....	—	—
<b>TOTAL</b> .....	<b>29.825,8</b>	<b>35.857,3</b>


- (1) Corresponde a la Administración General de Obras Sanitarias de la Nación.
- (2) Corresponde a diversas entidades según el cuadro N°
- (3) Ver detalle en el cuadro N°
- (4) Afectado a la Administración General de Vialidad Nacional.
- (5) Afectado a la Comisión Nacional de Aprendizaje y Orientación Profesional.
- (6) Afectado a la cuenta especial "Secretaría de Hacienda — Fondo de Ayuda para Hipódromos".
- (7) Afectado a la Comisión Reguladora de la Producción y Comercio de la Yerba Mate.
- (8) Afectado a la Junta Nacional de Granos.
- (9) Afectado a la Junta Nacional de Carnes.
- (10) Afectado a la Superintendencia de Seguros de la Nación .
- (11) Afectado a la Dirección Nacional de Vialidad y al E.N.D.E.
- (12) Afectado a la Caja Nacional de Previsión para el Personal de Navegación.
- (13) Afectado a la Caja Nacional de Previsión para el Personal Bancario y de Seguros.
- (14) Afectado a la Caja Nacional de Previsión para el Personal del Periodismo.

**CUENTA DE LAS PROVINCIAS, MUNICIPALIDAD Y OTROS ORGANISMOS**

de m\$n.)


MUNIC. DE LA CIUDAD DE BS. AS.		OTROS ORGANISMOS		TOTAL GENERAL	
1961/1962	1962/1963	1961/1962	1962/1963	1961/1962	1962/1963
3.752,8	4.279,2	655,8	691,8	34.234,4	40.828,3
—	—	—	—	8.119,3	9.231,7
69,2	—	(1) 83,8	—	153,0	—
1.639,1	1.719,1	—	—	10.838,4	11.965,8
—	259,3	—	—	—	1.809,5
1.515,9	1.595,0	—	—	10.046,2	11.095,5
103,0	22,3	—	—	680,5	154,1
—	—	—	—	1.538,1	1.750,0
95,8	102,5	(2) 39,4	(2) 97,8	135,2	200,3
49,2	57,6	—	—	325,4	400,8
126,5	83,7	—	—	837,4	582,0
—	—	(3) 532,6	(3) 594,0	532,6	594,0
151,8	439,7	—	—	1.013,2	3.044,6
2,3	—	—	—	15,1	—
—	—	9.966,1	24.245,1	9.966,1	24.245,1
—	—	5.117,3	11.909,3	5.117,3	11.909,3
—	—	610,0	700,2	610,0	700,2
—	—	210,1	158,1	210,1	158,1
—	—	8,3	8,0	8,3	8,0
—	—	274,0	296,9	274,0	296,9
—	—	1.313,7	1.915,2	1.313,7	1.915,2
—	—	101,0	113,5	101,0	113,5
—	—	1.815,2	8.444,5	1.815,2	8.444,5
—	—	327,4	460,1	327,4	460,1
—	—	164,0	158,2	164,0	158,2
—	—	25,1	81,1	25,1	81,1
<b>3.752,8</b>	<b>4.279,2</b>	<b>10.621,9</b>	<b>24.936,9</b>	<b>44.200,5</b>	<b>65.073,4</b>





CAPITULO V

**RESULTADO FINANCIERO DE LOS ORGANISMOS  
DESCENTRALIZADOS**



## CAPITULO V

### RESULTADO FINANCIERO DE LOS ORGANISMOS DESCENTRALIZADOS

#### I — Recursos

El total del cálculo de recursos de los Organismos Descentralizados para el ejercicio comprendido entre el 1º de noviembre de 1962 y el 31 de octubre de 1963 fué fijado por el Decreto-Ley N° 10.582/62 y modificatorias en la suma de m\$. 134.160,2 millones.

Las recaudaciones registradas al cierre del precitado ejercicio ascendieron a m\$. 136.901,4 millones, cifra que indica un aumento de m\$. 34.749,8 millones con relación al ejercicio precedente en que se recaudaron m\$. 102.151,6 millones. Con respecto a la recaudación del ejercicio que se comenta cabe manifestar, que ha superado en m\$. 2.741,2 millones a la suma prevista en el cálculo de recursos.

Con relación a las cifras consignadas en el párrafo anterior, debe tenerse en cuenta, conforme se señala en el cuadro respectivo, que existen diverss organismos que no han remitido la información correspondiente al período que se comenta, en tanto, otros, no lo han hecho con respecto al ejercicio 1962, razón esta que impide efectuar un perfecto cotejo entre las cifras de ambos años.

El cuadro N° 42 informa detalladamente con relación a las cifras consignadas en los párrafos precedentes de este capítulo, discriminándolas por organismos y grupos de ellos de acuerdo a las funciones que cumplen.

Cabe señalar que en el expresado cuadro se realiza el cotejo entre las recaudaciones de los ejercicios 1962 y 1963, y entre estas últimas y el respectivo cálculo de recursos.

**42—RECURSOS DE LOS ORGANISMOS DESCENTRALIZADOS**

*(En millones de m\$.n.)*

ORGANISMOS	Recaudación 1962	1 9 6 3		Diferencia entre:	
		Cálculo de Recursos	Recaudación	Recaudación 1963 y 1962	Recaudación y Cálculo de Recursos 1963
<b>I— ORGANISMOS BANCARIOS</b>	<b>14.262,8</b>	<b>15.845,8</b>	<b>17.702,2</b>	<b>3.439,4</b>	<b>1.856,4</b>
Banco Central de la República Argentina .....	4.531,0	4.205,7	5.390,8	859,8	1.185,1
Banco de la Nación Argentina .....	5.160,1	6.585,0	6.667,1	1.507,0	82,1
Banco Hipotecario Nacional.	1.640,6	1.663,1	1.549,0	91,6	114,1
Banco Industrial de la República Argentina.....	1.832,3	2.340,0	3.255,8	1.423,5	915,8
Caja Nacional de Ahorro Postal .....	1.084,1	1.039,1	830,4	253,7	208,7
Instituto Argentino de Promoción del Intercambio (en liquidación) .....	14,7	12,9	9,1	5,6	3,8
<b>II— ORGANISMOS DE PREVISION SOCIAL .....</b>	<b>52.071,3</b>	<b>62.930,3</b>	<b>74.132,7</b>	<b>22.061,4</b>	<b>11.202,4</b>
Caja de Retiros, Jubilaciones y Pensiones de la Policía Federal .....	437,8	475,0	387,2	50,6	87,8
Caja Nacional de Previsión para el Personal Bancario y de Seguros (1).....	—	—	—	—	—
Caja Nacional de Previsión para el Personal de la Industria .....	11.015,0	12.351,0	11.899,1	884,1	451,9
Caja Nacional de Previsión para el Personal de la Navegación .....	1.478,9	2.600,0	2.522,5	1.043,6	77,5
Caja Nacional de Previsión para el Personal del Comercio y Actividades Civiles .....	14.730,5	16.800,2	20.574,5	5.844,0	3.774,3
Caja Nacional de Previsión para el Personal del Estado .....	9.936,8	11.358,6	14.039,7	4.102,9	2.681,1
Caja Nacional de Previsión para el Personal de Servicios Públicos.....	3.692,4	6.083,0	4.968,7	1.276,3	1.114,3
Caja Nacional de Previsión para el Personal Ferroviario .....	3.223,9	4.640,5	10.576,5	7.352,6	5.936,0
Caja Nacional de Previsión para Empresarios .....	566,6	895,0	958,2	391,6	63,2
Caja Nacional de Previsión para Periodistas y Gráficos .....	1.118,8	1.157,6	1.204,1	85,3	46,5
Caja Nacional de Previsión para Profesionales.....	55,6	88,2	82,0	26,4	6,2
Caja Nacional de Previsión para Trabajadores Independientes .....	320,8	627,5	396,0	75,2	231,5

**42 — RECURSOS DE LOS ORGANISMOS DESCENTRALIZADOS**

(Continuación)

(En millones de m\$n.)

ORGANISMOS	Recaudación 1962	1 9 6 3		Diferencia entre:	
		Cálculo de Recursos	Recaudación	Recaudación 1963 y 1962	Recaudación y Cálculo de Recursos 1963
Caja Nacional de Previsión para Trabajadores Rurales	726,6	1.280,0	1.195,7	469,1	— 84,3
Dirección General de Préstamos Personales y con Garantía Real.....	1.710,2	1.669,2	1.604,2	106,0	— 65,0
Instituto de Ayuda Financiera para Pago de Retiros y Pensiones Militares.....	2.179,0	1.721,4	2.366,4	187,4	645,0
Instituto de Servicios Sociales Bancarios.....	647,0	875,5	1.093,7	446,7	218,2
Instituto Nacional de Previsión Social.....	177,8	250,3	206,3	28,5	— 44,0
Sección Trabajadores del Servicio Doméstico de la Caja Nacional de Previsión para el Personal del Comercio y Actividades Civiles.....	53,6	57,3	57,9	4,3	0,6
<b>III — ORGANISMOS DE COORDINACION Y CONTROL .....</b>	<b>5.001,8</b>	<b>1.700,6</b>	<b>1.015,8</b>	<b>3.986,0</b>	<b>— 684,8</b>
Comisión Nacional de Hipódromos - Decreto - Ley N° 5.602/63.....	(2)	965,0	312,2	312,2	— 652,8
Dirección Nacional de Energía y Combustibles.....	4.384,1	60,8	51,7	4.332,4	— 9,1
Instituto Nacional de Vitivinicultura .....	494,4	534,8	511,9	17,5	— 22,9
Superintendencia de Seguros de la Nación.....	123,3	140,0	140,0	16,7	—
<b>IV — FOMENTO AGROPECUARIO .....</b>	<b>2.307,1</b>	<b>3.324,1</b>	<b>2.924,7</b>	<b>617,6</b>	<b>— 399,4</b>
Comisión Reguladora de la Producción y Comercio de la Yerba Mate Ley N° 12.236	32,4	24,1	23,6	8,8	— 0,5
Consejo Agrario Nacional...	32,1	83,6	61,1	29,0	— 22,5
Instituto Nacional del Té ....	4,0	9,0	1,4	2,6	— 7,6
Junta Nacional de Carnes...	372,6	475,5	526,4	153,8	50,9
Junta Nacional de Granos...	1.617,8	2.352,7	2.095,3	477,5	— 257,4
Junta Nacional del Algodón.	117,8	205,9	80,1	37,7	— 125,8
Mercado Nacional de Hacienda .....	130,4	173,3	136,8	6,4	— 36,5
<b>V — ORGANISMOS INDUSTRIALES .....</b>	<b>4.717,2</b>	<b>6.610,5</b>	<b>3.289,5</b>	<b>1.427,7</b>	<b>— 3.321,0</b>
Comité de Comercialización de Minerales (1) .....	—	—	—	—	—
Corporación Nacional de Olivicultura .....	7,4	10,5	8,4	1,0	— 2,1

**42.— RECURSOS DE LOS ORGANISMOS DESCENTRALIZADOS**

(Continuación)

(En millones de m\$.n.)

ORGANISMOS	Recaudación 1962	1 9 6 3		Diferencia entre:	
		Cálculo de Recursos	Recaudación	Recaudación 1963 y 1962	Recaudación y Cálculo de Recursos 1963
Dirección General de Fabricaciones Militares.....	4.709,8	6.600,0	3.281,1	1.428,7	3.318,9
<b>VI—OBRAS Y SERVICIOS PUBLICOS .....</b>	<b>15.883,8</b>	<b>25.383,4</b>	<b>24.981,9</b>	<b>9.098,1</b>	<b>401,5</b>
Administración General de Obras Sanitarias de la Nación .....	5.669,3	7.692,5	6.885,6	1.216,2	807,0
Comisión Ley N° 11.333 - Art. 6°.....	329,4	259,3	289,1	40,3	29,8
Consejo de Reconstrucción de San Juan.....	99,4	133,1	81,6	17,8	51,5
Dirección General de Parques Nacionales.....	90,6	146,3	106,9	16,3	39,4
Dirección Nacional de Turismo	406,0	724,0	689,1	283,1	34,9
Dirección Nacional de Vialidad .....	9.208,2	16.296,0	16.837,8	7.629,6	541,8
Fondo para la Defensa Anti-aérea Territorial.....	2,3	3,9	2,5	0,2	1,4
Instituto Geográfico Militar - Ley de la Carta N° 12.696	78,6	128,3	89,4	10,8	38,9
<b>VII—UNIVERSIDADES Y CULTURA .....</b>	<b>4.472,1</b>	<b>12.714,2</b>	<b>8.297,4</b>	<b>3.825,2</b>	<b>4.416,6</b>
Consejo Nacional de Educación Técnica .....	2.735,2	3.703,0	3.250,8	515,6	452,2
Fondo Nacional de las Artes	79,7	55,7	63,3	16,4	7,6
Fundación Miguel Lillo.....	11,7	45,9	13,1	1,4	32,8
Instituto Nacional de Cinematografía .....	324,1	427,0	326,2	2,1	100,8
Universidad Nacional de Buenos Aires.....	(1)	3.063,6	1.287,3	1.287,3	1.776,3
Universidad Nacional de Córdoba .....	(1)	1.415,3	803,9	803,9	611,4
Universidad Nacional de Cuyo .....	201,6	1.127,5	243,8	42,2	883,7
Universidad Nacional de La Plata .....	(1)	—	—	—	—
Universidad Nacional del Litoral .....	930,0	1.407,7	1.362,7	432,7	45,0
Universidad Nacional del Nordeste .....	133,2	254,8	183,4	50,2	71,4
Universidad Nacional del Sur	(1)	362,1	172,5	172,5	189,6
Universidad Nacional de Tucumán .....	(1)	851,6	590,4	590,4	261,2
Universidad Tecnológica Nacional .....	56,6	(1)	(1)	56,6	—

42 — RECURSOS DE LOS ORGANISMOS DESCENTRALIZADOS

(Conclusión)

(En millones de m\$.n.)

ORGANISMOS	Recaudación 1962	1 9 6 3		Diferencia entre:	
		Cálculo de Recursos	Recaudación	Recaudación 1963 y 1962	Recaudación y Cálculo de Recursos 1963
<b>VIII — ORGANISMOS ASISTENCIALES</b> .....	<b>602,2</b>	<b>1.919,3</b>	<b>881,2</b>	<b>279,0</b>	<b>— 1.038,1</b>
Comisión Nacional de Rehabilitación del Lisiado.....	55,4	199,8	79,0	23,6	— 120,8
Consejo Nacional de Protección de Menores.....	238,5	571,7	293,1	54,6	— 278,6
Instituto Nacional de Salud Mental .....	308,3	1.147,8	509,1	200,8	— 638,7
<b>IX — ORGANISMOS CIENTIFICOS Y TECNICOS</b> .....	<b>2.833,3</b>	<b>3.732,0</b>	<b>3.676,0</b>	<b>842,7</b>	<b>— 56,0</b>
Comisión Nacional de Energía Atómica.....	273,4	700,8	416,7	143,3	— 284,1
Consejo Nacional de Investigaciones Científicas y Técnicas .....	132,8	316,9	150,5	17,7	— 166,4
Dirección Nacional de Geología y Minería.....	110,0	215,1	122,0	12,0	— 93,1
Instituto Antártico Argentino	12,0	18,8	16,0	4,0	— 2,8
Instituto Nacional de la Productividad - Decreto - Ley N° 12.623/57.....	(1)	(2)	(2)	—	—
Instituto Nacional de Microbiología .....	105,1	190,6	115,4	10,3	— 75,2
Instituto Nacional de Tecnología Agropecuaria .....	1.951,2	2.033,8	2.607,2	656,0	573,4
Instituto Nacional de Tecnología Industrial.....	236,9	233,0	232,1	4,8	— 0,9
Instituto Superior de Administración Pública.....	11,9	23,0	16,1	4,2	— 6,9
<b>Total</b> .....	<b>102.151,6</b>	<b>134.160,2</b>	<b>136.901,4</b>	<b>34.749,8</b>	<b>2.741,2</b>

(1) No remitió información.

(2) No funcionó.



## II — GASTOS

### 1. Presupuesto de Gastos — Créditos y Erogaciones

Las autorizaciones presupuestarias para los Organismos Descentralizados fueron establecidas por el Decreto - Ley 10.582/62, las que se modificaron a lo largo del ejercicio, conforme a las disposiciones que rigen la materia quedando finalmente fijadas en la suma de m\$. 47.954,7 millones para atender las necesidades del Sector 2. El cuadro N° 43 informa al respecto, consignando el crédito definitivo acordado, a cada uno de los organismos.

Contra los citados créditos, según surge del precitado cuadro, se imputó la suma de m\$. 40.771,0 millones, de los cuales m\$. 28.808,7 millones se destinaron a Gastos en Personal; m\$. 11.624,5 millones al rubro Otros Gastos y m\$. 290,3 millones a Transferencias.

Cabe manifestar, que el total imputado difiere de la discriminación que se detalla en el párrafo anterior, en razón de que la suma gastada por la Dirección Nacional de Energía y Combustibles — m\$. 47,5 millones — ha sido consignada globalmente en su cuenta de inversión, lo que no ha permitido determinar los importes que corresponden a cada concepto.

Asimismo corresponde señalar que no han remitido la información correspondiente al ejercicio que se comenta los siguientes organismos: Caja Nacional de Previsión para Personal Bancario y de Seguros y Universidad Nacional de La Plata. En cuanto al Instituto Nacional de la Productividad cabe destacar que no ha funcionado durante el lapso 1° de noviembre de 1962 y 31 de octubre de 1963.

Incluye también el referido cuadro las erogaciones realizadas por los distintos organismos durante el período precedente. Corresponde señalar, que en algunos casos, las cifras no resultan cotejables, en razón de que existen organismos que no han remitido la información correspondiente al ejercicio 1962 en tanto que otros como ya se ha expresado, no han enviado la documentación perteneciente al ejercicio que se comenta.

Por las razones expuestas en el párrafo anterior tampoco resultan cotejables las cifras totales.

Los cuadros siguientes que figuran con los números 44 y 45, detallan los importes gastados para atender las necesidades en personal y otros gastos, discriminando ambos rubros según los distintos conceptos que informan los cuadros respectivos.

Así, el primero, señala que en sueldos se gastaron m\$n. 13.621,0 millones, en jornales m\$n. 853,9 millones, en bonificaciones, suplementos y otros conceptos análogos m\$n. 3.082,0 millones; en aporte patronal m\$n. 2.954,0 millones; las necesidades de ejercicios vencidos demandaron m\$n. 55,5 millones y en varios conceptos no discriminados se invirtieron m\$n. 8.242,3 millones, con lo que se totaliza la suma de m\$n. 28.808,7 millones.

El cuadro siguiente, consigna que el total invertido en el rubro de otros gastos ascendió a m\$n. 11.624,5 millones suma que se integra de la siguiente forma: m\$n. 7.982,4 millones de gastos generales; m\$n. 461,6 millones de subsidios y subvenciones; m\$n. 280,4 millones de servicios financieros; 2.134,3 millones de ejercicios vencidos y m\$n. 765,8 millones de varios conceptos.

Por último, corresponde manifestar que han sido de aplicación a este tipo de organismos las normas de economía que han regido para la Administración Central y Cuentas Especiales, sobre las que se ha informado en el capítulo I punto 3 de esta Memoria.

43 — SECCION 1ra. — PRESUPUESTO DE GASTOS  
CREDITOS Y EROGACIONES DE LOS  
EJERCICIO 1963 Y

(En millones)

ORGANISMOS	Crédito	Transferencias
<b>I — ORGANISMOS BANCARIOS</b> .....	<b>9.278,7</b>	—
Banco Central de la República Argentina.....	1.021,8	—
Banco de la Nación Argentina.....	4.736,9	—
Banco Hipotecario Nacional.....	1.212,3	—
Banco Industrial de la República Argentina .....	1.285,4	—
Caja Nacional de Ahorro Postal.....	1.009,4	—
Instituto Argentino de Promoción del Intercambio (en liquidación) .....	12,9	—
<b>II — ORGANISMOS DE PREVISION SOCIAL</b> .....	<b>3.131,1</b>	<b>290,3</b>
Caja de Retiros, Jubilaciones y Pensiones de la Policía Federal.....	42,2	—
Caja Nacional de Previsión para el Personal Bancario y de Seguros.....	—	—
Caja Nacional de Previsión para el Personal de la Industria .....	466,6	86,3
Caja Nacional de Previsión para el Personal de la Navegación .....	72,9	7,9
Caja Nacional de Previsión para el Personal del Comercio y Actividades Civiles .....	392,8	79,6
Caja Nacional de Previsión para el Personal del Estado .....	219,2	31,0
Caja Nacional de Previsión para el Personal de Servicios Públicos .....	89,6	16,8
Caja Nacional de Previsión para el Personal Ferroviario .....	130,4	17,9
Caja Nacional de Previsión para Empresarios.....	78,8	7,6
Caja Nacional de Previsión para Periodistas y Gráficos .....	37,2	1,8
Caja Nacional de Previsión para Profesionales.....	36,4	0,7
Caja Nacional de Previsión para Trabajadores Independientes .....	97,2	17,7
Caja Nacional de Previsión para Trabajadores Rurales .....	121,7	15,9
Dirección General de Préstamos Personales y con Garantía Real .....	157,9	7,1
Instituto de Ayuda Financiera para Pagos de Retiros y Pensiones Militares.....	94,7	—
Instituto de Servicios Sociales Bancarios.....	819,2	—
Instituto Nacional de Previsión Social .....	243,7	—
Sección Trabajadores del Servicio Doméstico de la Caja Nacional de Previsión para el Personal del Comercio y Actividades Civiles.....	30,6	—

**— TITULO I — SERVICIOS — (SECTOR 2)  
ORGANISMOS DESCENTRALIZADOS  
COMPARATIVO CON 1962**

(de m\$n.)

1 9 6 3			Economía de Inversión	1962 Eroga- ciones	Diferencia entre erogaciones 1963 y 1962
E R O G A C I O N E S					
Gastos en Personal	Otros Gastos	Total			
6.949,9	1.284,9	8.234,8	1.043,9	5.923,9	2.310,9
686,3	146,2	832,5	189,3	628,9	203,6
3.759,6	650,1	4.409,7	327,2	3.081,9	1.327,8
927,8	180,1	1.107,9	104,4	790,8	317,1
899,2	198,4	1.097,7	187,7	769,9	327,8
668,5	109,4	777,9	231,5	637,7	140,2
8,4	0,7	9,1	3,8	14,7	— 5,6
1.938,9	312,0	2.541,2	589,9	2.283,2	258,0
32,7	4,0	36,7	5,5	32,4	4,3
—	—	(1)	—	27,8	— 27,8
280,4	48,4	415,1	51,5	419,7	— 4,6
49,3	9,7	66,9	6,0	63,4	3,5
170,5	47,8	297,9	94,9	270,7	27,2
126,3	40,2	197,5	21,7	181,9	15,6
36,7	16,1	69,6	20,0	62,2	7,4
74,3	23,7	115,9	14,5	108,6	7,3
49,1	14,2	70,9	7,9	57,6	13,3
20,7	7,5	30,0	7,2	25,8	4,2
27,1	4,3	32,1	4,3	29,7	2,4
55,8	8,4	81,9	15,3	73,3	8,6
69,8	15,5	101,2	20,5	91,0	10,2
82,4	15,9	105,4	52,5	100,9	4,5
56,6	15,8	72,4	22,3	56,8	15,6
641,8	14,8	656,6	162,6	497,7	158,9
145,1	24,4	169,5	74,2	156,9	12,6
20,3	1,3	21,6	9,0	26,8	— 5,2

43 — SECCION 1ra. — PRESUPUESTO DE GASTOS  
CREDITOS Y EROGACIONES DE LOS  
EJERCICIO 1963 Y  
(En millones)

ORGANISMOS	Crédito	Transferencias
<b>III — ORGANISMOS DE COORDINACION Y CONTROL</b>	<b>1.497,4</b>	—
Comisión Nacional de Hipódromos - Decreto - Ley Nº 5.602/63.....	939,0	—
Dirección Nacional de Energía y Combustibles .....	50,7	—
Instituto Nacional de Vitivinicultura.....	430,3	—
Superintendencia de Seguros de la Nación .....	77,4	—
<b>IV — FOMENTO AGROPECUARIO .....</b>	<b>2.929,7</b>	—
Comisión Reguladora de la Producción y Comercio de la Yerba Mate - Ley Nº 12.236.....	18,9	—
Consejo Agrario Nacional.....	46,4	—
Instituto Nacional del Té.....	8,1	—
Junta Nacional de Carnes.....	461,0	—
Junta Nacional de Granos.....	2.072,4	—
Junta Nacional del Algodón.....	169,8	—
Mercado Nacional de Hacienda.....	153,1	—
<b>V — ORGANISMOS INDUSTRIALES .....</b>	<b>5.118,6</b>	—
Comité de Comercialización de Minerales (1) .....	—	—
Corporación Nacional de Olivicultura .....	8,6	—
Dirección General de Fabricaciones Militares.....	5.110,0	—
<b>VI — OBRAS Y SERVICIOS PUBLICOS .....</b>	<b>9.939,7</b>	—
Administración General de Obras Sanitarias de la Nación .....	5.586,9	—
Comisión Ley Nº 11.333 - Artículo 6º.....	21,4	—
Consejo de Reconstrucción de San Juan.....	33,0	—
Dirección General de Parques Nacionales.....	118,6	—
Dirección Nacional de Turismo .....	609,4	—
Dirección Nacional de Vialidad .....	3.443,2	—
Fondo para la Defensa Antiaérea Territorial .....	3,6	—
Instituto Geográfico Militar - Ley de la Carta Nº 12.696 .....	123,6	—
<b>VII — UNIVERSIDADES Y CULTURA .....</b>	<b>11.358,3</b>	—
Consejo Nacional de Educación Técnica.....	3.558,3	—
Fondo Nacional de las Artes.....	51,7	—
Fundación "Miguel Lillo".....	37,5	—
Instituto Nacional de Cinematografía.....	393,5	—
Universidad Nacional de Buenos Aires.....	2.654,5	—
Universidad Nacional de Córdoba.....	1.128,1	—
Universidad Nacional de Cuyo.....	1.070,9	—

**— TITULO I — SERVICIOS — (SECTOR 2)**  
**ORGANISMOS DESCENTRALIZADOS**  
**COMPARATIVO CON 1962 (Continuación)**

(En m\$.n.)

1 9 6 3			Economía de Inversión	1962 Erogaciones	Diferencia entre Erogaciones 1963 y 1962
E R O G A C I O N E S					
Gastos en Personal	Otros Gastos	Total			
201,1	258,5	507,1	990,3	338,3	168,8
0,3	166,6	166,9	772,1	(3)	166,9
—	—	(2) 47,5	3,2	44,4	3,1
148,1	88,1	236,2	194,1	241,4	— 5,2
52,7	3,8	56,5	20,9	52,5	4,0
1.668,8	823,5	2.492,3	437,4	2.048,8	443,5
6,0	4,6	10,6	8,3	16,9	— 6,3
25,0	11,9	36,9	9,5	45,2	— 8,3
—	0,7	0,7	7,4	2,7	— 2,0
287,5	120,0	407,5	53,5	317,3	90,2
1.196,2	634,3	1.830,5	241,9	1.488,5	342,0
56,4	34,9	91,3	78,5	85,3	6,0
97,7	17,1	114,8	38,3	92,9	21,9
1.631,6	2.174,3	3.805,9	1.312,7	3.941,6	— 135,7
—	—	—	—	—	—
7,1	0,7	8,1	0,5	8,0	— 0,1
1.624,2	2.173,6	3.797,8	1.312,2	3.933,6	— 135,8
5.205,6	3.819,2	9.024,8	914,9	7.604,6	1.420,2
3.224,2	2.014,4	5.238,6	348,3	4.282,6	956,0
14,6	2,9	17,5	3,9	15,4	2,1
23,7	3,5	27,2	5,8	29,5	— 2,3
72,7	25,9	98,6	20,0	93,1	5,5
77,6	346,3	423,9	185,5	223,7	200,2
1.683,3	1.415,9	3.099,2	344,0	2.843,3	255,9
2,4	1,1	3,5	0,1	3,0	0,5
107,1	9,2	116,3	7,3	114,0	2,3
8.747,6	1.278,2	10.025,8	1.332,5	5.762,0	4.263,8
3.171,5	82,9	3.254,4	303,9	2.824,3	430,1
3,7	41,1	44,8	6,9	20,2	24,6
18,9	6,7	25,6	11,9	13,3	12,3
12,6	245,0	257,6	135,9	281,8	— 24,2
2.038,5	367,3	2.405,8	248,7	(1)	2.405,8
826,1	128,7	954,8	173,3	756,4	198,4
712,0	146,8	858,8	212,1	767,7	91,1

43 — SECCION 1ra. — PRESUPUESTO DE GASTOS  
CREDITOS Y EROGACIONES DE LOS  
EJERCICIO 1963 Y

(En millones)

ORGANISMOS	Crédito	Transferencias
Universidad Nacional de La Plata.....	—	—
Universidad Nacional del Litoral.....	1.203,1	—
Universidad Nacional del Nordeste.....	229,0	—
Universidad Nacional del Sur.....	276,2	—
Universidad Nacional de Tucumán.....	755,5	—
Universidad Tecnológica Nacional.....	—	—
<b>VIII — ORGANISMOS ASISTENCIALES .....</b>	<b>1.809,3</b>	<b>—</b>
Comisión Nacional de Rehabilitación del Lisiado....	177,8	—
Consejo Nacional de Protección de Menores.....	544,1	—
Instituto Nacional de Salud Mental.....	1.087,4	—
<b>IX — ORGANISMOS CIENTIFICOS Y TECNICOS .....</b>	<b>2.891,9</b>	<b>—</b>
Comisión Nacional de Energía Atómica.....	518,5	—
Consejo Nacional de Investigaciones Científicas y Técnicas .....	283,3	—
Dirección Nacional de Geología y Minería.....	132,0	—
Instituto Antártico Argentino .....	17,8	—
Instituto Nacional de la Productividad - Decreto-Ley Nº 12.623/57.....	—	—
Instituto Nacional de Microbiología.....	146,4	—
Instituto Nacional de Tecnología Agropecuaria.....	1.628,8	—
Instituto Nacional de Tecnología Industrial.....	142,7	—
Instituto Superior de Administración Pública.....	22,4	—
<b>Total .....</b>	<b>47.954,7</b>	<b>290,3</b>

(1) No remitió información.

(2) La información remitida por el organismo no permite discriminarla.

(3) No funcionó durante el Ejercicio 1962.

(4) No funcionó durante el Ejercicio 1963.

**— TITULO I — SERVICIOS — (SECTOR 2)**  
**ORGANISMOS DESCENTRALIZADOS**  
**COMPARATIVO CON 1962 (Conclusión)**

de m.\$n.)

1 9 6 3			Economía de Inversión	1962 Erogaciones	Diferencia entre Erogaciones 1963 y 1962
E R O G A C I O N E S					
Gastos en Personal	Otros Gastos	Total			
—	—	(1)	—	(1)	—
999,4	130,4	1.129,8	73,3	847,8	282,0
184,1	24,3	208,4	20,6	150,2	58,2
199,7	27,4	227,1	49,1	(1)	227,1
581,1	77,6	658,7	96,8	(1)	658,7
—	—	(1)	—	100,3	— 100,3
<b>1.005,8</b>	<b>638,8</b>	<b>1.644,6</b>	<b>164,7</b>	<b>1.318,2</b>	<b>326,4</b>
97,4	44,6	142,0	35,8	117,5	24,5
360,6	154,9	515,5	28,6	429,7	8,8
547,8	439,3	987,1	100,3	771,0	216,1
<b>1.459,4</b>	<b>1.035,1</b>	<b>2.494,5</b>	<b>397,4</b>	<b>2.062,3</b>	<b>432,2</b>
286,3	213,7	500,0	18,5	410,8	89,2
63,3	148,4	211,7	71,6	155,9	55,8
72,1	22,2	94,3	37,7	85,3	9,0
11,1	5,7	16,8	1,0	17,7	— 0,9
—	—	(4)	—	1,0	— 1,0
84,7	22,2	106,9	39,5	120,4	13,5
907,2	526,7	1.433,9	194,9	1.177,7	256,2
25,3	89,3	114,6	28,1	81,2	33,4
9,4	6,9	16,3	6,1	12,3	4,0
<b>28.808,7</b>	<b>11.624,5</b>	<b>40.771,0</b>	<b>7.183,7</b>	<b>31.282,9</b>	<b>9.488,1</b>



44 — SECCION 1ra. — PRESUPUESTO  
 DETALLE DE LOS GASTOS EN PERSONAL  
 EJERCICIO  
 (En millones)

O R G A N I S M O	Sueldos	Jornales
<b>I — ORGANISMOS BANCARIOS</b> .....	<b>4.418,1</b>	<b>16,9</b>
Banco Central de la República Argentina.....	442,9	—
Banco de la Nación Argentina .....	2.354,5	10,9
Banco Hipotecario Nacional.....	585,3	0,1
Banco Industrial de la República Argentina.....	570,7	—
Caja Nacional de Ahorro Postal.....	462,3	5,9
Instituto Argentino de Promoción del Intercambio (en liquidación) .....	2,4	—
<b>II — ORGANISMOS DE PREVISION SOCIAL</b> .....	<b>1.220,0</b>	<b>7,5</b>
Caja de Retiros, Jubilaciones y Pensiones de la Policía Federal .....	20,3	—
Caja Nacional de Previsión para el Personal Bancario y de Seguros (2).....	—	—
Caja Nacional de Previsión para el Personal de la Industria .....	181,5	—
Caja Nacional de Previsión para el Personal de la Navegación .....	32,2	—
Caja Nacional de Previsión para el Personal del Comercio y Actividades Civiles.....	109,7	—
Caja Nacional de Previsión para el Personal del Estado .....	80,4	—
Caja Nacional de Previsión para el Personal de Servicios Públicos.....	23,3	—
Caja Nacional de Previsión para el Personal Ferroviario .....	44,6	—
Caja Nacional de Previsión para Empresarios.....	31,9	—
Caja Nacional de Previsión para Periodistas y Gráficos .....	14,0	—
Caja Nacional de Previsión para Profesionales.....	17,0	—
Caja Nacional de Previsión para Trabajadores Independientes .....	34,8	—
Caja Nacional de Previsión para Trabajadores Rurales	44,4	—
Dirección General de Préstamos Personales y con Garantía Real .....	50,3	—
Instituto de Ayuda Financiera para Pago de Retiros y Pensiones Militares .....	19,6	—
Instituto de Servicios Sociales Bancarios.....	410,9	7,5
Instituto Nacional de Previsión Social.....	92,6	—
Sección Trabajadores del Servicio Doméstico de la Caja Nacional de Previsión para el Personal del Comercio y Actividades Civiles .....	12,5	—
<b>III — ORGANISMOS DE COORDINACION Y CONTROL</b>	<b>85,9</b>	<b>0,6</b>
Comisión Nacional de Hipódromos - Decreto-Ley N° 5.602/63.....	0,1	—

**DE GASTOS — TITULO I — SERVICIOS  
DE LOS ORGANISMOS DESCENTRALIZADOS**

1 9 6 3

(e m.\$n.)

Benificaciones, suplementos y otros conceptos análogos	Aporte Patronal	Ejercicios vencidos	Varios	Total Gastos en Personal
393,7	882,9	(1)	1.238,3	6.949,9
28,1	81,7	—	133,6	686,3
252,9	488,7	—	652,6	3.759,6
58,7	112,6	—	171,1	927,8
22,9	111,2	—	194,5	899,3
31,1	88,2	—	81,0	668,5
(1)	0,5	(1)	5,5	8,4
71,8	226,3	9,4	403,9	1.938,9
1,1	3,9	—	7,4	32,7
—	—	—	—	—
3,1	33,7	(1)	62,1	280,4
0,9	4,8	(1)	11,4	49,3
1,9	20,2	—	38,7	170,5
1,6	14,6	4,5	25,2	126,3
0,4	3,9	(1)	9,1	36,7
1,2	8,1	4,3	16,1	74,3
0,8	5,8	(1)	10,6	49,1
0,4	1,2	—	5,1	20,7
0,5	3,0	0,1	6,5	27,1
1,3	6,7	—	13,0	55,8
1,1	8,3	—	16,0	69,8
1,3	9,5	—	21,3	82,4
15,9	4,2	0,1	16,8	56,6
37,7	78,9	0,2	106,6	641,8
2,2	17,1	0,2	33,0	145,1
0,4	2,4	—	5,0	20,3
5,9	15,6	—	93,1	201,1
(1)	(1)	—	0,2	0,3

44— SECCION 1ra. — PRESUPUESTO  
 DETALLE DE LOS GASTOS EN PERSONAL  
 EJERCICIO  
 (En millones)

O R G A N I S M O	Sueldos	Jornales
Dirección Nacional de Energía y Combustibles (3) ..	—	—
Instituto Nacional de Vitivinicultura .....	74,9	0,6
Superintendencia de Seguros de la Nación.....	10,9	—
<b>IV — FOMENTO AGROPECUARIO</b>	<b>744,0</b>	<b>17,1</b>
Comisión Reguladora de la Producción y Comercio de la Yerba Mate - Ley 12.236.....	2,6	—
Consejo Agrario Nacional.....	9,9	0,1
Instituto Nacional del Té.....	—	—
Junta Nacional de Carnes.....	119,2	—
Junta Nacional de Granos.....	541,1	5,0
Junta Nacional del Algodón.....	13,9	12,0
Mercado Nacional de Hacienda.....	57,3	—
<b>V — ORGANISMOS INDUSTRIALES</b> .....	<b>318,5</b>	<b>580,8</b>
Comité de Comercialización de Minerales (2).....	—	—
Corporación Nacional de Olivicultura .....	2,5	0,3
Dirección General de Fabricaciones Militares.....	316,0	580,5
<b>VI — OBRAS Y SERVICIOS PUBLICOS</b> .....	<b>2.071,8</b>	<b>146,4</b>
Administración General de Obras Sanitarias de la Nación .....	1.472,0	—
Comisión Ley N° 11.333 - Art. 6°.....	5,9	—
Consejo de Reconstrucción de San Juan .....	7,9	—
Dirección General de Parques Nacionales.....	21,4	9,9
Dirección Nacional de Turismo.....	22,5	12,7
Dirección Nacional de Vialidad.....	520,7	106,5
Fondo para la Defensa Antiaérea Territorial.....	0,7	—
Instituto Geográfico Militar - Ley de la Carta N° 12.696.....	20,7	17,3
<b>VII — UNIVERSIDADES Y CULTURA</b> .....	<b>3.888,1</b>	<b>8,3</b>
Consejo Nacional de Educación Técnica.....	1.504,9	—
Fondo Nacional de las Artes.....	1,4	—
Fundación "Miguel Lillo".....	6,8	—
Instituto Nacional de Cinematografía.....	4,7	—
Universidad Nacional de Buenos Aires.....	891,4	0,9
Universidad Nacional de Córdoba.....	357,8	—
Universidad Nacional de Cuyo.....	316,0	1,2
Universidad Nacional de La Plata (2).....	—	—
Universidad Nacional del Litoral.....	415,6	3,7
Universidad Nacional del Nordeste.....	92,7	1,8
Universidad Nacional del Sur.....	30,4	—

**DE GASTOS — TITULO I — SERVICIOS  
DE LOS ORGANISMOS DESCENTRALIZADOS**

**1963 (Continuación)**

*de m\$n.*)

Bonificaciones, suplementos y otros conceptos análogos	Aporte Patronal	Ejercicios vencidos	Varios	Total Gastos en Personal
—	—	—	—	—
5,9	13,3	—	53,4	148,1
—	2,3	—	39,5	52,7
<b>119,2</b>	<b>162,9</b>	<b>5,6</b>	<b>620,0</b>	<b>1.668,8</b>
0,1	0,4	—	2,9	6,0
0,5	1,9	(1)	12,6	25,0
—	—	—	—	—
11,2	25,6	0,3	131,2	287,5
98,8	119,0	2,5	429,8	1.196,2
2,9	3,9	2,4	21,3	56,4
5,7	12,1	0,4	22,2	97,7
<b>567,9</b>	<b>160,5</b>	<b>—</b>	<b>3,9</b>	<b>1.631,6</b>
—	—	—	—	—
0,1	0,6	—	3,9	7,4
567,8	159,9	—	—	1.624,2
<b>456,5</b>	<b>472,1</b>	<b>2,6</b>	<b>2.056,2</b>	<b>5.205,6</b>
351,2	331,6	—	1.069,4	3.224,2
0,5	1,1	—	7,1	<b>14,6</b>
0,3	1,5	—	14,0	23,7
15,1	5,4	0,4	20,5	72,7
1,5	4,5	1,8	34,6	77,6
85,7	118,5	0,1	851,8	<b>1.683,3</b>
0,5	0,2	—	1,0	2,4
1,7	9,3	0,3	57,8	107,1
<b>1.232,4</b>	<b>861,9</b>	<b>27,9</b>	<b>2.729,0</b>	<b>8.747,6</b>
347,5	364,3	18,3	936,5	3.171,5
0,4	0,3	—	1,6	3,7
0,3	1,2	—	10,6	18,9
1,2	0,8	—	5,9	12,6
230,2	176,2	5,1	734,7	2.038,5
126,0	74,9	1,0	266,4	826,1
152,7	72,1	1,0	169,0	712,0
—	—	—	—	—
159,5	91,3	1,6	327,7	999,4
23,0	14,1	0,2	52,3	184,1
105,4	17,1	0,7	46,1	199,7

44 — SECCION 1ra. — PRESUPUESTO  
 DETALLE DE LOS GASTOS EN PERSONAL  
 EJERCICIO  
 (En millones)

O R G A N I S M O	Sueldos	Jornales
Universidad Nacional de Tucumán.....	266,4	0,7
Universidad Tecnológica Nacional (2).....	—	—
<b>VIII — ORGANISMOS ASISTENCIALES .....</b>	<b>338,7</b>	<b>—</b>
Comisión Nacional de Rehabilitación del Lisiado.....	32,1	—
Consejo Nacional de Protección de Menores.....	145,1	—
Instituto Nacional de Salud Mental.....	161,5	—
<b>IX — ORGANISMOS CIENTIFICOS Y TECNICOS .....</b>	<b>535,9</b>	<b>76,3</b>
Comisión Nacional de Energía Atómica.....	163,1	5,9
Consejo Nacional de Investigaciones Científicas y Técnicas .....	58,0	—
Dirección Nacional de Geología y Minería.....	25,7	0,5
Instituto Antártico Argentino .....	3,9	0,3
Instituto Nacional de Microbiología.....	22,0	—
Instituto Nacional de Tecnología Agropecuaria.....	247,0	67,6
Instituto Nacional de Tecnología Industrial.....	12,0	2,0
Instituto Superior de Administración Pública.....	4,2	—
<b>Totales .....</b>	<b>13.621,0</b>	<b>853,9</b>

(1) Cifra inferior a m\$n. 50.000.—

(2) No remitió información.

(3) Las erogaciones de este organismo no se discriminan por incisos por no haber sido distribuidos los créditos en el transcurso del ejercicio financiero.

**DE GASTOS — TITULO I — SERVICIOS  
DE LOS ORGANISMOS DESCENTRALIZADOS  
1963 (Conclusión)**

*de m\$n.)*

Bonificaciones, suplementos y otros conceptos análogos	Aporte Patronal	Ejercicios Vencidos	Varios	Total Gastos en Personal
86,2	49,6	—	178,2	581,1
—	—	—	—	—
91,4	73,7	0,1	501,9	1-005,8
3,0	5,4	—	56,9	97,4
43,9	32,3	—	139,3	360,6
44,5	36,0	0,1	305,7	547,8
143,2	98,1	9,9	596,0	1.459,4
33,3	26,1	—	57,9	286,3
0,8	0,7	—	3,8	63,3
1,4	4,6	—	39,9	72,1
—	0,9	—	6,0	11,1
9,7	4,7	9,9	38,4	84,7
96,4	58,2	—	438,0	907,2
1,5	2,2	—	7,6	25,3
0,1	0,7	—	4,4	9,4
<b>3.082,0</b>	<b>2.954,0</b>	<b>55,5</b>	<b>8.242,3</b>	<b>28.808,7</b>

45 — SECCION 1ra. — PRESUPUESTO DE GASTOS  
 TITULO I — SERVICIOS  
 DETALLE DE OTROS GASTOS DE LOS ORGANISMOS DESCENTRALIZADOS  
 EJERCICIO 1963

(En millones de m\$n.)

ORGANISMOS	Gastos Generales	Subsidios y Subvenciones	Servicios Financieros	Ejercicios Vencidos	Varios	Total de Otros Gastos
<b>I— ORGANISMOS BANCARIOS</b> .....	<b>1.246,3</b>	<b>38,2</b>	—	<b>0,4</b>	—	<b>1.284,9</b>
Banco Central de la República Argentina.	112,8	33,4	—	—	—	146,2
Banco de la Nación Argentina .....	648,7	1,4	—	—	—	650,1
Banco Hipotecario Nacional .....	180,0	0,1	—	—	—	180,1
Banco Industrial de la República Argentina.	195,1	3,3	—	—	—	198,4
Caja Nacional de Ahorro Postal.....	109,4	—	—	—	—	109,4
Instituto Argentino de Promoción del Intercambio (en liquidación) .....	0,3	—	—	0,4	—	0,7
<b>II— ORGANISMOS DE PREVISION SOCIAL</b>	<b>287,5</b>	<b>18,2</b>	—	<b>6,3</b>	—	<b>312,0</b>
Caja de Retiros, Jubilaciones y Pensiones de la Policía Federal	4,0	—	—	—	—	4,0
Caja Nacional de Previsión para el Personal Bancario y de Seguros (1) .....	—	—	—	—	—	—
Caja Nacional de Previsión para el Personal de la Industria.....	43,7	4,5	—	0,2	—	48,4
Caja Nacional de Previsión para el Personal de la Navegación....	9,1	0,6	—	—	—	9,7
Caja Nacional de Previsión para el Personal del Comercio y Actividades Cíviles .....	39,0	2,9	—	5,9	—	47,8
Caja Nacional de Previsión para el Personal del Estado.....	38,4	1,8	—	(2)	—	40,2
Caja Nacional de Previsión para el Personal de Servicios Públicos	15,4	0,7	—	—	—	16,1
Caja Nacional de Previsión para el Personal Ferroviario .....	23,7	—	—	—	—	23,7
Caja Nacional de Previsión para Empresarios .....	13,5	0,7	—	—	—	14,2

45.— SECCION 1ra. — PRESUPUESTO DE GASTOS

TITULO I — SERVICIOS

DETALLE DE OTROS GASTOS DE LOS ORGANISMOS DESCENTRALIZADOS

EJERCICIO 1963 (Continuación)

(En millones de m\$.n.)

ORGANISMOS	Gastos Generales	Subsidios y Subvenciones	Servicios Financieros	Ejercicios Vencidos	Varios	Total de Otros Gastos
Caja Nacional de Previsión para Periodistas y Gráficos .....	7,2	0,3	—	—	—	7,5
Caja Nacional de Previsión para Profesionales .....	4,0	0,3	—	—	—	4,3
Caja Nacional de Previsión para Trabajadores Independientes..	7,6	0,8	—	—	—	8,4
Caja Nacional de Previsión para Trabajadores Rurales.....	14,5	1,0	—	—	—	15,5
Dirección General de Préstamos Personales y con Garantía Real	14,3	1,6	—	—	—	15,9
Instituto de Ayuda Financiera para Pago de Retiros y Pensiones Militares .....	15,6	—	—	0,2	—	15,8
Instituto de Servicios Sociales Bancarios ..	14,6	0,2	—	(2)	—	14,8
Instituto Nacional de Previsión Social.....	22,0	2,4	—	(2)	—	24,4
Sección Trabajadores del Servicio Domésticos de la Caja Nacional de Previsión para el Personal del Comercio y Actividades Civiles .....	0,9	0,4	—	—	—	1,3
<b>III— ORGANISMOS DE COORDINACION Y CONTROL .....</b>	<b>78,8</b>	<b>164,3</b>	<b>—</b>	<b>—</b>	<b>15,4</b>	<b>258,5</b>
Comisión Nacional de Hipódromos - Decreto-Ley N° 5.602/63	2,3	164,3	—	—	—	166,6
Dirección Nacional de Energía y Combustibles (3) .....	—	—	—	—	—	—
Instituto Nacional de Vitivinicultura .....	72,7	—	—	—	15,4	88,1
Superintendencia de Seguros de la Nación..	3,8	—	—	—	—	3,8



45.— SECCION 1ra. — PRESUPUESTO DE GASTOS

TITULO I — SERVICIOS

DETALLE DE OTROS GASTOS DE LOS ORGANISMOS DESCENTRALIZADOS

EJERCICIO 1963 (Continuación)

(En millones de m\$.n.)

ORGANISMOS	Gastos Generales	Subsidios y Subven- ciones	Servicios Finan- cieros	Ejercicios Vencidos	Varios	Total de Otros Gastos
<b>IV — FOMENTO AGROPECUARIO</b> .....	<b>817,2</b>	—	—	<b>1,8</b>	<b>4,5</b>	<b>823,5</b>
Comisión Reguladora de la Producción y Co- mercio de la Yerba Mate - Ley N° 12.236	4,6	—	—	—	—	4,6
Consejo Agrario Nacio- nal .....	11,9	—	—	(2)	—	11,9
Instituto Nacional del Té .....	0,7	—	—	—	—	0,7
Junta Nacional de Car- nes .....	116,2	—	—	—	3,8	120,0
Junta Nacional de Gra- nos .....	634,3	—	—	—	—	634,3
Junta Nacional del Al- godón .....	34,9	—	—	—	—	34,9
Mercado Nacional de Hacienda .....	14,6	—	—	1,8	0,7	17,1
<b>V — ORGANISMOS INDUS- TRIALES</b> .....	<b>12,7</b>	—	<b>57,0</b>	<b>2.104,6</b>	—	<b>2.174,3</b>
Comité de Comerciali- zación de Minera- les (1) .....	—	—	—	—	—	—
Corporación Nacional de Olivicultura.....	0,7	—	—	—	—	0,7
Dirección General de Fabricaciones Milita- res .....	12,0	—	57,0	2.104,6	—	2.173,6
<b>VI — OBRAS Y SERVICIOS PUBLICOS</b> .....	<b>3.325,5</b>	<b>15,0</b>	<b>222,8</b>	<b>9,7</b>	<b>(4) 246,2</b>	<b>3.819,2</b>
Administración General de Obras Sanitarias de la Nación .....	1.701,9	—	222,8	—	(4) 89,7	2.014,4
Comisión Ley N° 11.333 Art. 6°.....	2,9	—	—	—	—	2,9
Consejo de Reconstruc- ción de San Juan....	3,5	—	—	—	(2)	3,5
Dirección General de Parques Nacionales..	25,9	—	—	(2)	—	25,9
Dirección Nacional de Turismo .....	182,9	—	—	6,9	(4) 156,5	346,3
Dirección Nacional de Vialidad .....	1.398,1	15,0	—	2,8	—	1.415,9

**45. — SECCION 1ra. — PRESUPUESTO DE GASTOS**  
**TITULO I — SERVICIOS**  
**DETALLE DE OTROS GASTOS DE LOS ORGANISMOS DESCENTRALIZADOS**  
**EJERCICIO 1963 (Continuación)**

*(En millones de m\$.n.)*

ORGANISMOS	Gastos Generales	Subsidios y Subven- ciones	Servicios Finan- cieros	Ejercicios Vencidos	Varios	Total de Otros Gastos
Fondo para la Defensa Antiaérea Territorial	1,1	—	—	—	—	1,1
Instituto Geográfico Militar - Ley de la Carta Nº 12.696.....	9,2	—	—	—	—	9,2
<b>VII — UNIVERSIDADES Y CULTURA .....</b>	<b>1.081,6</b>	<b>127,6</b>	—	<b>11,3</b>	<b>57,7</b>	<b>1.278,2</b>
Consejo Nacional de Educación Técnica ..	82,7	—	—	0,2	—	82,9
Fondo Nacional de las Artes .....	11,2	29,9	—	—	—	41,1
Fundación "Miguel Li- llo" .....	6,7	—	—	—	—	6,7
Instituto Nacional de Cinematografía ....	213,2	31,8	—	—	—	245,0
Universidad Nacional de Buenos Aires....	308,1	0,8	—	0,9	57,5	367,3
Universidad Nacional de Córdoba.....	117,7	10,4	—	0,6	—	128,7
Universidad Nacional de Cuyo.....	123,7	22,8	—	0,3	—	146,8
Universidad Nacional de La Plata (1).....	—	—	—	—	—	—
Universidad Nacional del Litoral.....	111,5	18,3	—	0,6	—	130,4
Universidad Nacional del Nordeste.....	19,3	4,6	—	0,4	—	24,3
Universidad Nacional del Sur.....	24,6	2,4	—	0,2	0,2	27,4
Universidad Nacional de Tucumán.....	62,9	6,6	—	8,1	—	77,6
Universidad Tecnológica Nacional (1) .....	—	—	—	—	—	—
<b>VIII — ORGANISMOS ASIS- TENCIALES .....</b>	<b>190,1</b>	<b>10,5</b>	(2)	<b>0,2</b>	<b>(5) 438,0</b>	<b>638,8</b>
Comisión Nacional de Rehabilitación del Li- siado .....	34,1	10,5	—	—	—	44,6
Consejo Nacional de Protección de Meno- res .....	153,4	—	(2)	—	1,5	154,9
Instituto Nacional de Salud Mental.....	2,6	—	—	0,2	<b>(5) 436,5</b>	439,3

**45.— SECCION 1ra. — PRESUPUESTO DE GASTOS**  
**TITULO I — SERVICIOS**  
**DETALLE DE OTROS GASTOS DE LOS ORGANISMOS DESCENTRALIZADOS**  
**EJERCICIO 1963 (Conclusión)**  
*(En millones de m\$.n.)*

O R G A N I S M O S	Gastos Generales	Subsidios y Subyen- ciones	Servicios Finan- cieros	Ejercicios Vencidos	Varios	Total de Otros Gastos
<b>IX — ORGANISMOS CIEN- TIFICOS Y TECNICOS</b>	<b>942,7</b>	<b>87,8</b>	<b>0,6</b>	—	<b>4,0</b>	<b>1.035,1</b>
Comisión Nacional de Energía Atómica....	212,3	0,2	—	—	1,2	213,7
Consejo Nacional de Investigaciones Cien- tíficas y Técnicas ..	60,8	87,6	—	—	—	148,4
Dirección Nacional de Geología y Minería ..	19,4	—	—	—	2,8	22,2
Instituto Antártico Ar- gentino .....	5,7	—	—	—	—	5,7
Instituto Nacional de Microbiología .....	22,2	—	—	—	—	22,2
Instituto Nacional de Tecnología Agrope- cuaria .....	526,1	—	0,6	—	—	526,7
Instituto Nacional de Tecnología Industrial	89,3	—	—	—	—	89,3
Instituto Superior de Administración Pú- blica .....	6,9	—	—	—	—	6,9
<b>Total .....</b>	<b>7.982,4</b>	<b>461,6</b>	<b>280,4</b>	<b>2.134,3</b>	<b>765,8</b>	<b>11.624,5</b>

(1) No remitió información.

(2) Cifra inferior a m\$.n. 50.000.

(3) Las erogaciones de este Organismo no se discriminan por incisos por no haber sido distribuidos los créditos en el transcurso del Ejercicio Financiero.

(4) Contribuciones varias.

(5) Inculye m\$.n. 435,7 millones de "Erogaciones a clasificar por inversión".

## 2. — Inversiones Patrimoniales — Créditos y Erogaciones:

### **Inversiones.**

El cuadro N° 46 detalla las autorizaciones presupuestarias definitivas que se han acordado a los distintos Organismos Descentralizados para atender los gastos de la Sección 2ª - Título I - Inversiones - Sector 4, durante el período del que se ocupa este informe.

Los mismos según el cuadro mencionado ascendieron a m\$n. 6.592,6 millones, de los cuales se destinó el 3,74 % para atender necesidades de los organismos bancarios; el 46,02 % para los organismos de previsión social; 1,71 % a organismos de coordinación y control; 7,44 % a entes industriales; 11,86 % a los de obras y servicios públicos; el 15,20 % a universidades y cultura; el 1,52, % a entes asistenciales y el 10,61 % a los organismos científicos y técnicos.

Las sumas imputadas contra los créditos a los que se ha hecho referencia en el párrafo anterior, sumaron m\$n. 5.390,8 millones, de donde surge que la economía de inversión ascendió a m\$n. 1.202,8 millones.

El mismo cuadro informa con relación a las erogaciones correspondientes al ejercicio precedente, las que llegaron a m\$n. 5.104,1 millones, cifra que resulta inferior en m\$n. 286,7 millones a la invertida en el curso del período 1º de noviembre 1962 y 31 de octubre de 1963.

No debe olvidarse de que existen algunos organismos que no han remitido la información del ejercicio 1963, en tanto que otros no lo han hecho durante 1962, circunstancia esta, que surge del análisis del cuadro comentado.

46. — SECCION 2ª PRESUPUESTO DE INVERSIONES  
CREDITOS Y EROGACIONES DE LOS  
EJERCICIO 1963 Y

(En millones)

O R G A N I S M O	Créditos	Transferencias
<b>I — ORGANISMOS BANCARIOS</b> .....	<b>246,7</b>	—
Banco Central de la República Argentina .....	51,2	—
Banco de la Nación Argentina .....	120,1	—
Banco Hipotecario Nacional .....	22,8	—
Banco Industrial de la República Argentina .....	32,9	—
Caja Nacional de Ahorro Postal .....	19,7	—
Instituto Argentino de Promoción del Intercambio (en liquidación) .....	—	—
<b>II — ORGANISMOS DE PREVISION SOCIAL</b> .....	<b>3.034,2</b>	<b>1.432,2</b>
Caja de Retiros, Jubilaciones y Pensiones de la Policía Federal .....	0,2	—
Caja Nacional de Previsión para el Personal Bancario y de Seguros .....	(1)	—
Caja Nacional de Previsión para el Personal de la Industria .....	458,0	453,5
Caja Nacional de Previsión para el Personal de la Navegación .....	11,0	10,3
Caja Nacional de Previsión para el Personal del Comercio y Actividades Civiles .....	754,5	753,1
Caja Nacional de Previsión para el Personal del Estado .....	96,1	91,8
Caja Nacional de Previsión para el Personal de Servicios Públicos .....	16,2	11,0
Caja Nacional de Previsión para el Personal Ferroviario .....	4,0	1,1
Caja Nacional de Previsión para Empresarios .....	13,5	0,3
Caja Nacional de Previsión para Periodistas y Gráficos .....	28,4	25,0
Caja Nacional de Previsión para Profesionales .....	0,7	(4)
Caja Nacional de Previsión para Trabajadores Independientes .....	6,9	0,5
Caja Nacional de Previsión para Trabajadores Rurales .....	86,7	85,4
Dirección General de Préstamos Personales y con Garantía Real .....	1.511,4	0,2
Instituto de Ayuda Financiera para Pago de Retiros y Pensiones Militares .....	2,5	—
Instituto de Servicios Sociales Bancarios .....	36,3	—
Instituto Nacional de Previsión Social .....	6,6	—
Sección Trabajadores del Servicio Doméstico de la Caja Nacional de Previsión para el Personal del Comercio y Actividades Civiles .....	1,2	—
<b>III — ORGANISMOS DE COORDINACION Y CONTROL</b> .....	<b>112,7</b>	—
Comisión Nacional de Hipódromos - Decreto Ley Nº 5602/63 .....	26,0	—

**PATRIMONIALES — TITULO I — INVERSIONES (Sector 4)**  
**ORGANISMOS DESCENTRALIZADOS**  
**COMPARATIVO CON 1962**

de m\$.n.)

1 9 6 3		Economía de Inversión	1962 Erogaciones	Diferencia entre Erogaciones 1963 y 1962
Otros Otros	Total			
118,5	118,5	128,2	186,9	— 68,4
15,4	15,4	35,8	41,5	— 26,1
85,9	85,9	34,2	109,3	— 23,4
2,9	2,9	19,9	5,0	— 2,1
7,5	7,5	25,4	25,0	— 17,5
6,8	6,8	12,9	6,1	0,7
—	—	—	—	—
1.527,4	2.959,6	74,6	3.043,9	— 84,3
0,1	0,1	0,1	0,1	—
—	(1)	—	81,7	— 81,7
2,3	455,8	2,2	455,8	—
0,2	10,5	0,5	10,6	— 0,1
(4)	753,1	1,4	753,3	— 0,2
0,4	92,2	3,9	93,3	— 1,1
1,7	12,7	3,5	12,3	0,4
2,4	3,5	0,5	2,4	1,1
0,9	1,2	12,3	0,6	0,6
0,2	25,2	3,2	27,5	— 2,3
0,3	0,3	0,4	0,2	0,1
2,4	2,9	4,0	1,2	1,7
0,1	85,5	1,2	87,6	— 2,1
1.499,9	1.500,1	11,3	1.501,4	— 1,3
2,2	2,2	0,3	2,3	— 0,1
10,7	10,7	25,6	9,9	0,8
3,6	3,6	3,0	3,1	0,5
(2)	(2)	1,2	0,6	— 0,6
82,2	82,3	30,4	89,1	— 6,8
0,1	0,1	25,9	(5)	0,1

46. — SECCION 2ª PRESUPUESTO DE INVERSIONES  
CREDITOS Y EROGACIONES DE LOS  
EJERCICIO 1963 Y

(En millones)

O R G A N I S M O	Créditos	Transferencias
Dirección Nacional de Energía y Combustibles ....	1,1	—
Instituto Nacional de Vitivinicultura .....	60,0	—
Superintendencia de Seguros de la Nación .....	25,6	—
<b>IV — FOMENTO AGROPECUARIO .....</b>	<b>125,3</b>	—
Comisión Reguladora de la Producción y Comercio de la Yerba Mate - Ley N° 12.236 .....	0,1	—
Consejo Agrario Nacional .....	1,4	—
Instituto Nacional del Té .....	1,0	—
Junta Nacional de Carnes .....	14,4	—
Junta Nacional de Granos .....	60,3	—
Junta Nacional del Algodón .....	27,9	—
Mercado Nacional de Hacienda .....	20,2	—
<b>V — ORGANISMOS INDUSTRIALES .....</b>	<b>490,4</b>	—
Comité de Comercialización de Minerales .....	(1)	—
Corporación Nacional de Olivicultura .....	0,4	—
Dirección General de Fabricaciones Militares .....	490,0	—
<b>VI — OBRAS Y SERVICIOS PUBLICOS .....</b>	<b>782,4</b>	—
Administración General de Obras Sanitarias de la Nación .....	153,8	—
Comisión Ley N° 11.333 - Artículo 6º .....	0,1	—
Consejo de Reconstrucción de San Juan .....	3,2	—
Dirección General de Parques Nacionales .....	0,7	—
Dirección Nacional de Turismo .....	43,9	—
Dirección Nacional de Vialidad .....	580,2	—
Fondo para la Defensa Antiaérea Territorial .....	0,3	—
Instituto Geográfico Militar — Ley de la Carta N° 12.696 .....	0,2	—
<b>VII — UNIVERSIDADES Y CULTURA .....</b>	<b>1.002,4</b>	—
Consejo Nacional de Educación Técnica .....	83,5	—
Fondo Nacional de las Artes .....	1,5	—
Fundación "Miguel Lillo" .....	3,4	—
Instituto Nacional de Cinematografía .....	33,5	—
Universidad Nacional de Buenos Aires .....	189,1	—
Universidad Nacional de Córdoba .....	267,2	—
Universidad Nacional de Cuyo .....	46,7	—
Universidad Nacional de La Plata .....	(1)	—
Universidad Nacional del Litoral .....	189,7	—
Universidad Nacional del Nordeste .....	25,8	—
Universidad Nacional del Sur .....	85,8	—

**PATRIMONIALES — TITULO I — INVERSIONES (Sector 4)**  
**ORGANISMOS DESCENTRALIZADOS**  
**COMPARATIVO CON 1962 (Continuación)**

de m.\$n.)

1 9 6 3		Economía de Inversión	1962 Erogaciones	Diferencia entre Erogaciones 1963 y 1962	
EROGACIONES					
Otros Gastos	Total				
—	(4) 0,1	1,0	0,1	—	—
57,3	57,3	2,7	57,5	—	0,2
24,8	24,8	0,8	31,5	—	6,7
<b>62,0</b>	<b>62,0</b>	<b>63,3</b>	<b>42,0</b>		<b>20,0</b>
(2) 0,1	(2) 0,1	0,1	(2) 0,4	—	0,3
—	—	1,0	(2) —	—	—
12,4	12,4	2,0	6,8	—	5,6
40,7	40,7	19,6	17,5	—	23,2
0,9	0,9	27,0	11,0	—	10,1
7,9	7,9	12,3	6,3	—	1,6
<b>132,3</b>	<b>132,3</b>	<b>358,1</b>	<b>182,6</b>	—	<b>50,3</b>
—	(1) —	—	—	—	—
0,1	0,1	0,3	0,1	—	—
132,2	132,2	357,8	182,5	—	50,3
<b>700,7</b>	<b>700,7</b>	<b>81,7</b>	<b>601,0</b>		<b>99,7</b>
125,0	125,0	28,8	97,5	—	27,5
(2) 2,2	(2) 2,2	0,1	(2) 0,8	—	1,4
0,6	0,6	1,0	0,5	—	0,1
19,8	19,8	0,1	6,6	—	13,2
552,7	552,7	24,1	491,4	—	61,3
0,2	0,2	27,5	0,5	—	0,3
0,2	0,2	0,1	3,7	—	3,5
<b>680,3</b>	<b>680,3</b>	<b>322,1</b>	<b>454,9</b>		<b>225,4</b>
38,7	38,7	44,8	57,3	—	18,6
1,0	1,0	0,5	1,0	—	—
1,8	1,8	1,6	0,7	—	1,1
7,7	7,7	25,8	2,3	—	5,4
135,6	135,6	53,5	(1) 135,6	—	—
157,2	157,2	110,0	152,9	—	4,3
36,6	36,6	10,1	27,5	—	9,1
—	(4) —	—	—	—	—
157,0	157,0	32,7	174,1	—	17,1
23,4	23,4	2,4	12,4	—	11,0
54,2	54,2	31,6	(1) 54,2	—	—



48. — SECCION 2ª PRESUPUESTO DE INVERSIONES  
CREDITOS Y EROGACIONES DE LOS  
EJERCICIO 1963 Y

(En millones)

O R G A N I S M O	Créditos	Transferencias	
Universidad Nacional de Tucumán .....	76,2	—	
Universidad Tecnológica Nacional .....	(1)	—	
<b>VIII — ORGANISMOS ASISTENCIALES .....</b>	<b>99,9</b>	—	
Comisión Nacional de Rehabilitación del Lisiado ....	22,0	—	
Consejo Nacional de Protección de Menores .....	17,6	—	
Instituto Nacional de Salud Mental .....	60,3	—	
<b>IX — ORGANISMOS CIENTIFICOS Y TECNICOS .....</b>	<b>699,6</b>	—	
Comisión Nacional de Energía Atómica .....	114,3	—	
Consejo Nacional de Investigaciones Científicas y Técnicas .....	33,5	—	
Dirección Nacional de Geología y Minería .....	16,1	—	
Instituto Antártico Argentino .....	1,0	—	
Instituto Nacional de la Productividad Decreto - Ley 12.623/57 (3) .....	—	—	
Instituto Nacional de Microbiología .....	44,3	—	
Instituto Nacional de Tecnología Agropecuaria .....	404,0	—	
Instituto Nacional de Tecnología Industrial .....	85,9	—	
Instituto Superior de Administración Pública .....	0,5	—	
<b>TOTALES .....</b>	<b>6.593,6</b>	<b>1.432,2</b>	

(1) No remitió información.

(2) Cifra inferior a m\$n. 50.000.—.

(3) No funcionó durante 1963.

(4) El organismo no efectuó la discriminación en los respectivos incisos.

(5) No funcionó durante 1962.

**PATRIMONIALES — TITULO I — INVERSIONES (Sector 4)**  
**ORGANISMOS DESCENTRALIZADOS**  
**COMPARATIVO CON 1962 (Conclusión)**

de m\$.n.)

1963		Economía de Inversión	1962 Erogaciones	Diferencia entre Erogaciones 1963 y 1962
Otros Gastos	Total			
67,1	67,1	9,1	(1)	67,1
—	(1)	—	26,7	— 26,7
84,1	84,1	15,8	29,2	54,9
21,3	21,3	0,7	19,5	1,8
16,2	16,2	1,4	7,7	8,5
46,6	46,6	13,7	2,0	44,6
571,0	571,0	128,6	474,5	96,5
61,7	61,7	52,6	92,8	— 31,1
18,4	18,4	15,1	20,2	— 1,8
10,5	10,5	5,6	6,6	— 3,9
1,0	1,0	—	1,1	— 0,1
—	—	—	—	—
37,9	37,9	6,4	35,6	— 2,3
365,0	365,0	39,0	260,5	104,5
76,2	76,2	9,7	57,4	18,8
0,3	0,3	0,2	0,3	—
<b>3.958,5</b>	<b>5.390,8</b>	<b>1.202,8</b>	<b>5.104,1</b>	<b>286,7</b>

### III — TRABAJOS PUBLICOS

Para atender las necesidades emergentes de la ejecución del Plan de Trabajos Públicos se acordaron a los Organismos Descentralizados m\$n. 17.283,9 millones. El cuadro que se inserta seguidamente nos informa sobre las sumas asignadas a cada uno de estos entes.

Las erogaciones realizadas a lo largo del ejercicio sumaron m\$n. 16.274,4 millones, importe que cotejado con las autorizaciones presupuestarias, que se citan en el párrafo precedente, indica que se ha obtenido una economía de inversión de m\$n. 1.009,5 millones.

Cabe señalar, que de la suma total de las inversiones realizadas, corresponde a la Dirección Nacional de Vialidad m\$n. 11.994,6 millones lo que representa el 73,70 %.

El cuadro siguiente, que como los anteriores, agrupa a estos organismos atendiendo a las funciones que cumplen nos permite señalar que los de obras y servicios públicos han invertido de la suma total el 87,26 %, los bancarios el 4,27 %, los industriales el 3,50 % ; los organismos universitarios y de cultura el 2,06 % y luego siguen otros con cifras menos significativas.

**47.—SECCION 2ª — PRESUPUESTO DE INVERSIONES PATRIMONIALES**  
**TITULO II — TRABAJOS PUBLICOS (SECTOR 5)**  
**CREDITOS Y EROGACIONES DE LOS ORGANISMOS DESCENTRALIZADOS**  
**(A FINANCIAR CON RECURSOS PROPIOS, CONTRIBUCIONES A CARGO**  
**DEL TESORO Y OTROS INGRESOS)**

**EJERCICIO 1963**

*(En millones de m.\$n.)*

O R G A N I S M O	Crédito	Erogaciones	Economía de Inversión
<b>ORGANISMOS BANCARIOS .....</b>	<b>749,5</b>	<b>695,3</b>	<b>54,2</b>
Banco de la Nación Argentina .....	300,0	265,5	34,5
Banco Hipotecario Nacional .....	428,0	419,4	8,6
Banco Industrial de la República Argentina .....	11,5	10,4	1,1
Caja Nacional de Ahorro Postal .....	10,0	—	10,0
<b>ORGANISMOS DE PREVISION SOCIAL ...</b>	<b>152,5</b>	<b>122,8</b>	<b>29,7</b>
Caja Nacional de Previsión para el Personal Bancario y de Seguros (1) .....	—	—	—
Caja Nacional de Previsión para el Personal de la Industria .....	4,0	—	4,0
Caja Nacional de Previsión para Empresario .....	120,0	120,0	—
Instituto de Ayuda Financiera para Pago de Retiros y Pensiones Militares .....	8,5	1,6	6,9
Instituto de Servicios Sociales Bancarios ..	20,0	1,2	18,8
<b>ORGANISMOS DE COORDINACION Y CONTROL .....</b>	<b>9,0</b>	<b>9,0</b>	—
Dirección Nacional de Energía y Combustibles .....	9,0	9,0	—
<b>FOMENTO AGROPECUARIO .....</b>	<b>264,0</b>	<b>206,4</b>	<b>57,6</b>
Consejo Agrario Nacional .....	35,8	30,9	4,9
Junta Nacional de Granos .....	220,0	175,4	44,6
Junta Nacional del Algodón .....	8,2	0,1	8,1
<b>ORGANISMOS INDUSTRIALES .....</b>	<b>1.001,5</b>	<b>570,4</b>	<b>431,1</b>
Comité de Comercialización de Minerales (1) .....	—	—	—
Corporación Nacional de Olivicultura .....	1,5	0,3	1,2
Dirección General de Fabricaciones Militares .....	1.000,0	570,1	429,9
<b>OBRAS Y SERVICIOS PUBLICOS .....</b>	<b>14.611,3</b>	<b>14.201,3</b>	<b>410,0</b>
Administración General de Obras Sanitarias de la Nación .....	2.010,3	1.900,3	110,0
Comisión Ley N° 11.333 - Artículo 6° .....	200,0	193,7	6,3
Consejo de Reconstrucción de San Juan ..	96,9	81,4	15,5
Dirección General de Parques Nacionales ..	27,0	26,8	0,2
Dirección Nacional de Vialidad .....	12.272,6	11.994,6	278,0
Instituto Geográfico Militar - Ley de la Carta N° 12.696 .....	4,5	4,5	—

**47.—SECCION 2ª — PRESUPUESTO DE INVERSIONES PATRIMONIALES**  
**TITULO II — TRABAJOS PUBLICOS (SECTOR 5)**  
**CRÉDITOS Y EROGACIONES DE LOS ORGANISMOS DESCENTRALIZADOS**  
**(A FINANCIAR CON RECURSOS PROPIOS, CONTRIBUCIONES A CARGO**  
**DEL TESORO Y OTROS INGRESOS)**

**EJERCICIO 1963 (Conclusión)**

*(En millones de m\$n.)*

O R G A N I S M O	Crédito	Erogaciones	Economía de Inversión
<b>UNIVERSIDADES Y CULTURA .....</b>	<b>351,1</b>	<b>336,5</b>	<b>14,6</b>
Consejo Nacional de Educación Técnica ..	61,1	55,6	5,5
Fundación "Miguel Lillo" .....	5,0	—	5,0
Universidad Nacional de Buenos Aires ....	220,0	220,0	—
Universidad Nacional de Córdoba .....	20,0	17,0	3,0
Universidad Nacional de Cuyo .....	10,0	10,0	—
Universidad Nacional de La Plata (1) .....	—	—	—
Universidad Nacional del Litoral .....	15,0	13,9	1,1
Universidad Nacional de Tucumán .....	20,0	20,0	—
Universidad Tecnológica Nacional (1) .....	—	—	—
<b>ORGANISMOS ASISTENCIALES .....</b>	<b>10,0</b>	<b>—</b>	<b>10,0</b>
Consejo Nacional de Protección de Menores	10,0	—	10,0
<b>ORGANISMOS CIENTIFICOS Y TECNICOS</b>	<b>135,0</b>	<b>132,7</b>	<b>2,3</b>
Comisión Nacional de Energía Atómica ..	68,0	68,0	—
Dirección Nacional de Geología y Minería ..	67,0	64,7	2,3
<b>Total: .....</b>	<b>17.283,9</b>	<b>16.274,4</b>	<b>1.009,5</b>

(1) No remitió información.

**IV — EROGACIONES EN CONCEPTO DE JUBILACIONES,  
PENSIONES Y OTROS CONCEPTOS ANALOGOS**

El cuadro N° 48 informa acerca de las sumas abonadas por los organismos de previsión social durante el período que se comenta, en concepto de jubilaciones, pensiones y otros conceptos.

Dentro de la suma abonada —m\$. 62.458,4 millones— no está incluido el importe correspondiente a la Caja Nacional de Previsión para el Personal Bancario y de Seguros, en virtud de que no ha remitido a la Contaduría General de la Nación los estados que determina el artículo 38° de la Ley de Contabilidad.

Cabe señalar, que durante el ejercicio anterior se abonó por este concepto la cantidad de m\$. 49.349,7 millones, cifra que resultó superada en el curso de 1963 en un 26,56 %.

**48. — EROGACIONES DE LOS ORGANISMOS DE PREVISION SOCIAL  
EN CONCEPTO DE JUBILACIONES, PENSIONES Y OTROS BENEFICIOS  
ANALOGOS LIQUIDADOS AL 31 DE OCTUBRE DE 1963**

*(En millones de m\$.n.)*

C O N C E P T O	Importe
<b>CAJA DE RETIROS, JUBILACIONES Y PENSIONES DE LA POLICIA FEDERAL .....</b>	(1) 1.225,0
Retiros .....	929,0
Pensiones .....	236,7
Jubilaciones .....	59,3
<b>CAJA NACIONAL DE PREVISION PARA EL PERSONAL BANCARIO Y DE SEGUROS .....</b>	(2)
<b>CAJA NACIONAL DE PREVISION PARA EL PERSONAL DE LA INDUSTRIA .....</b>	9.142,6
Jubilaciones .....	7.770,5
Pensiones .....	1.352,8
Anticipo sobre Jubilaciones .....	17,5
Anticipo sobre Pensiones .....	1,6
Subsidios y Otros Beneficios .....	0,2
<b>CAJA NACIONAL DE PREVISION PARA EL PERSONAL DE LA NAVEGACION .....</b>	2.183,6
Jubilaciones .....	1.733,2
Pensiones .....	450,4
<b>CAJA NACIONAL DE PREVISION PARA EL PERSONAL DEL COMERCIO Y ACTIVIDADES CIVILES .....</b>	12.655,6
Jubilaciones .....	10.082,2
Pensiones .....	2.573,4

**48. — EROGACIONES DE LOS ORGANISMOS DE PREVISION SOCIAL  
EN CONCEPTO DE JUBILACIONES, PENSIONES Y OTROS BENEFICIOS  
ANALOGOS LIQUIDADOS AL 31 DE OCTUBRE DE 1963**

(Continuación)

(En millones de m\$.n.)

C O N C E P T O	Importe
<b>CAJA NACIONAL DE PREVISION PARA EL PERSONAL DEL ESTADO .....</b>	<b>12.419,3</b>
Jubilaciones, Pensiones de la Ley N° 4039 y bonificaciones y Contribuciones al pago de los beneficios a cargo del Gobierno Nacional .....	12.381,3
Haber anual complementario a jubilados y pensionistas Ley N° 14.069 - Contribución en Retiros y Pensiones Personal Policía de Seguridad .....	38,0
Contribución en Retiros y Pensiones Personal Policía de Seguridad .....	(3)
<b>CAJA NACIONAL DE PREVISION PARA EL PERSONAL DE SERVICIOS PUBLICOS .....</b>	<b>6.503,8</b>
Jubilaciones .....	4.767,6
Pensiones .....	1.736,0
Subsidios .....	0,2
<b>CAJA NACIONAL DE PREVISION PARA EL PERSONAL FERROVIARIO .....</b>	<b>(4) 11.636,0</b>
<b>CAJA NACIONAL DE PREVISION PARA EMPRESARIOS .....</b>	<b>339,8</b>
Jubilaciones .....	129,8
Jubilaciones por invalidez .....	119,7
Pensiones .....	90,1
Otros conceptos .....	0,2
<b>CAJA NACIONAL DE PREVISION PARA PERIODISTAS Y GRAFICOS .....</b>	<b>807,2</b>
Jubilaciones .....	672,9
Pensiones .....	134,3
<b>CAJA NACIONAL DE PREVISION PARA PROFESIONALES .....</b>	<b>52,3</b>
Jubilaciones .....	11,6
Jubilaciones ordinarias .....	26,4
Pensiones .....	14,3
<b>CAJA NACIONAL DE PREVISION PARA TRABAJADORES INDEPENDIENTES .....</b>	<b>203,5</b>
Jubilaciones .....	171,7
Pensiones .....	31,7
Reconocimientos de otras Cajas .....	0,1

48. — EROGACIONES DE LOS ORGANISMOS DE PREVISION SOCIAL  
EN CONCEPTO DE JUBILACIONES, PENSIONES Y OTROS BENEFICIOS  
ANALOGOS LIQUIDADOS AL 31 DE OCTUBRE DE 1963

(Conclusión)

(En millones de m\$n.)

C O N C E P T O	Importe
<b>CAJA NACIONAL DE PREVISION PARA TRABAJADORES RURALES</b> .....	794,1
Jubilaciones .....	453,2
Jubilaciones por invalidez .....	191,6
Pensiones .....	101,6
Haber anual complementario .....	47,7
<b>INSTITUTO DE AYUDA FINANCIERA PARA PAGO DE RETIROS Y PENSIONES MILITARES</b> .....	(5) 4.261,3
<b>Guerra</b>	
Retiros .....	1.825,2
Pensiones .....	604,0
Pensiones y Leyes Graciables .....	6,3
Cumplimiento Art. 102 - Ley N° 13.996 .....	59,4
<b>Marina</b>	
Retiros .....	1.133,6
Pensiones .....	297,7
Cumplimiento Art. 102 - Ley N° 13.996 .....	21,5
<b>Aeronáutica</b>	
Retiros .....	265,8
Pensiones .....	42,0
Cumplimiento Art. 102 - Ley N° 13.996 .....	5,8
<b>SECCION TRABAJADORES DE SERVICIO DOMESTICO DE LA CAJA NACIONAL DE PREVISION PARA EL PERSONAL DEL COMERCIO Y ACTIVIDADES CIVILES</b> .....	234,3
Jubilaciones .....	233,2
Pensiones .....	1,1
<b>Totales</b> .....	<b>62.458,4</b>

(1) Incluye pasividades financiadas con fondos del Anexo 31, cuyo detalle es el siguiente:

Retiros .....	m\$n. 729,0 millones
Pensiones .....	" 162,7 "
Jubilaciones .....	" 47,9 "

(2) No remitió los estados demostrativos que dispone el Art. 38 de la Ley de Contabilidad.

(3) Cifras inferiores a m\$n. 50.000.—

(4) El Organismo informa, que ésta cifra está sujeta a ajuste como así también que no es posible la discriminación por tipo de beneficio.

(5) Financiado con recursos del Anexo 31 - Importe correspondiente al mandado a pagar.



## V — ACTIVO Y PASIVO FINANCIERO

Se insertan a continuación, los cuadros Nros. 49 a 58 que reflejan los estados del Activo y Pasivo financiero de los organismos descentralizados, al cierre del ejercicio 1963, comparados con los del ejercicio precedente.

Puede apreciarse que en el período 1º de Noviembre de 1962 al 31 de Octubre de 1963, el Activo de estas entidades alcanzó la suma de m\$. 764.129,7 millones, importe que supera en m\$. 119.589,7 millones al del ejercicio de 1962 en que llegó a m\$. 644.540,0 millones. Se observa que el incremento señalado es de mayor significación en los conceptos "Efectivo, Oro y Divisas" y "Otros Rubros".

El cuadro resumen permite apreciar que el Pasivo ascendió al término del ejercicio en consideración a la cantidad de m\$. 556.341,3 millones, cifra que demuestra que se ha verificado un incremento de m\$. 80.251,6 millones, con respecto al período precedente, que sumó m\$. 476.089,7 millones.

Cabe expresar, que las cifras que se consignan para el ejercicio 1962 difieren de las que se han insertado en la Memoria de esta Secretaría de Estado del ejercicio anterior, en razón de que se ha incluido el detalle correspondiente a los organismos que no habían remitido la información pertinente en esa oportunidad, a los efectos de ofrecer cifras cotejables.

49. — RESUMEN DEL ACTIVO Y PASIVO FINANCIERO DE LOS ORGANISMOS  
DESCENTRALIZADOS EJERCICIOS 1962 Y 1963

(En millones de m\$.n.)

C O N C E P T O	1962 (1)	1963
<b>A C T I V O</b>		
Efectivo Oro y Divisas .....	48.314,0	85.851,1
Título .....	216.253,3	229.430,4
Fondos de Terceros .....	2.733,7	4.110,5
Acciones y Obligaciones .....	9.282,1	11.192,7
Transitorio .....	13.197,9	17.471,0
Otros Rubros .....	354.759,0	416.074,0
<b>Total Activo.....</b>	<b>644.540,0</b>	<b>764.129,7</b>
<b>P A S I V O</b>		
Gastos e Inversiones Impagos .....	18.314,1	24.081,8
Títulos en Caución .....	33,8	33,8
Fondos de Terceros .....	5.671,6	8.089,0
Cuentas Especiales .....	10.304,8	249,5
Préstamos .....	35.032,9	39.854,3
Depósitos en Oro y Moneda Extranjera .....	35.996,4	28.828,9
Depósitos .....	—	10.772,0
Obligaciones .....	—	749,4
Cuentas Diversas .....	405,9	312,3
Otros Rubros .....	370.330,2	443.370,3
<b>Total Pasivo.....</b>	<b>476.089,7</b>	<b>556.341,3</b>

(1) Estas cifras difieren de las que fueron consignadas en el informe del ejercicio anterior por haberse incluido los importes correspondientes a varios organismos que en aquella oportunidad no habían remitido la información respectiva.

50 — ORGANISMOS  
EJERCICIOS  
(En millones)

CONCEPTO	Banco Central de la República Argentina		Banco de la Nación Argentina		Banco
	1962	1963	1962	1963	1962
<b>ACTIVO</b>					
I — Efectivo, Oro y Divisas.....	12.731,9	31.509,1	9.419,7	23.004,7	982,3
II — Títulos .....	103.899,5	108.755,6	1.250,9	3.551,0	1.904,9
III — Fondos de Terceros.....	—	—	—	—	11,0
IV — Acciones y Obligaciones.....	285,7	20,0	125,3	2.289,5	—
V — Otros Rubros.....	82.390,5	117.600,8	71.640,1	67.965,7	39.405,5
<b>Total Activo .....</b>	<b>199.307,6</b>	<b>257.885,5</b>	<b>82.436,0</b>	<b>96.810,9</b>	<b>42.303,7</b>
<b>PASIVO</b>					
I — Gastos e Inversiones Impagos	4,8	4,8	—	—	119,1
II — Fondos de Terceros.....	—	—	—	—	1.491,2
III — Cuentas Especiales.....	—	—	—	—	—
IV — Préstamos .....	—	—	—	—	—
V — Depósitos en Oro y Moneda Extranjera .....	16.409,1	19.192,9	1.468,1	1.990,8	—
VI — Depósitos .....	—	—	—	—	—
VII — Obligaciones .....	—	—	—	—	—
VIII — Cuentas Diversas.....	—	—	—	—	—
IX — Otros Rubros.....	176.890,7	229.798,6	78.376,4	92.028,3	35.582,9
<b>Total Pasivo .....</b>	<b>193.304,6</b>	<b>248.996,3</b>	<b>79.844,5</b>	<b>94.019,1</b>	<b>37.193,2</b>

**BANCARIOS**

**1962 Y 1963**

*de m.\$n.)*

Hipotecario Nacional	Banco Industrial de la República Argentina		Caja Nacional de Ahorro Postal		Instituto Argentino de Promoción del Intercambio (en liquidación)		Totales	
	1963	1962	1963	1962	1963	1962	1963	1962
535,7	10.946,6	3.311,5	170,0	509,6	230,7	412,6	34.481,2	59.283,2
2.615,6	586,0	585,9	8.224,7	8.765,2	983,2	1.038,3	116.849,2	125.311,6
13,4	—	—	10,2	7,2	23,4	15,6	44,6	36,2
—	8.871,1	8.883,2	—	—	—	—	9.282,1	11.192,7
37.570,7	38.599,9	35.411,7	3.358,9	5.195,5	23.867,8	19.271,5	259.262,8	283.015,9
<b>40.735,4</b>	<b>59.003,6</b>	<b>48.192,3</b>	<b>11.763,8</b>	<b>14.477,5</b>	<b>25.105,2</b>	<b>20.738,0</b>	<b>419.919,9</b>	<b>478.839,6</b>
58,2	63,6	0,1	15,9	19,6	1.079,0	974,1	1.282,4	1.056,8
2.108,0	—	—	10,2	7,2	23,4	19,7	1.524,8	2.134,9
—	—	—	10.120,8	—	—	—	10.120,8	—
—	—	—	—	—	20.003,0	19.955,7	20.003,0	19.955,7
—	18.119,2	7.645,2	—	—	—	—	35.996,4	28.828,9
—	—	—	—	10.772,0	—	—	—	10.772,0
—	—	—	—	749,4	—	—	—	749,4
—	—	—	—	—	405,9	312,3	405,9	312,3
37.028,6	31.042,7	27.492,6	1.616,9	1.908,6	1.030,8	1.030,8	324.540,4	389.287,5
<b>39.194,8</b>	<b>49.225,5</b>	<b>35.137,9</b>	<b>11.763,8</b>	<b>13.456,8</b>	<b>22.542,1</b>	<b>22.292,6</b>	<b>393.873,7</b>	<b>453.097,5</b>

51 — ORGANISMOS DE EJERCICIOS

(En millones)

C O N C E P T O	Caja de Retiros, Jubilaciones y Pensiones de la Policía Federal		Caja Nacional de Previsión para el Personal Bancario y de Seguros (2)	
	1962	1963	1962	1963
<b>A C T I V O</b>				
I — Efectivo .....	7,1	45,1	—	—
II — Títulos .....	124,6	111,6	—	—
III — Fondos de Terceros .....	(1)	(1)	—	—
IV — Transitorio .....	—	—	—	—
V — Otros Rubros .....	(1)	172,3	—	—
<b>Total Activo .....</b>	<b>131,7</b>	<b>329,0</b>	<b>—</b>	<b>—</b>
<b>P A S I V O</b>				
I — Gastos e Inversiones Impagos .....	116,5	250,9	—	—
II — Fondos de Terceros .....	(1)	(1)	—	—
III — Préstamos .....	—	—	—	—
IV — Otros Rubros .....	7,9	1,7	—	—
<b>Total Pasivo .....</b>	<b>124,4</b>	<b>252,6</b>	<b>—</b>	<b>—</b>

C O N C E P T O	Caja Nacional de Previsión para el Personal de Servicios Públicos		Caja Nacional de Previsión para el Personal Ferroviario		Caja Nacional de Prvisión para Empresarios (2)	
	1962	1963	1962	1963	1962	1963
<b>A C T I V O</b>						
I — Efectivo .....	253,3	5.674,1	114,0	120,9	—	—
II — Títulos .....	1.355,1	1.482,3	1.682,0	496,1	—	—
III — Fondos de Terceros .....	2,1	1,4	60,4	350,0	—	—
IV — Transitorio .....	—	—	—	—	—	—
V — Otros Rubros .....	517,7	5.763,6	18.688,1	24.156,5	—	—
<b>Total Activo .....</b>	<b>2.128,2</b>	<b>12.921,4</b>	<b>20.544,5</b>	<b>25.123,5</b>	<b>—</b>	<b>—</b>
<b>P A S I V O</b>						
I — Gastos e Inversiones Impagos .....	2,8	3,6	20,0	20,6	—	—
II — Fondos de Terceros .....	2,1	1,4	390,4	718,3	—	—
III — Préstamos .....	24,0	4.081,5	5.121,7	5.467,7	—	—
IV — Otros Rubros .....	902,2	—	9.276,8	12.976,1	—	—
<b>Total Pasivo .....</b>	<b>931,1</b>	<b>4.086,5</b>	<b>14.808,9</b>	<b>19.182,7</b>	<b>—</b>	<b>—</b>

**PREVISION SOCIAL  
1962 Y 1963**

de m\$n.)

Caja Nacional de Previsión para el Personal de la Industria		Caja Nacional de Previsión para el Personal de la Navegación		Caja Nacional de Previsión para el Personal del Comercio y Actividades Civiles		Caja Nacional de Previsión para el Personal del Estado	
1962	1963	1962	1963	1962	1963	1962	1963
896,5	3.249,0	249,7	324,7	1.250,7	2.756,3	167,5	76,2
18.726,2	21.300,1	2.149,0	2.750,7	27.580,8	27.285,1	22.911,0	24.502,5
—	—	—	—	2,4	6,3	0,4	0,8
—	—	—	—	—	—	13.197,9	17.471,0
8.817,2	10.298,2	277,4	290,4	11.282,9	18.221,1	23.518,5	32.540,7
<b>28.439,9</b>	<b>34.847,3</b>	<b>2.676,1</b>	<b>3.365,8</b>	<b>40.116,8</b>	<b>48.268,8</b>	<b>59.795,3</b>	<b>74.591,2</b>
94,6	48,6	0,8	1,5	1.629,4	2.000,7	17,3	7,7
—	—	—	—	2,4	6,3	0,4	0,8
—	—	—	—	—	—	8.915,0	9.595,0
791,6	1.152,1	667,0	1.082,5	—	—	14.067,3	19.238,4
<b>886,2</b>	<b>1.200,7</b>	<b>667,8</b>	<b>1.084,0</b>	<b>1.631,8</b>	<b>2.007,0</b>	<b>23.000,0</b>	<b>28.841,9</b>

Caja Nacional de Previsión para Periodistas y Gráficos		Caja Nacional de Previsión para Profesionales		Caja Nacional de Previsión para Trabajadores Independientes		Caja Nacional de Previsión para Trabajadores Rurales	
1962	1963	1962	1963	1962	1963	1962	1963
211,4	52,4	25,2	37,7	39,9	79,3	98,5	244,8
433,2	452,6	98,2	77,6	700,0	742,7	892,2	884,2
6,9	2,3	(1)	0,1	1,2	1,3	0,1	0,1
—	—	—	—	—	—	—	—
1.440,0	1.773,9	30,4	55,0	258,6	326,2	1.108,7	1.344,8
<b>2.091,5</b>	<b>2.281,2</b>	<b>153,8</b>	<b>170,4</b>	<b>999,7</b>	<b>1.149,5</b>	<b>2.099,5</b>	<b>2.473,9</b>
2,3	2,0	2,8	4,5	3,5	4,1	10,3	13,5
6,9	2,3	(1)	0,1	1,2	1,3	0,1	0,1
—	—	—	—	—	—	—	—
464,8	345,1	5,7	30,2	62,3	70,7	59,5	57,3
<b>474,0</b>	<b>349,4</b>	<b>8,5</b>	<b>34,8</b>	<b>67,0</b>	<b>76,1</b>	<b>69,9</b>	<b>70,9</b>

51 — ORGANISMOS DE EJERCICIOS

(En millones)

C O N C E P T O	Dirección General de Préstamos Personales y con Garantía Real		Instituto de Ayuda Financiera para Pago de Retiros y Pensiones Militares	
	1962	1963	1962	1963
<b>A C T I V O</b>				
I — Efectivo .....	24,5	55,5	712,9	827,6
II — Títulos .....	0,5	0,5	7.851,9	9.357,0
III — Fondos de Terceros.....	0,1	(1)	—	—
IV — Transitorio .....	—	—	—	—
V — Otros Rubros .....	9.695,2	10.997,1	4.116,1	3.189,9
<b>Total Activo .....</b>	<b>9.720,3</b>	<b>11.053,1</b>	<b>12.680,9</b>	<b>13.374,5</b>
<b>P A S I V O</b>				
I — Gastos e Inversiones Impagos.....	14,8	11,3	—	—
II — Fondos de Terceros.....	32,5	(1)	19,6	32,6
III — Préstamos .....	—	—	—	—
IV — Otros Rubros.....	9.972,6	12.670,0	3.727,8	2.430,9
<b>Total Pasivo .....</b>	<b>10.019,9</b>	<b>12.681,3</b>	<b>3.747,4</b>	<b>2.463,5</b>

(1) Cifra inferior a m\$n. 50.000.

(2) No remitió información.

(3) Estas cifras difieren de las que fueron consignadas en el informe del ejercicio anterior por haberse incluido los importes correspondientes a la Dirección General de Préstamos Personales y con Garantía Real, que en aquella oportunidad no había remitido la información respectiva.

**PREVISION SOCIAL**  
**1962 Y 1963 (Conclusión)**

*de m\$n.*)

Instituto de Servicios Sociales Bancarios		Instituto Nacional de Previsión Social		Sección Trabajadores de Servicio Doméstico de la Caja Nacional de Previsión para el Personal del Comercio y Actividades Civiles		T O T A L E S	
1962	1963	1962	1963	1962	1963	1962 (3)	1963
120,1	253,2	208,5	111,7	12,4	25,5	4.392,2	13.934,0
189,2	254,1	—	—	—	—	84.693,9	89.697,1
3,5	2,8	0,3	0,5	—	—	77,4	365,6
—	—	—	—	—	—	13.197,9	17.471,0
495,7	514,5	103,5	57,8	—	—	80.350,0	109.702,0
<b>808,5</b>	<b>1.024,6</b>	<b>312,3</b>	<b>170,0</b>	<b>12,4</b>	<b>25,5</b>	<b>182.711,4</b>	<b>231.169,7</b>
117,9	172,6	29,5	10,1	7,4	1,4	2.069,9	2.553,1
3,5	2,8	73,3	71,9	(1)	(1)	532,4	837,9
—	—	—	—	100,0	308,0	14.160,7	19.452,2
—	—	151,4	10,7	18,6	27,3	40.175,5	50.093,0
<b>121,4</b>	<b>175,4</b>	<b>254,2</b>	<b>92,7</b>	<b>126,0</b>	<b>336,7</b>	<b>56.938,5</b>	<b>72.936,2</b>



**52 — FOMENTO  
EJERCICIOS**

*(En millones)*

CONCEPTO	Comisión Reguladora de la Producción y Comercio de la Yerba Mate Ley N° 12.236		Consejo Agrario Nacional		Instituto Nacional del Té	
	1962	1963	1962	1963	1962	1963
<b>ACTIVO</b>						
I — Efectivo .....	15,6	13,0	5,5	2,2	1,8	1,2
II — Títulos .....	—	—	—	—	—	—
III — Fondos de Terceros.....	—	—	12,5	21,1	—	—
IV — Otros Rubros.....	—	—	5,0	17,9	6,0	6,0
<b>Total Activo .....</b>	<b>15,6</b>	<b>13,0</b>	<b>23,0</b>	<b>41,2</b>	<b>7,8</b>	<b>7,2</b>
<b>PASIVO</b>						
I — Gastos e Inversiones Impagos	(1)	—	2,8	2,3	0,5	0,5
II — Fondos de Terceros.....	—	—	12,5	21,1	—	—
III — Cuentas Especiales.....	—	—	—	—	—	—
IV — Préstamos .....	—	—	0,5	0,5	6,0	6,0
V — Otros Rubros.....	—	—	—	—	1,3	0,7
<b>Total Pasivo .....</b>	<b>(1)</b>	<b>—</b>	<b>15,8</b>	<b>23,9</b>	<b>7,8</b>	<b>7,2</b>

(1) Cifra inferior a m\$.n. 50.000,—.

**AGROPECUARIO**

1962 Y 1963

de m.\$n.)

Junta Nacional de Carnes		Junta Nacional de Granos		Junta Nacional del Algodón		Mercado Nacional de Hacienda		T O T A L E S	
1962	1963	1962	1963	1962	1963	1962	1963	1962	1963
1.069,5	1.579,3	1.488,9	1.128,5	104,5	140,3	61,3	70,3	2.747,1	2.934,8
765,0	345,0	—	—	—	—	—	—	765,0	345,0
0,1	(1)	29,5	23,8	—	—	1,3	1,0	43,4	45,9
529,1	3.229,0	76,3	278,7	—	—	—	—	616,4	3.531,6
<b>2.363,7</b>	<b>5.153,3</b>	<b>1.594,7</b>	<b>1.431,0</b>	<b>104,5</b>	<b>140,3</b>	<b>62,6</b>	<b>71,3</b>	<b>4.171,9</b>	<b>6.857,3</b>
32,1	27,9	815,1	707,2	3,6	3,5	9,6	15,2	863,7	756,6
0,4	0,4	29,3	23,5	—	—	1,4	1,0	43,6	46,0
—	—	34,8	34,8	—	—	—	—	34,8	34,8
765,0	345,0	17,0	17,0	—	—	—	—	788,5	368,5
1.566,2	2.072,3	698,5	648,5	—	—	—	—	2.266,0	2.721,5
<b>2.363,7</b>	<b>2.445,6</b>	<b>1.594,7</b>	<b>1.431,0</b>	<b>3,6</b>	<b>3,5</b>	<b>11,0</b>	<b>16,2</b>	<b>3.996,6</b>	<b>3.927,4</b>

53. — OBRAS Y SERVICIOS PUBLICOS

(En millones)

CONCEPTO	Administración General de Obras Sanitarias de la Nación		Comisión Ley Nº 11.333 Artículo 6º	
	1962	1963	1962	1963
<b>A C T I V O</b>				
I — Efectivo .....	1.153,1	1.356,0	26,2	55,6
II — Títulos .....	17,9	248,7	65,9	5,9
III — Fondos de Terceros .....	46,5	47,8	1,6	1,7
IV — Otros Rubros .....	3.195,5	6.193,7	135,9	60,2
<b>Total Activo.....</b>	<b>4.413,0</b>	<b>7.846,2</b>	<b>229,6</b>	<b>123,4</b>
<b>P A S I V O</b>				
I — Gastos e Inversiones Impagos .....	1.718,0	2.025,7	20,6	6,5
II — Fondos de Terceros .....	105,2	118,0	1,6	1,7
III — Cuentas Especiales .....	—	—	—	—
IV — Préstamos .....	—	—	—	—
V — Otros Rubros .....	85,1	225,4	—	—
<b>Total Pasivo.....</b>	<b>1.908,3</b>	<b>2.369,1</b>	<b>22,2</b>	<b>8,2</b>

CONCEPTO	Dirección Nacional de Vialidad	
	1962	1963
<b>A C T I V O</b>		
I — Efectivo .....	191,9	743,1
II — Títulos .....	58,0	108,4
III — Fondos de Terceros .....	1.422,6	2.601,3
IV — Otros Rubros .....	3.638,5	3.378,3
<b>Total Activo.....</b>	<b>5.311,0</b>	<b>6.831,1</b>
<b>P A S I V O</b>		
I — Gastos e Inversiones Impagos .....	3.924,0	6.487,1
II — Fondos de Terceros .....	2.296,6	3.848,7
III — Cuentas Especiales .....	—	—
IV — Préstamos .....	—	—
V — Otros Rubros .....	3.145,0	889,1
<b>Total Pasivo.....</b>	<b>9.365,6</b>	<b>11.224,9</b>

**EJERCICIOS 1962 Y 1963**

*de m\$n.)*

Consejo de Reconstrucción de San Juan		Dirección General de Parques Nacionales		Dirección Nacional de Turismo	
1962	1963	1962	1963	1962	1963
5,0	4,1	46,2	51,4	160,2	259,5
—	—	—	—	150,0	150,0
14,5	14,1	16,7	17,2	1,1	2,7
163,3	57,7	31,5	34,5	—	—
<b>182,8</b>	<b>75,9</b>	<b>94,4</b>	<b>103,1</b>	<b>311,3</b>	<b>412,2</b>
41,7	28,0	29,5	31,5	24,0	6,1
15,2	14,8	47,9	50,7	1,1	2,7
38,6	39,5	—	—	—	—
61,8	61,9	—	—	—	—
—	—	—	—	—	—
<b>157,3</b>	<b>144,2</b>	<b>77,4</b>	<b>82,2</b>	<b>25,1</b>	<b>8,8</b>

Fondo para la Defensa Antiaérea Territorial		Instituto Geográfico Militar Ley de la Carta N° 12.696		TOTALES	
1962	1963	1962	1963	1962	1963
1,8	0,2	33,9	16,9	1.618,3	2.486,8
—	—	—	—	291,8	513,0
1,3	2,2	1,6	1,0	1.505,9	2.688,0
22,0	25,9	63,8	78,1	7.250,5	9.828,4
<b>25,1</b>	<b>28,3</b>	<b>99,3</b>	<b>96,0</b>	<b>10.666,5</b>	<b>15.516,2</b>
2,0	1,1	28,6	11,5	5.788,4	8.597,5
1,3	2,2	4,6	1,2	2.473,5	4.040,0
—	—	40,2	70,1	78,8	109,6
—	—	—	—	61,8	61,9
21,6	22,1	1,5	1,5	3.253,2	1.138,1
<b>24,9</b>	<b>25,4</b>	<b>74,9</b>	<b>84,3</b>	<b>11.655,7</b>	<b>13.947,1</b>

54. — UNIVERSIDADES Y CULTURA

(En millones)

C O N C E P T O	Consejo Nacional de Educación Técnica		Fondo Nacional de las Artes		Fundación "Miguel Lillo"	
	1962	1963	1962	1963	1962	1963
<b>ACTIVO</b>						
I—Efectivo .....	652,1	1.751,0	52,2	44,8	0,1	3,6
II—Títulos .....	—	—	—	—	(1)	(1)
III—Fondos de Terceros .	20,4	13,8	(1)	0,1	—	—
IV—Otros Rubros .....	—	—	75,6	112,7	18,4	32,8
<b>Total Activo....</b>	<b>672,5</b>	<b>1.764,8</b>	<b>127,8</b>	<b>157,6</b>	<b>18,5</b>	<b>36,4</b>
<b>PASIVO</b>						
I—Gastos e Inversiones Impagos .....	114,1	175,0	1,9	6,2	8,1	9,7
II—Fondos de Terceros .	20,4	13,8	(1)	0,1	—	—
III—Cuentas Especiales .	—	—	—	—	0,6	0,1
IV—Otros Rubros .....	—	—	—	—	(1)	(1)
<b>Total Pasivo.....</b>	<b>134,5</b>	<b>188,8</b>	<b>1,9</b>	<b>6,3</b>	<b>8,7</b>	<b>9,8</b>

C O N C E P T O	Universidad Nacional de La Plata (2)		Universidad Nacional del Litoral		Universidad Nacional del Nordeste	
	1962	1963	1962	1963	1962	1963
<b>ACTIVO</b>						
I—Efectivo .....	—	—	220,7	500,5	3,3	13,3
II—Títulos .....	—	—	68,2	7,5	—	—
III—Fondos de Terceros .	—	—	(1)	(1)	—	—
IV—Otros Rubros .....	—	—	1.286,5	1.190,7	100,0	117,5
<b>Total Activo .....</b>	<b>—</b>	<b>—</b>	<b>1.575,4</b>	<b>1.698,7</b>	<b>103,3</b>	<b>130,8</b>
<b>PASIVO</b>						
I—Gastos e Inversiones Impagos .....	—	—	509,0	742,5	29,7	56,8
II—Fondos de Terceros .	—	—	(1)	(1)	0,1	0,4
III—Cuentas Especiales .	—	—	—	—	—	—
IV—Otros Rubros .....	—	—	17,0	17,6	34,4	57,5
<b>Total Pasivo .....</b>	<b>—</b>	<b>—</b>	<b>526,0</b>	<b>760,1</b>	<b>64,2</b>	<b>114,7</b>

(1) Cifra inferior a m\$ñ. 50.000.

(2) No remitió información.

(3) Estas cifras difieren de las que fueron consignadas en el informe del ejercicio anterior por haberse incluido los importes correspondientes a las Universidades Nacionales de Buenos Aires, de Cuyo y del Sur que en aquella oportunidad no habían remitido la información respectiva.

**EJERCICIOS 1962 Y 1963**

*de m\$n.)*

Instituto Nacional de Cinematografía		Universidad Nacional de Buenos Aires		Universidad Nacional de Córdoba		Universidad Nacional de Cuyo	
1962	1963	1962	1963	1962 (2)	1963	1962	1963
41,1	83,3	1.741,7	1.579,7	—	122,4	216,5	180,2
42,6	42,6	45,4	47,1	—	0,7	2,2	41,6
2,4	2,9	19,6	21,6	—	—	7,2	6,3
—	—	1.098,6	1.934,7	—	581,7	468,6	521,9
<b>86,1</b>	<b>128,8</b>	<b>2.905,3</b>	<b>3.583,1</b>	<b>—</b>	<b>704,8</b>	<b>694,5</b>	<b>750,0</b>
3,3	9,7	2.737,4	3.377,7	—	399,9	627,9	872,7
3,9	5,0	19,6	21,6	—	—	7,2	6,3
—	—	69,8	105,0	—	—	—	—
38,8	53,1	—	—	—	—	—	—
<b>46,0</b>	<b>67,8</b>	<b>2.826,8</b>	<b>3.504,3</b>	<b>—</b>	<b>399,9</b>	<b>635,1</b>	<b>879,0</b>

Universidad Nacional del Sur		Universidad Nacional de Tucumán (2)		Universidad Tecnológica Nacional		TOTALES	
1962	1963	1962	1963	1962	1963 (2)	1962 (3)	1963
81,2	43,7	—	—	1,2	—	3.010,1	4.322,5
—	—	—	—	—	—	158,4	139,5
(1)	0,9	—	—	—	—	49,6	45,6
114,7	154,1	—	—	—	—	3.162,4	4.646,1
<b>195,9</b>	<b>198,7</b>	<b>—</b>	<b>—</b>	<b>1,2</b>	<b>—</b>	<b>6.380,5</b>	<b>9.153,7</b>
37,8	58,4	—	—	—	—	4.069,2	5.708,6
—	0,9	—	—	—	—	51,2	48,1
—	—	—	—	—	—	70,4	105,1
—	—	—	—	—	—	90,2	128,2
<b>37,8</b>	<b>59,3</b>	<b>—</b>	<b>—</b>	<b>—</b>	<b>—</b>	<b>4.281,0</b>	<b>5.990,0</b>

55 — ORGANISMOS  
EJERCICIOS

(En millones)

C O N C E P T O	Comité de Comercialización de Minerales (1)	
	1962	1963
<b>A C T I V O</b>		
I — Efectivo .....	—	—
II — Títulos .....	—	—
III — Fondos de Terceros.....	—	—
IV — Otros Rubros.....	—	—
<b>Total Activo .....</b>	—	—
<b>P A S I V O</b>		
I — Gastos e Inversiones Impagos .....	—	—
II — Fondos de Terceros.....	—	—
<b>Total Pasivo .....</b>	—	—

(1) No remitió información.

(2) Cifra inferior a m\$.n. 50.000.

**INDUSTRIALES**

**1962 Y 1963**

(en m\$u.)

Corporación Nacional de Olivicultura		Dirección General de Fabricaciones Militares		Totales	
1962	1963	1962	1963	1962	1963
0,4	0,3	431,2	355,7	431,6	356,0
—	—	12.780,1	12.865,1	12.780,1	12.865,1
—	—	769,6	610,0	769,6	610,0
—	—	3.680,8	4.806,3	3.680,8	4.806,3
<b>0,4</b>	<b>0,3</b>	<b>17.661,7</b>	<b>18.637,1</b>	<b>17.662,1</b>	<b>18.637,4</b>
—	—	3.039,7	3.653,4	3.039,7	3.653,4
(2)	(2)	769,6	610,0	769,6	610,0
(2)	(2)	3.809,3	4.263,4	3.809,3	4.263,4



56 — ORGANISMOS DE  
EJERCICIOS

(En millones)

C O N C E P T O	Comisión Nacional de Hipódromos Decreto-Ley Nº 5.602/63 (1)	Dirección Nacional de Energía y Combustibles	
	1963	1962	1963
<b>A C T I V O</b>			
I — Efectivo .....	251,7	106,2	562,0
II — Títulos .....	—	150,0	1,1
III — Fondos de Terceros.....	(2)	—	—
IV — Otros Rubros.....	—	0,2	0,1
<b>Total Activo .....</b>	<b>251,7</b>	<b>256,4</b>	<b>563,2</b>
<b>P A S I V O</b>			
I — Gastos e Inversiones Impagos .....	106,5	75,0	57,3
II — Fondos de Terceros.....	5,7	—	—
III — Otros Rubros .....	—	0,9	0,4
<b>Total Pasivo .....</b>	<b>112,2</b>	<b>75,9</b>	<b>57,7</b>

(1) Organismo que comenzó a funcionar en el año 1963, en carácter de descentralizado.

(2) Cifra inferior a m\$.n. 50.000.

**COORDINACION Y CONTROL**

**1962 Y 1963**

(en m.\$n.)

Instituto Nacional de Vitivinicultura		Superintendencia de Seguros de la Nación		T O T A L E S	
1962	1963	1962	1963	1962	1963
349,9	235,1	60,4	106,7	516,5	1.155,5
20,0	—	141,9	168,5	311,9	169,6
—	(2)	160,7	175,1	160,7	175,1
—	—	—	0,4	0,2	0,5
<b>369,9</b>	<b>235,1</b>	<b>363,0</b>	<b>450,7</b>	<b>989,3</b>	<b>1.500,7</b>
3,1	10,7	0,3	0,7	78,4	175,2
0,2	(2)	160,7	175,1	160,9	180,8
—	—	(2)	(2)	0,9	0,4
<b>3,3</b>	<b>10,7</b>	<b>161,0</b>	<b>175,8</b>	<b>240,2</b>	<b>356,4</b>

57 — ORGANISMOS

**EJERCICIOS**

*(En millones)*

C O N C E P T O	Comisión Nacional de Rehabilitación del Lisiado	
	1962	1963
<b>A C T I V O</b>		
I — Efectivo .....	38,2	32,0
II — Títulos .....	—	—
III — Fondos de Terceros.....	1,8	1,9
IV — Otros Rubros.....	—	—
<b>Total Activo .....</b>	<b>40,0</b>	<b>33,9</b>
<b>P A S I V O</b>		
I — Gastos e Inversiones Impagos .....	52,0	63,5
II — Títulos en Caución .....	—	—
III — Fondos de Terceros.....	1,8	1,9
IV — Otros Rubros.....	—	—
<b>Total Pasivo .....</b>	<b>53,8</b>	<b>65,4</b>

**ASISTENCIALES**

**1962 Y 1963**

*de m.\$n.)*

Consejo Nacional de Protección de Menores		Instituto Nacional de Salud Mental		T O T A L E S	
1962	1963	1962	1963	1962	1963
102,8	78,2	4,7	13,6	145,7	123,8
3,0	3,0	0,1	0,1	3,1	3,1
13,0	21,0	40,9	44,8	55,7	67,7
126,8	191,0	15,1	19,7	141,9	210,7
<b>245,6</b>	<b>293,2</b>	<b>60,8</b>	<b>78,2</b>	<b>346,4</b>	<b>405,3</b>
226,8	268,1	0,7	380,4	279,0	712,0
3,0	3,0	—	—	3,0	3,0
13,0	21,0	40,9	44,8	55,7	67,7
3,3	1,1	—	—	3,3	1,1
<b>245,6</b>	<b>293,2</b>	<b>41,6</b>	<b>425,2</b>	<b>341,0</b>	<b>783,8</b>

58 — ORGANISMOS CIEN  
EJERCICIOS

(En millones)

C O N C E P T O	Comisión Nacional de Energía Atómica	
	1962	1963
<b>A C T I V O</b>		
I — Efectivo .....	40,8	35,3
II — Títulos .....	—	—
III — Fondos de Terceros .....	20,7	65,6
IV — Otros Rubros .....	155,3	159,3
<b>Total Activo .....</b>	<b>216,8</b>	<b>260,2</b>
<b>P A S I V O</b>		
I — Gastos e Inversines Impagos .....	172,1	161,8
II — Títulos en Caución .....	—	—
III — Fondos de Terceros .....	20,7	65,6
IV — Préstamos .....	—	—
V — Otros Rubros .....	—	—
<b>Total Pasivo .....</b>	<b>192,8</b>	<b>227,4</b>

C O N C E P T O	Instituto Nacional de Microbiología		Instituto Nacional de Tecnología Agropecuaria	
	1962	1963	1962	1963
<b>A C T I V O</b>				
I — Efectivo .....	29,0	30,6	631,9	961,7
II — Títulos .....	—	—	369,1	355,6
III — Fondos de Terceros .....	3,1	2,9	—	—
IV — Otros Rubros .....	—	—	101,1	89,3
<b>Total Activo .....</b>	<b>32,1</b>	<b>33,5</b>	<b>1.102,1</b>	<b>1.406,6</b>
<b>P A S I V O</b>				
I — Gastos e Inversiones Impagos .....	15,0	20,6	553,3	554,5
II — Títulos en Caución .....	—	—	—	—
III — Fondos de Terceros .....	3,1	2,9	19,8	30,7
IV — Préstamos .....	—	—	10,2	10,3
V — Otros Rubros .....	—	—	—	—
<b>Total Pasivo .....</b>	<b>18,1</b>	<b>23,5</b>	<b>583,3</b>	<b>595,5</b>

**TIFICOS Y TECNICOS**

**1962 Y 1963**

*de m\$.n.)*

Consejo Nacional de Investigaciones Científicas y Técnicas		Dirección Nacional de Geología y Minería		Instituto Antártico Argentino	
1962	1963	1962	1963	1962	1963
25,0	23,3	49,1	40,5	4,9	2,3
—	—	—	—	—	—
0,4	0,1	—	—	—	—
33,8	80,1	—	—	3,8	3,8
<b>59,2</b>	<b>103,5</b>	<b>49,1</b>	<b>40,5</b>	<b>8,7</b>	<b>6,1</b>
58,8	103,4	21,0	11,8	10,4	3,5
—	—	—	—	—	—
0,4	0,1	9,4	11,4	3,3	3,7
1,5	1,6	1,6	1,6	5,5	2,4
—	—	—	—	—	—
<b>60,7</b>	<b>105,1</b>	<b>32,0</b>	<b>24,8</b>	<b>19,2</b>	<b>9,6</b>

Instituto Nacional de Tecnología Industrial		Instituto Superior de Administración Pública		TOTALES	
1962	1963	1962	1963	1962	1963
189,5	159,3	1,1	1,5	971,3	1.254,5
30,8	30,8	—	—	399,9	386,4
2,6	7,8	—	—	26,8	76,4
—	—	—	—	294,0	332,5
<b>222,9</b>	<b>197,9</b>	<b>1,1</b>	<b>1,5</b>	<b>1.692,0</b>	<b>2.049,8</b>
12,7	11,9	0,1	1,1	843,4	863,6
30,8	30,8	—	—	30,8	30,8
3,2	9,2	—	—	59,9	123,6
—	—	0,1	0,1	18,9	16,0
—	—	0,7	0,5	0,7	0,5
<b>46,7</b>	<b>51,9</b>	<b>0,9</b>	<b>1,7</b>	<b>953,7</b>	<b>1.039,5</b>

THE UNIVERSITY OF MICHIGAN  
ANN ARBOR, MICHIGAN  
48106-1000

Department of Psychology  
750 Tappan Street  
Ann Arbor, Michigan 48106-1000

Phone: (313) 763-7637  
Fax: (313) 763-7637  
E-mail: [psych@umich.edu](mailto:psych@umich.edu)

Psychology Department  
750 Tappan Street  
Ann Arbor, Michigan 48106-1000  
Phone: (313) 763-7637  
Fax: (313) 763-7637  
E-mail: [psych@umich.edu](mailto:psych@umich.edu)

Psychology Department  
750 Tappan Street  
Ann Arbor, Michigan 48106-1000  
Phone: (313) 763-7637  
Fax: (313) 763-7637  
E-mail: [psych@umich.edu](mailto:psych@umich.edu)

CAPITULO VI

**FONDO DE RESTABLECIMIENTO  
ECONOMICO NACIONAL**





## CAPITULO VI

### FONDO DE RESTABLECIMIENTO ECONOMICO NACIONAL

#### 1 — Producido del Fondo.

Durante el ejercicio 1963 se registró un ingreso al "Fondo de Restablecimiento Económico Nacional" de m\$n. 0,4 millones, razón por la cual el saldo de m\$n. 11.756,7 millones existente al 31 de octubre de 1962, pasó a m\$n. 11.757,1 millones al operarse el cierre del período que se comenta.

#### 2. — Gastos atendidos con el Fondo.


Con respecto a los gastos se hace notar que duante el período de que se ocupa este informe, no se ha registrado movimiento, consignando el cuadro que se incluye seguidamente que el sobrante de este fondo llega a m\$n. 4.800,2 millones, suma que se transfiere al ejercicio 1964.

59. — FONDO DE RESTABLECIMIENTO ECONOMICO NACIONAL  
RECURSOS Y GASTOS REALIZADOS AL 31 DE OCTUBRE DE 1963

(En millones de m\$.n.)

C O N C E P T O	Hasta el 31/10/1962	Ejercicio 1963	Total
<b>I— Ingresos</b> .....	<b>11.756,7</b>	<b>0,4</b>	<b>11.757,1</b>
Al 31 de octubre de 1961 .....	11.756,7	—	11.756,7
Del 1º de noviembre de 1962 al 31 de octubre de 1963 .....	—	0,4	0,4
<b>II— Gastos</b> .....	<b>6.956,9</b>	<b>—</b>	<b>6.956,9</b>
<b>Subsidios</b> .....	<b>2.268,3</b>	<b>—</b>	<b>2.268,3</b>
Junta Nacional de Carnes .....	1.608,2	—	1.608,2
Industria Azucarera .....	90,0	—	90,0
Productores de novillos .....	200,0	—	200,0
Empresas Constructoras de Tractores ....	220,1	—	220,1
Frigorífico Nacional "Lisandro de la Torre"	150,0	—	150,0
<b>Plan de Trabajos Públicos</b> .....	<b>4.219,8</b>	<b>—</b>	<b>4.219,8</b>
Dirección General de Vialidad Nacional ..	1.390,7	—	1.390,7
Empresa Nacional de Telecomunicaciones Teléfonos Rurales .....	400,0	—	400,0
Provincias varias .....	919,1	—	919,1
Secretaría de Obras Públicas - Construc- ción de Elevadores de Granos .....	359,0	—	359,0
Dirección Nacional de la Energía - Electri- ficación rural .....	451,0	—	451,0
Yacimientos Petrolíferos Fiscales .....	700,0	—	700,0
<b>Diferencias de Cambio</b> .....	<b>119,0</b>	<b>—</b>	<b>119,0</b>
Banco Central de la República Argentina - Convenios bilaterales .....	119,0	—	119,0
<b>Aportes</b> .....	<b>349,5</b>	<b>—</b>	<b>349,5</b>
Lucha contra las plagas .....	128,6	—	128,6
Dirección de cultivos especiales .....	5,2	—	5,2
Fondo Tecnológico Agropecuario .....	215,7	—	215,7
<b>Varios</b> .....	<b>0,3</b>	<b>—</b>	<b>0,3</b>
Gastos administrativos del Consejo de Administración .....	0,1	—	0,1
Consejo Intercooperativo Agrario - Conagro	0,1	—	0,1
Adquisición camioneta a Ford Co. Argen- tina .....	0,1	—	0,1
<b>Diferencia entre el producido y los gastos realizados</b> .....	<b>4.799,8</b>	<b>0,4</b>	<b>4.800,2</b>

CAPITULO VII  
**DEUDA PUBLICA**



## CAPITULO VII

### DEUDA PUBLICA

#### 1. — Deuda Pública total.

Al 31 de octubre de 1963 la deuda pública total de la Nación ascendía a m\$. 305.259,6 millones, de los cuales m\$. 150.554,4 millones corresponden, a la deuda consolidada y m\$. 154.705,2 millones a la deuda flotante.

El cuadro N° 60 ilustra al respecto:

#### 60. — DEUDA PUBLICA NACIONAL AL 31 DE OCTUBRE DE 1962 Y 1963

(En millones de m\$.)

C O N C E P T O	Octubre 31 de 1962	Octubre 31 de 1963	Diferencia
Deuda consolidada en circulación ...	139.054,4	150.554,4	11.500,0
Deuda Flotante .....	108.873,3	154.705,2	45.831,9
<b>Total.....</b>	<b>247.927,7</b>	<b>305.259,6</b>	<b>57.331,9</b>

Comparando las cifras con el estado al 31 de octubre de 1962 se advierte un incremento de la deuda pública nacional en el ejercicio que se comenta de m\$. 57.331,9 millones que se distribuye en la siguiente forma: la deuda consolidada aumentó en m\$. 11.500 millones al pasar de m\$. 139.054,4 millones al 31 de octubre de 1962 a m\$. 150.554,4 millones al finalizar el ejercicio 1963 y la deuda flotante experimentó un incremento de m\$. 45.831,9 millones en igual período, pues, de m\$. 108.873,3 millones se elevó a m\$. 154.705,2 millones.

El aumento de la deuda flotante constituye el reflejo del resultado del ejercicio que, según se informa en el capítulo correspondiente, arrojó un déficit por un monto de m\$. 45.831,9 millones.

**2. — Movimiento de la deuda consolidada.**

La deuda pública consolidada, como se consigna anteriormente, registra un aumento de m\$.n. 11.500 millones con relación al ejercicio 1962, cuyo desarrollo puede observarse en el cuadro N° 61.

**61. — TOTAL DE LA DEUDA PUBLICA NACIONAL CONSOLIDADA  
AL 31 DE OCTUBRE DE 1962 Y 1963**

(En millones de m\$.n.)

C O N C E P T O	Interna	Externa	Total
En circulación al 31/10/62 .....	127.464,7	11.589,7	139.054,4
En poder del Tesoro al 31/10/62 ..	19.445,3	16,4	19.461,7
<b>Total.....</b>	<b>146.910,0</b>	<b>11.606,1</b>	<b>158.516,1</b>
Emitido en el ejercicio .....	10.000,0	—	10.000,0
<b>Total.....</b>	<b>156.910,0</b>	<b>11.606,1</b>	<b>168.516,1</b>
<b>a deducir:</b>			
Amortizado en el ejercicio .....	3.580,2	—	3.580,2
<b>Total.....</b>	<b>153.329,8</b>	<b>11.606,1</b>	<b>164.935,9</b>
En poder del Tesoro .....	14.326,7	54,8	14.381,5
<b>Circulación al 31/10/63.. .....</b>	<b>139.003,1</b>	<b>11.551,3</b>	<b>150.554,4</b>

A continuación se detalla el importe total neto de la deuda consolidada clasificada por tipo de interés anual y puede apreciarse la composición de las cifras en valores relativos, observándose que el mayor porcentaje (el 36,2% del total) aparece en los empréstitos que reeditúan el 8% de interés anual.

EMPRESTITOS	Importe en millones de v\$n.	% sobre el total
<b>del 3%</b>	15.551,6	10,3
Crédito Argentino Interno ..... 169,5		
Bono Representativo ..... 15.025,0		
Bonos Consolidados del Tesoro Na- cional ..... <u>357,1</u>		
<b>del 4%</b>	27.288,6	18,1
Obligaciones de Previsión Social ..		
<b>del 5 %</b>	24.930,2	16,6
Obligaciones de Previsión Social ..		
<b>del 6 %</b>	10,0	—
Bono Perpetuo - Caja de Jubilacio- nes y Pensiones - Ley 4349 ....		
<b>del 6½ %</b>	11.551,3	7,7
Empréstito Externo de la República Argentina - en dólares .....		
<b>del 7 %</b>	11.714,6	7,8
Empréstito de Recuperación Nacio- nal "9 de Julio" .....		
<b>del 8 %</b>	54.468,8	36,2
Crédito Argentino Interno ..... 10.324,4		
Títulos Nacional de Ahorro ..... 248,5		
Plan de Inversión y Capitalización <u>43.895,9</u>		
<b>del 10%</b>	5.039,3	3,3
Bonos de Consolidación de Deudas		
<b>Total.....</b>	<b>150.554,4</b>	<b>100,0</b>

Las emisiones del ejercicio que originaron el crecimiento de la deuda consolidada, ascendieron a v\$n. 10.000 millones. En el cuadro siguiente se consigna en detalle el monto emitido, sus valores y las autorizaciones legales correspondientes.



EMPRESTITOS Y AUTORIZACIONES LEGALES	En millones de v\$ <sub>n</sub> .
Crédito Argentino Interno - 8 % - 1962 ..... Decreto N° 13.250 del 30/11/1962	1.000,0
Plan de Inversión y Capitalización - 8% - 1963 ..... Decreto N° 6.193 del 5/7/1963	5.000,0
Bonos de Consolidación de Deudas - 8% - 1962 ..... Decreto N° 7194 del 30/8/1963	1.000,0
Bonos de Consolidación de Deudas - 10% - 1963 ..... Decreto N° 8991 del 8/10/1963	3.000,0
<b>Total.....</b>	<b>10.000,0</b>

Durante el ejercicio 1963 fueron retirados de la circulación títulos por un monto de v\$<sub>n</sub>. 3.580,2 millones en concepto de amortizaciones normales.

El detalle de dichas operaciones puede apreciarse a continuación:

EMPRESTITOS	En millones de v\$ <sub>n</sub> .
C.A.I. - Conversión 3% - 1946 - Series A a F .....	0,8
C.A.I. - 3% - 1946 - Serie G .....	0,1
C.A.I. - 3% - 1953 - No negociable .....	1,9
C.A.I. - 3 % - 1960 - Serie A .....	239,8
C.A.I. - 3% - 1961 - Serie A .....	444,0
C.A.I. - 3% - 1961 - Serie B .....	332,6
C.A.I. - 3% - 1962 .....	36,1
Obligaciones de Previsión Social 4% .....	247,9
Obligaciones de Previsión Social 5% .....	131,4
Plan de Inversión y Capitalización - 8% - 1958 .....	7,9
Plan de Inversión y Capitalización - 8% - 1959 .....	11,0
Plan de Inversión y Capitalización - 8% - 1960 .....	13,1
Plan de Inversión y Capitalización - 8% - 1961 .....	16,2
Plan de Inversión y Capitalización - 8% - 1962 .....	6,3
Plan de Inversión y Capitalización - 8% - 1962 - Serie 2da. ..	6,3
Bono Representativo - 3% .....	143,0
Bonos para Vivienda - 8 % - 1961 .....	58,7
Bonos de Consolidación de Deudas - 10% - 1962 .....	832,1
Bonos Consolidados del Tesoro - 3 % .....	2,2
Título Nacional de Ahorro - 8 % - 1958 .....	0,4
Bonos Nacionales de Absorción - 10% - 1962 .....	97,4
Recuperación Nacional "9 de Julio" - 7% - 1962 .....	951,0
<b>Total.....</b>	<b>3.580,2</b>

**3. — Movimiento de la deuda flotante.**

El aumento bruto de la deuda flotante y a corto plazo al 31 de octubre de 1963 fue de m\$n. 65.032,2 millones, pero como el activo del Balance del Tesoro, a la misma fecha había crecido en m\$n. 19.200,3 millones, el incremento neto fue de m\$n. 45.831,9 millones. El cuadro N° 62 refleja este movimiento.

**62. — MOVIMIENTO DE LA DEUDA FLOTANTE  
DURANTE EL EJERCICIO 1963**

*(En millones de m\$n.)*

CONCEPTO	Al 31 Octubre de 1962	Al 31 Octubre de 1963	Diferencia
Existencia del Tesoro .....	51.251,4	70.451,7	19.200,3
Pasivo flotante y a corto plazo ....	160.124,7	225.156,9	65.032,2
<b>Deuda flotante.....</b>	<b>108.873,3</b>	<b>154.705,2</b>	<b>45.831,9</b>

**4. — Balance del Tesoro.**

El cuadro N° 63 se refiere en detalle a los movimientos registrados en el Activo y Pasivo del Balance del Tesoro.

**63 — BALANCE DEL TESORO AL 31 DE OCTUBRE DE 1962 Y 1963**

*(En millones de m.\$n.)*

CONCEPTO	Octubre de 1962	Octubre de 1963	Diferencia
<b>ACTIVO</b> .....	<b>51.251,4</b>	<b>70.451,7</b>	<b>19.200,3</b>
Efectivo .....	4.556,3	5.483,7	927,4
A realizar .....	5.196,2	6.820,7	1.624,5
<i>Letras y valores</i> .....	5.196,2	6.820,7	1.624,5
<i>Títulos</i> .....	—	—	—
Anticipos por Margen de Cambio .....	187,8	187,8	—
Deudores varios .....	31.332,0	41.321,2	9.989,2
Operaciones pendientes .....	9.979,1	16.638,3	6.659,2
<b>PASIVO</b> .....	<b>160.124,7</b>	<b>225.156,9</b>	<b>65.032,2</b>
Deuda a corto plazo y bancaria .....	72.830,8	123.781,4	50.950,6
<i>Letras de Tesorería</i> .....	21.418,5	30.035,3	8.616,8
<i>Bonos del Tesoro - 5 % - 1958</i> .....	500,0	—	500,0
<i>Bonos del Tesoro - 9½ % - 1961/66 - Serie 1ª</i> .....	1.242,2	1.350,0	107,8
<i>Bonos del Tesoro - 8½ % - 1962/63 - Serie 1ª</i> .....	500,0	—	500,0
<i>Bonos del Tesoro - 8½ % - 1962/63 - Serie 2ª</i> .....	500,0	—	500,0
<i>Bonos del Tesoro - 8½ % - 1962/63 - Serie 3ª</i> .....	900,0	—	900,0
<i>Bonos Nacionales para Inversiones Bancarias</i> .....	4.824,8	4.824,8	—
<i>Bonos Nacionales para Inversiones Bancarias - 1963</i> ...	—	5.000,0	5.000,0
<i>Bonos de Compensación de Deudas - entre Reparticiones</i> <i>Decreto 5600/62</i> .....	95,3	770,1	674,8
<i>Certificados de Cancelación de Deudas - Decreto 4896/61</i>	5.644,9	1.167,8	4.477,1
<i>Certificados de Cancelación de Deudas - Decreto 162/62</i> <i>Serie B</i> .....	1,8	2,2	0,4
<i>Certificados de Cancelación de Deudas - Decreto 2654/62</i>	6,7	0,3	6,4
<i>Documentos de Cancelación de Deudas - 1963 - Serie A</i>	—	313,4	313,4
<i>Documentos de Cancelación de Deudas - 1963 - Serie B</i>	—	894,8	894,8
<i>Documentos de Cancelación de Deudas - 1963 - Serie C</i>	—	3.427,6	3.427,6
<i>Préstamo del Instituto de Crédito para la Reconstrucción</i> <i>de Frankfort D. M. 100.000.000 - Decreto 6125/61</i> ...	2.065,6	2.065,6	—
<i>Préstamo Fondo de Alianza para el Progreso</i> .....	2.522,0	5.251,6	2.729,6
<i>Refinanciación operaciones de crédito en el exterior</i> ...	—	1.967,7	1.967,7
<i>Banco de la Provincia de Buenos Aires - Anticipo venta</i> <i>de títulos - C.A.I. 8 % 1961 - Serie A</i> .....	300,7	300,7	—
<i>Fondo Unificado de Cuentas del Gobierno Nacional</i> ....	6.700,0	17.650,0	10.950,0
<i>Banco Central de la República Argentina - Anticipo</i> <i>Artículo 27 de su Carta Orgánica</i> .....	15.556,1	34.267,2	18.711,1
<i>Banco Central de la República Argentina - Anticipo</i> <i>Artículo 33 de la Ley 11.672</i> .....	10.052,2	14.492,3	4.440,1
Participaciones en impuestos nacionales a transferir .....	552,9	167,2	385,7
Gastos Impagos .....	35.894,2	40.712,1	4.817,9
<i>Libramientos a pagar</i> .....	35.878,3	40.677,1	4.798,8
<i>De ejercicios vencidos, no imputados</i> .....	15,9	35,0	19,1
Residuos pasivos .....	30.166,8	34.673,8	4.507,0
<i>Del ejercicio</i> .....	30.104,9	34.643,7	4.538,8
<i>Saldos de ejercicios anteriores</i> .....	61,9	30,1	31,8
Fondos afectados .....	3.690,6	5.423,2	1.732,6
Acreedores varios .....	5.701,7	6.475,8	774,1
Operaciones pendientes .....	6.349,6	9.043,5	2.693,9
Fondos especiales .....	4.915,0	4.879,9	35,1
Deuda exigible - Ejercicios anteriores a 1957 .....	3,9	—	3,9
Fondo de títulos para gastos de ejercicios vencidos com- prendidos en la Ley 13.654, pendientes de imputación ..	19,2	—	19,2
<b>Deuda flotante neta</b> .....	<b>108.873,3</b>	<b>154.705,2</b>	<b>45.831,9</b>

El aumento del Activo alcanzó a m\$.n. 19.200,0 millones, pues de m\$.n. 51.251,4 millones pasó a m\$.n. 70.451,7 millones al 31 de octubre de 1963 y tiene su explicación en el incremento registrado en todos los rubros.

El detalle por cuenta del rubro "Efectivo" puede apreciarse a continuación.

EXISTENCIAS	Importe en millones de m\$.n.
Existencias en la Tesorería General de la Nación.....	299,6
Existencias en el Banco de la Nación Argentina .....	6,3
Existencias en el Banco Central de la República Argentina ..	0,4
Fondos en poder de las Embajadas .....	0,5
Fondos en poder de las cajas recaudadoras .....	1.588,9
Fondo permanente y caja chica - Art. 48 de la Ley de Contabilidad .....	331,5
Fondos de Cuentas Especiales en poder de la Presidencia de la Nación, Ministerios y Secretarías de Estado .....	3.256,5
<b>Total.....</b>	<b>5.483,7</b>

El aumento más notable en los rubros del Activo se produce en "Deudores Varios" cuyo saldo al cierre del ejercicio alcanzó a m\$.n. 41.321,2 millones contra m\$.n. 31.332 millones al 31 de octubre de 1962.

El incremento en dicho rubro equivale en consecuencia a m\$.n. 9.989,2 millones, influyendo en este resultado la incorporación de los servicios impagos de diversas Empresas del Estado por anticipos reintegrables (m\$.n. 407,9 millones), el aporte a las Provincias para financiar obras públicas y déficit del presupuesto (m\$.n. 2.334,2 millones) y los aportes en concepto de anticipo a las Empresas de Ferrocarriles del Estado (m\$.n. 3.995,6 millones) de Agua y Energía Eléctrica (m\$.n. 910,0 millones) y de Yacimientos Petrolíferos Fiscales (m\$.n. 1.230 millones).

En el rubro "Valores a realizar" se incluyen los Debentures y Acciones de la ex-Corporación de Transportes de la Ciudad de Buenos Aires por un total de m\$.n. 170 millones, y los documentos de cobro por obligaciones contraídas por los contribuyentes con el fisco por pago de impuestos que suman m\$.n. 6.650,7 millones, lo

que hace un total de m\$. 6.820,7 millones, que supera en m\$. 1.624,5 millones del monto registrado al 31 de octubre de 1962 que fue de m\$. 5.196,2 millones.

El rubro "Operaciones pendientes" registra un aumento de m\$. 6.659,2 millones.

La segunda parte del Balance del Tesoro se refiere al Pasivo, cuyo monto total ascendió, al 31 de octubre de 1963, a m\$. 225.156,9 millones contra 160.124,7 millones, al 31 de octubre del año anterior, registrándose en consecuencia un aumento de m\$. 65.032,2 millones.

La deuda a corto plazo y bancaria ha aumentado, en m\$. 50.950,6 millones, pues cerró con un circulante de m\$. 123.781,4 millones, frente a un saldo de m\$. 72.830,8 millones al finalizar el ejercicio 1962.

La circulación de referencia está constituida de los siguientes parciales: m\$. 30.035,3 millones representan la circulación de letras de tesorería; m\$. 1.350 millones equivale al saldo circulante de Bonos del Tesoro, m\$. 9.824,8 millones al circulante de Bonos Nacionales para Inversiones Bancarias; m\$. 770,1 millones al monto de Bonos de Compensación de Deudas entre Reparticiones; m\$. 1.170,3 millones y m\$. 4.635,8 millones representan el saldo circulante de Certificados de Cancelación de Deudas y Documentos de Cancelación de Deudas respectivamente; m\$. 2.065,6 millones al préstamo acordado por el Instituto de Crédito para la Reconstrucción de Frankfort; m\$. 5.251,6 millones al préstamo de Dls. 40 millones otorgado por el Fondo Alianza para el Progreso; m\$. 1.967,7 millones provienen de la refinanciación de operaciones de crédito en el exterior; m\$. 300,7 millones al saldo del anticipo efectuado por el Banco de la Provincia con garantía de títulos del Crédito Argentino Interno para su venta; m\$. 17.650, es el monto utilizado del Fondo Unificado de Cuentas del Gobierno Nacional y m\$. 34.267,2 millones y m\$. 14.492,3 millones al saldo, de los anticipos acordados por el Banco Central de la República Argentina al Tesoro Nacional de conformidad con las disposiciones del artículo 27 de su Carta Orgánica y 33 de la Ley 11.672, respectivamete.

Casi todos los rubros citados precedentemente acusan aumentos, siendo los más significativos los operados en las Letras de Tesorería con m\$. 8.616,8 millones; en los Bonos Nacionales para Inversiones Bancarias con m\$. 5.000 millones; en el Fondo Unificado de Cuentas del Gobierno con m\$. 10.950 millones; y en los anticipos del Banco Central de la República Argentina con m\$. 18.711,1 millones para el correspondiente al art. 27 de su

Carta Orgánica y m\$.n. 4.440,1 millones para el del art. 33 de la Ley 11.672.

Las letras de Tesorería, con plazos de hasta 360 días, destinadas a cubrir necesidades transitorias del Tesoro, registraron un incremento de v\$.n. 8.616,8 millones, al pasar de v\$.n. 21.418,5 millones a v\$.n. 30.035,3 millones al 31 de octubre de 1963.

El cuadro N° 64 ilustra al respecto.

**64. — CIRCULACION DE LETRAS DE TESORERIA NACIONAL  
AL 31 DE OCTUBRE DE 1962 Y 1963**

(En millones de m\$.n.)

CONCEPTO	Octubre 31 de 1962	Octubre 31 de 1963	Diferencia
Tesoro Nacional .....	21.418,5	30.035,3	8.616,8
Gas del Estado .....	3,2	2,6	0,6
<b>Total General.....</b>	<b>21.421,7</b>	<b>30.037,9</b>	<b>8.616,2</b>

Las tasas de interés no han tenido mayores variaciones con respecto al ejercicio anterior, siendo el promedio ponderado de las licitaciones efectuadas las siguientes:

Plazos (días)	Rendimiento %
30	5,308
60	5,678
90	6,147
180	6,703
360	7,501

El cuadro N° 65 sintetiza el movimiento operado en los Bonos del Tesoro, cuya circulación al 31 de octubre de 1963 ascendió a v\$.n. 1.350 millones, cifra inferior en v\$.n. 2.292,2 millones al monto circulante al finalizar el ejercicio precedente que alcanzaba a v\$.n. 3.642,2 millones.

En el cuadro siguiente puede observarse el movimiento registrado en estos valores.

65. — CIRCULACION DE BONOS DEL TESORO  
AL 31 DE OCTUBRE DE 1962 Y 1963

(En millones de m\$.n.)

CONCEPTO	Importe
Circulación neta al 31/10/1962 .....	3.642,2
Existencias en poder del Tesoro .....	207,8
Estado al 31/10/1962.....	3.850,0
Amortizado en el ejercicio 1963 .....	2.500,0
<b>Total.....</b>	<b>1.350,0</b>
<b>a deducir:</b>	
Existencias en poder del Tesoro al 31/10/1963 .....	—
<b>Circulación neta al 31/10/1963 .....</b>	<b>1.350,0</b>

En los demás rubros del pasivo se observan también variaciones de importancia, destacándose el incremento operado en “Gastos Impagos” con m\$.n. 4.317,9 millones; en Residuos Pasivos” con m\$.n. 4.507 millones, en “Fondos afectados” con m\$.n. 1.732,6 millones; en “Operaciones pendientes” con m\$.n. 2.693,9 millones y en “Acreedores varios” con m\$.n. 774,1 millones, registrándose disminuciones de poca importancia en los demás rubros.

5. — Disponibilidades y movimientos de títulos.

En el cuadro N° 66 se ha resumido el detalle de las distintas operaciones en títulos realizadas durante el ejercicio.

La existencia de v\$.n. 20.331,1 millones más las entradas del ejercicio constituídas por las nuevas emisiones por un total de v\$.n. 10.000 millones, representan una disponibilidad de v\$.n. 30.331,1 millones destinadas a financiar compromisos del Estado a cubrir con el uso del crédito.

66.— RESUMEN DE LAS DISPONIBILIDADES DE TITULOS

(En miles de m\$.n.)

CONCEPTO	Para operaciones de conversión	Para operaciones del Tesoro	TOTAL
Existencias al 31/10/62 .....	1.982,1	20.329.136,7	20.331.118,8
Entradas en el ejercicio			
Por nuevas emisiones .....	—	10.000.000,0	10.000.000,0
Por transferencias de títulos reservados para operaciones de conversión .....	—	0,6	0,6
Disponibilidades .....	1.982,1	30.329.137,3	30.331.119,4
Salidas en el ejercicio .....	8,9	15.101.992,7	15.102.001,6
Por negociaciones .....	0,2	15.101.992,7	15.101.992,9
Por transferencia para operaciones del Tesoro .....	0,6	—	0,6
Para reemplazar títulos de emisiones anteriores, de propiedad de terceros .....	8,1	—	8,1
Existencias al 31/10/1963 .....	1.973,2	15.227.144,6	15.229.117,8

Teniendo en cuenta que el total utilizado en el ejercicio ascendió a v\$.n. 15.102 millones, la existencia de títulos al 31 de octubre de 1963 se redujo a v\$.n. 15.229,1 millones.

6.— Forma de colocación de los títulos.

Las operaciones parciales que constituyen el movimiento de títulos pueden apreciarse en el detalle que figura en el cuadro N° 67 que para mayor ilustración ha sido dividido en cuatro sectores: existencia al comenzar el ejercicio: entradas de títulos en el mismo, las salidas y la existencia final.



**67 — MOVIMIENTO DE TITULOS DURANTE EL EJERCICIO 1963**

(En miles de m\$.n.)

C O N C E P T O	Valor Efectivo	Valor Nominal
<b>I — EXISTENCIAS AL 31 DE OCTUBRE DE 1962</b>		<b><u>20.331.118,8</u></b>
(Ver detalle en el Mensaje del Poder Ejecutivo, año 1962, página 184)		
<b>II — ENTRADAS EN EL EJERCICIO</b>		<b><u>10.000.000,0</u></b>
a) Emitidas para gastos del ejercicio:		
Títulos Crédito Argentino Interno - 8 % - 1962....		1.000.000,0
Plan de Inversión y Capitalización - 8 % - 1963....		5.000.000,0
Bonos de Consolidación de Deudas - 10 % - 1962 (ampliación) .....		1.000.000,0
Bonos de Consolidación de Deudas - 10 % - 1963		<u>3.000.000,0</u>
Totales I + II = ...		<b>30.331.118,8</b>
<b>III — SALIDAS EN EL EJERCICIO</b>	<b><u>15.122.409,4</u></b>	<b><u>15.102.001,0</u></b>
a) Entregas por conversión:		<u>8,1</u>
Títulos Crédito Argentino Interno - Conversión 3 % - 1946 - Serie B.....		1,5
Títulos Crédito Argentino Interno - Conversión 3 % - 1946 - Serie C.....		0,4
Títulos Crédito Argentino Interno - Conversión 3 % - 1946 - Serie D.....		5,2
Títulos Crédito Argentino Interno - 3 % - 1946 Serie C.....		1,0
b) Títulos negociados para cubrir Gastos del ejercicio:		<b><u>15.101.992,9</u></b>
1 — De los emitidos para operaciones del Tesoro:	<b><u>15.122.409,2</u></b>	<b><u>15.101.992,7</u></b>
Títulos Crédito Argentino Interno - Conversión 3 % - 1946 - Serie A.....	44,9	44,9
Títulos Crédito Argentino Interno - Conversión 3 % - 1946 - Serie B.....	94,9	94,9
Títulos Crédito Argentino Interno - Conversión 3 % - 1946 - Serie C.....	79,3	79,3
Títulos Crédito Argentino Interno - Conversión 3 % - 1946 - Serie D.....	446,4	446,4
Títulos Crédito Argentino Interno - Conversión 3 % - 1946 - Serie E.....	101,5	101,5
Títulos Crédito Argentino Interno - Conversión 3 % - 1946 - Serie F.....	72,7	72,7
Títulos Crédito Argentino Interno - 3 % - Serie G	109,1	109,1

67 — MOVIMIENTO DE TITULOS DURANTE EL  
EJERCICIO 1963 (Continuación)

(En miles de m\$n.)

C O N C E P T O	Valor Efectivo	Valor Nominal
Títulos Crédito Argentino Interno - 3 % - 1953 No negociable.....	130,0	130,0
Títulos Crédito Argentino Interno- - 8 % - 1960 Serie A.....	36.223,9	—
Títulos Crédito Argentino Interno- - 8 % - 1961 Serie B.....	119.121,3	100.555,8
Títulos Crédito Argentino Interno- - 8 % - 1962	685.305,7	753.046,0
Obligaciones de Previsión Social - 4 % - 1946 Serie 1ª.....	— 89.188,1	— 89.188,1
Obligaciones de Previsión Social - 4 % - 1946 Serie 2ª.....	— 93.824,0	— 93.824,0
Obligaciones de Previsión Social - 4 % - 1946 Serie 3ª.....	— 85.901,6	— 85.901,6
Obligaciones de Previsión Social - 4 % - 1946 Serie 4ª.....	— 15.256,8	— 15.256,8
Obligaciones de Previsión Social - 4 % - 1947 Serie 5ª.....	— 24.500,0	— 24.500,0
Obligaciones de Previsión Social - 4 % - 1947 Serie 6ª.....	— 7.000,0	— 7.000,0
Obligaciones de Previsión Social - 4 % - 1948 Serie 7ª.....	— 36.048,9	— 36.048,9
Obligaciones de Previsión Social - 4 % - 1948 Serie 8ª.....	9.091,3	9.091,3
Obligaciones de Previsión Social - 4 % - 1949	6.386,1	6.386,1
Obligaciones de Previsión Social - 4 % - 1950	— 41.275,9	— 41.275,9
Obligaciones de Previsión Social - 4 % - 1951	15.182,7	15.182,7
Obligaciones de Previsión Social - 4 % - 1952	— 208.647,2	— 208.647,2
Obligaciones de Previsión Social - 4 % - 1953	43.662,4	43.662,4
Obligaciones de Previsión Social - 4 % - 1954	35.764,6	35.764,6
Obligaciones de Previsión Social - 5 % - 1954	— 285.732,2	— 285.732,2
Obligaciones de Previsión Social - 4 % - 1955	3.217,7	3.217,7
Obligaciones de Previsión Social - 4 % - 1956	3.235,7	3.235,7
Obligaciones de Previsión Social - 5 % - 1956	— 37.002,6	— 37.002,6
Obligaciones de Previsión Social - 4 % - 1957	2.123,1	2.123,1
Obligaciones de Previsión Social - 5 % - 1957	— 296.206,0	— 296.206,0
Obligaciones de Previsión Social - 4 % - 1958	497,6	497,6

67 — MOVIMIENTO DE TITULOS DURANTE EL  
EJERCICIO 1963 (Continuación)

(En miles de m\$n.)

C O N C E P T O	Valor Efectivo	Valor Nominal
Obligaciones de Previsión Social - 5 % - 1958	— 50.777,1	— 50.777,1
Títulos Plan de Inversión y Capitalización - 8 % 1962 .....	339.085,3	339.085,3
Títulos Plan de Inversión y Capitalización - 8 % 1962 Serie 2ª .....	5.000.000,0	5.000.000,0
Títulos Plan de Inversión y Capitalización - 8 % 1963 .....	1.044.345,7	1.044.345,7
Bonos de Consolidación de Deudas - 10 % - 1962	3.721.270,0	3.721.270,0
Bonos de Consolidación de Deudas - 10 % - 1963	125.000,0	125.000,0
Títulos Empréstito de Recuperación Nacional "9 de Julio" - 7 % - 1962.....	5.080.087,2	5.030.336,0
Títulos Empréstito Externo de la República Ar- gentina - 6½ % - 1961/1975 .....	— 49.718,7	— 38.429,0
Títulos Empréstitos Provinciales.....	10.543,8	14.343,1
Títulos Empréstitos Municipales.....	6.199,7	7.494,5
Bonos para Vivienda - 8 % - 1961.....	58.706,6	58.706,6
Bonos Nacionales de Absorción - Caja Nacional de Ahorro Postal - 10 % - 1962.....	97.359,1	97.359,1
<b>2 — De los emitidos para operaciones de compensa- ción, conversión y prima:</b>	<b>0,2</b>	<b>0,2</b>
Títulos Crédito Argentino Interno - Conversión 3 % - 1946 - Serie D.....	0,2	0,2
<b>EXISTENCIAS AL 31 DE OCTUBRE DE 1963</b>		<b>15.229.117,8</b>
Títulos Crédito Argentino Interno - Conversión 3 % 1946 - Serie A.....		1.457,9
Títulos Crédito Argentino Interno - Conversión 3 % 1946 - Serie B.....		3.068,9
Títulos Crédito Argentino Interno - Conversión 3 % 1946 - Serie C.....		2.036,6
Títulos Crédito Argentino Interno - Conversión 3 % 1946 - Serie D.....		15.144,4
Títulos Crédito Argentino Interno - Conversión 3 % 1946 - Serie E.....		3.653,1
Títulos Crédito Argentino Interno - Conversión 3 % 1946 - Serie F.....		2.277,1
Títulos Crédito Argentino Interno - 3 % - 1946 Serie G		4.082,7

67 — MOVIMIENTO DE TITULOS DURANTE EL  
EJERCICIO 1963 (Continuación)

(En miles de m\$.n.)

C O N C E P T O	Valor Efectivo	Valor Nominal
Títulos Crédito Argentino Interno - 3 % 1953 - No negociable .....		15.583,1
Títulos Crédito Argentino Interno - 8 % - 1961 Serie A		328.036,6
Títulos Crédito Argentino Interno - 8 % - 1962....		246.954,0
Obligaciones de Previsión Social - 4 % - 1946 - Serie 1ª		93.929,0
Obligaciones de Previsión Social - 4 % - 1946 - Serie 2ª		97.747,5
Obligaciones de Previsión Social - 4 % - 1946 - Serie 3ª		87.637,0
Obligaciones de Previsión Social - 4 % - 1946 - Serie 4ª		15.256,8
Obligaciones de Previsión Social - 4 % - 1946 - Serie 5ª		24.500,0
Obligaciones de Previsión Social - 4 % - 1946 - Serie 6ª		7.000,0
Obligaciones de Previsión Social - 4 % - 1946 - Serie 7ª		36.048,9
Obligaciones de Previsión Social - 4 % - 1946 - Serie 8ª		1.642,3
Obligaciones de Previsión Social - 4 % - 1950.....		84.784,6
Obligaciones de Previsión Social - 4 % - 1951.....		6.495,9
Obligaciones de Previsión Social - 4 % - 1952.....		209.944,4
Obligaciones de Previsión Social - 4 % - 1953.....		10.527,2
Obligaciones de Previsión Social - 4 % - 1954.....		7.358,4
Obligaciones de Previsión Social - 5 % - 1954.....		285.732,2
Obligaciones de Previsión Social - 4 % - 1955.....		91.195,5
Obligaciones de Previsión Social - 4 % - 1956.....		102.347,7
Obligaciones de Previsión Social - 5 % - 1956.....		37.002,6
Obligaciones de Previsión Social - 4 % - 1957.....		263.883,9
Obligaciones de Previsión Social - 5 % - 1957.....		296.206,0
Obligaciones de Previsión Social - 4 % - 1958.....		67.292,5
Obligaciones de Previsión Social - 5 % - 1958.....		50.777,1
Títulos Plan de Inversión y Capitalización - 8 % - 1963		3.955.654,3
Bonos de Consolidación de Deudas - 10 % - 1962....		58.140,0
Bonos de Consolidación de Deudas - 10 % - 1963....		2.875.000,0
Títulos Empréstito de Recuperación Nacional "9 de Julio" - 7 % - 1962.....		2.334.412,4
Títulos Empréstito Externo de la República Argentina - 6½ % - 1961/1975 - Serie 1ª.....		54.780,0
Títulos Empréstitos Provinciales.....		524.277,5
Títulos Empréstitos Municipales.....		323.398,7

**67 — MOVIMIENTO DE TITULOS DURANTE EL EJERCICIO 1963 (Conclusión)**

(En miles de m\$.n.)

C O N C E P T O	Valor Efectivo	Valor Nominal
Bonos para Vivienda - 8 % - 1961.....		1.401.210,1
Bonos Nacionales de Absorción - Caja Nacional de Ahorro Postal - 10 % - 1962.....		1.202.640,9

**7. — Aplicación del producido de títulos.**

El cuadro N° 68 ilustra con respecto a las disponibilidades totales de títulos del ejercicio y su aplicación.


**68. — APLICACION DE LOS RECURSOS DE TITULOS**

C O N C E P T O	Importe en millones de m\$.n.
<b>Disponibilidades:</b>	
Producido de títulos del ejercicio 1963 .....	15.122,4
Devoluciones y reintegros .....	2.496,0
<b>Total disponible.....</b>	<b>17.618,4</b>
<b>Gastos:</b>	
Gastos y erogaciones del ejercicio 1963 a financiar con títulos .....	17.618,4

Al producido de m\$.n. 15.122,4 millones se agregaron m\$.n. 2.496 millones por devoluciones y reintegros registrados en el ejercicio, lo que hace un total disponible de m\$.n. 17.618,4 millones, que se aplicó en su totalidad para cubrir los gastos a financiar con el uso del crédito.

Cabe señalar que las disponibilidades mencionadas han sido insuficientes para financiar los gastos con títulos que ascendieron a m\$.n. 30.322 millones originándose en consecuencia un desequilibrio por valor de m\$.n. 12.703,6 millones.

CAPITULO VIII  
**PATRIMONIO DEL ESTADO**



## CAPITULO VIII

### PATRIMONIO DEL ESTADO

#### **Cuenta patrimonial**

El artículo 37 de la Ley de Contabilidad detalla los estados que deben integrar la cuenta general del ejercicio.

El inciso 10º del artículo mencionado determina que debe formar parte del citado documento, la cuenta patrimonial que deberá reflejar las existencias al iniciarse el ejercicio, las variaciones producidas durante el mismo como resultado de la ejecución del presupuesto general y la situación al cierre de las operaciones del ejercicio.

Dando cumplimiento a la referida exigencia legal se insertan seguidamente los cuadros que registran la evolución del patrimonio del Estado durante el período 1º de noviembre de 1962 y el 31 de octubre de 1963.

Informa el cuadro Nº 69 que el patrimonio de la Administración Central se elevaba al iniciarse el ejercicio a m\$.n. 69.143,0 millones, importe que se incrementó durante el ejercicio en m\$.n. 3.453,2 millones, alcanzando en consecuencia al cierre de las operaciones a la suma de m\$.n. 72.596,2 millones.

En cuanto a los Organismos Descentralizados, cuyo detalle puede observarse en el cuadro Nº 70, cabe manifestar que las existencias al comienzo del ejercicio ascendían a m\$.n. 182.846,9 millones y que contabilizadas las variaciones producidas en el período que se comenta, su patrimonio sumaba a la finalización del período a m\$.n. 215.218,8 millones.



69. — PATRIMONIO DEL ESTADO — ADMINISTRACION CENTRAL

(En millones de m\$u.)


C O N C E P T O	Saldo al 31/10/1962	Cargos	Sub Total	Descargos	Saldo al 31/10/1962
<b>PODER EJECUTIVO</b> .....	68.877,4	9.557,1	78.434,5	6.274,3	72.160,2
Presidencia de la Nación ..	202,7	99,0	301,7	6,8	294,9
Ministerio del Interior ....	1.184,1	545,9	1.730,0	362,8	1.367,2
Ministerio de Relaciones Exteriores y Culto .....	75,3	30,2	105,5	9,1	96,4
Ministerio de Economía ...	24.117,8	733,3	24.851,1	1.937,1	22.914,0
Ministerio de Educación y Justicia .....	1.014,2	80,5	1.094,7	9,2	1.085,5
Ministerio de Defensa Nacional .....	31.270,8	5.674,2	36.945,0	2.876,3	34.068,7
Ministerio de Asistencia Social y Salud Pública ...	1.868,3	366,0	2.234,3	94,0	2.140,3
Ministerio de Trabajo y Seguridad Social .....	1.096,8	321,4	1.418,2	29,9	1.388,3
Ministerio de Obras y Servicios Públicos .....	7.948,3	1.704,5	9.652,8	850,3	8.802,5
Cargos Pendientes .....	99,1	2,1	101,2	98,8	2,4
<b>PODER LEGISLATIVO</b> .....	136,8	180,9	317,7	10,5	307,2
Congreso Nacional .....	136,8	180,9	317,7	10,5	307,2
<b>PODER JUDICIAL</b> .....	127,7	2,5	130,2	2,5	127,7
Tribunales de Justicia .....	127,7	2,5	130,2	2,5	127,7
<b>TRIBUNAL DE CUENTAS DE LA NACION</b> .....	1,1	(1)	1,1	(1)	1,1
<b>Totales</b> .....	69.143,0	9.740,5	78.883,5	6.287,3	72.596,2

(1) Cifra inferior a m\$u. 50.000.—

**70. — PATRIMONIO DEL ESTADO — ORGANISMOS DESCENTRALIZADOS**


*(En millones de m\$n.)*

CONCEPTO	Saldo al 31/10/1962	Cargos	Sub Total	Descargos	Saldo al 31/10/1962
<b>PODER EJECUTIVO</b>					
Presidencia de la Nación ...	256,2	72,3	328,5	8,7	319,8
Ministerio del Interior .....	666,1	184,6	850,7	281,6	569,1
Ministerio de Economía ....	25.911,6	16.035,2	41.946,8	10.575,4	31.371,4
Ministerio de Educación y Justicia .....	4.776,1	1.175,2	5.951,3	373,7	5.577,6
Ministerio de Defensa Nacional .....	9.026,3	2.139,2	11.165,5	420,4	10.745,1
Ministerio de Asistencia So- cial y Salud Pública.....	485,0	164,4	649,4	76,2	573,2
Ministerio de Trabajo y Se- guridad Social .....	106.477,8	18.969,7	125.447,5	4.226,2	121.221,3
Ministerio de Obras y Servi- cios Públicos .....	35.247,8	34.594,9	69.842,7	25.001,4	44.841,3
<b>Totales.....</b>	<b>182.846,9</b>	<b>73.335,5</b>	<b>256.182,4</b>	<b>40.963,6</b>	<b>215.218,8</b>



CAPITULO IX

**CLASIFICACION ECONOMICA DE LOS RECURSOS Y  
CLASIFICACION ECONOMICA FUNCIONAL DE LOS  
GASTOS EN EL EJERCICIO 1963**



## CAPITULO IX

### CLASIFICACION ECONOMICO - FUNCIONAL

En memorias anteriores se ha incluido a modo de ensayo la clasificación económico-funcional de los gastos y recursos del sector público nacional.

Se dejó expresamente aclarado entonces, que los clasificadores que se habían utilizado debían ser complementados y modificados en el futuro manifestándose al mismo tiempo que serían aceptadas todas las sugerencias y críticas bien inspiradas que permitieran lograr un sistema lo más perfecto posible.

La Resolución N° 9134/63, creó una Comisión Especial presidida por el señor Subsecretario de Hacienda, cuya función era colaborar en el estudio de la Oficina Nacional del Presupuesto, así como también estudiar e informar con respecto a la reestructuración presupuestaria conforme a lo establecido por el decreto-ley N° 6190/63.

Esta medida significó acelerar los trabajos y estudios iniciados y a la vez que esta Secretaría de Estado encaró la modificación del Presupuesto General de la Administración Nacional sobre las bases de modernas técnicas que responden al presupuesto por programas, como un primer paso tendiente al fin señalado, en el año 1964 aprobó el clasificador de Recursos y el clasificador Económico-Funcional de los Gastos del Gobierno.

Los elementos que se citan en el párrafo anterior, pese a que se han aprobado en 1964, son los que se han utilizado para confeccionar la clasificación de recursos y gastos de 1963 que a continuación se insertan.

En la clasificación de los recursos se han tomado en cuenta los recaudados por Rentas Generales, Cuentas Especiales, los Recursos propios de los Organismos Descentralizados para atender las necesidades de funcionamiento de los mismos y los provenientes de la negociación de títulos.

Si se pretendiera comparar los recursos que figuran en el cuadro resumen N° 1 con los que se consignan en este capítulo, se observará que no coinciden los de Cuentas Especiales y los de Organismos Descentralizados, y ello obedece a que el cuadro N° 1 ha sido preparado en base a la cuenta general del ejercicio que

confecciona la Contaduría General de la Nación, en tanto que, en la clasificación del cuadro N<sup>o</sup> 71 no se consideran como recursos para ambos sectores, las contribuciones que realiza la Administración Central para atender necesidades de los mismos.

En cuanto a los gastos cabe hacer notar que se han tomado en cuenta los realizados por la Administración Central, Cuentas Especiales y Organismos Descentralizados, teniendo especial cuidado de evitar toda duplicidad en los mismos, es decir que el gasto se ha incluido solamente en el organismo que lo realiza, no gravitando en consecuencia sobre la administración central las contribuciones que ésta efectúa a Cuentas Especiales, Organismos Descentralizados y Empresas del Estado.

Como primera conclusión de la clasificación que se agrega puede apreciarse que los gastos corrientes comprenden el 76,10 % del total gastado, mientras que el 23,90 % corresponde a gastos de capital.

Luego, analizando rápidamente los gastos corrientes, cabe manifestar que el 35,28 % corresponde a Servicios Generales; 30,81 % a Servicios Sociales; 26,46 % a Servicios Económicos y el 7,51 % a Gastos no Clasificables. En cuanto a los Gastos de Capital debe señalarse que el 2,84 % del total gastado en los mismos fué invertido en Servicios Generales; el 3,42 % en Servicios Sociales; el 16,06 % en Servicios Económicos y el 1,58 % corresponde a Gastos no Clasificables.

En lo que a recursos se refiere, corresponde expresar que los ingresos corrientes representan el 62,94 % del total recaudado, mientras que los ingresos de capital comprenden el 11,69 %.

Dentro de los primeros, los recursos tributarios significan el 83,16 % y los no tributarios 16,84 %.

Finalmente, debe dejarse aclarado que los recursos de los Organismos Descentralizados —25,37 % del total recaudado— no han podido ser clasificados economicamente por la forma en que han presentado sus estados las diversas entidades.

71 — CLASIFICACION ECONOMICA DE LOS RECURSOS  
EJERCICIO 1963

(En millones de m\$.n.)

<b>INGRESOS CORRIENTES</b> .....	<b>113.691,0</b>
<b>Tributarios</b> .....	<b>94.541,5</b>
Rentas Generales:	
Directos .....	27.187,1
Indirectos .....	67.354,4
<b>No Tributarios</b> .....	<b>19.149,5</b>
Rentas Generales.....	11.715,5
Cuentas Especiales.....	7.434,0
<b>INGRESOS DE CAPITAL</b> .....	<b>21.114,5</b>
Rentas Generales.....	741,1
Reintegro de la Deuda Pública.....	2.667,1
Provenientes del Uso del Crédito.....	17.618,4
Cuentas Especiales.....	87,9
Subtotal .....	<b>134.805,5</b>
<b>ORGANISMOS DESCENTRALIZADOS</b> .....	<b>45.815,1</b>
<b>Total Recursos</b> .....	<b>180.620,6</b>



72 — DISTRIBUCION ECONOMICO-FUNCIONAL EN  
GASTOS DE LA ADMINISTRACION

(Valores absolutos)

FUNCIONAL	ECONOMICO	Gastos Corrientes		
		Importe	% sobre cada rubro	% sobre Total Gastos Corrientes
<b>SERVICIOS GENERALES</b> .....		<b>60.680,6</b>	<b>100,00</b>	<b>35,22</b>
Legislación .....		475,4	0,78	0,28
Contralor Fiscal.....		136,1	0,22	0,08
Conducción General.....		11.207,3	18,47	6,51
Defensa Nacional.....		35.200,3	58,01	20,43
Justicia .....		1.885,0	3,11	1,09
Seguridad .....		9.409,9	15,51	5,46
Asuntos Exteriores.....		2.259,0	3,72	1,31
Culto .....		107,6	0,18	0,06
<b>SERVICIOS SOCIALES</b> .....		<b>53.090,7</b>	<b>100,00</b>	<b>30,81</b>
Educación y Cultura.....		29.761,4	56,06	17,27
Salud Pública.....		4.077,9	7,68	2,37
Obras Sanitarias .....		5.238,6	9,87	3,04
Seguridad Social, Vivienda y Asistencia Social....		11.449,5	21,57	6,64
Información y Esparcimiento.....		1.837,9	3,46	1,07
Servicios Especiales Urbanos .....		114,8	0,21	0,07
Otros Servicios Sociales.....		610,6	1,15	0,35
<b>SERVICIOS ECONOMICOS</b> .....		<b>45.599,3</b>	<b>100,00</b>	<b>26,46</b>
Agricultura Ganadería y Recursos Naturales no Mi- nerales .....		2.824,8	6,19	1,64
Energía y Combustibles.....		1.632,7	3,58	0,95
Minería e Industrias.....		1.616,0	3,55	0,94
Transporte y Almacenaje.....		22.485,6	49,31	13,05
Comunicaciones .....		7.497,7	16,44	4,35
Comercio y Finanzas.....		9.518,6	20,87	5,52
Otros Servicios Económicos.....		23,9	0,06	0,01
<b>GASTOS NO CLASIFICABLES</b> .....		<b>12.944,2</b>	<b>100,00</b>	<b>7,51</b>
<b>Totales</b> .....		<b>172.314,8</b>		<b>100,00</b>

(1) Cifras inferiores a m\$. 50.000.

**VALORES ABSOLUTOS Y PORCENTUALES DE LOS  
NACIONAL PARA EL EJERCICIO 1963**

*en millones de m.\$n.)*

% sobre Total General	Gastos de Capital				Total General		
	Importe	% sobre cada rubro	% sobre Gastos de Capital	% sobre Total General	Importe	% sobre cada rubro	% sobre Total General
26,80	6.427,5	100,00	11,87	2,84	67.108,1	100,00	29,64
	86,5	1,35	0,16		561,9	0,84	
	(1)	—	—		136,1	0,20	
	419,9	6,53	0,78		11.627,2	17,33	
	5.313,1	82,66	9,81		40.513,4	60,37	
	140,9	2,19	0,26		2.025,9	3,02	
	399,4	6,22	0,74		9.809,3	14,62	
	46,4	0,72	0,08		2.305,4	3,43	
	21,3	0,33	0,04		128,9	0,19	
23,44	7.754,2	100,00	14,32	3,42	60.844,9	100,00	26,86
	1.491,0	19,23	2,75		31.252,4	51,36	
	552,1	7,12	1,02		4.630,0	7,61	
	2.025,3	26,12	3,74		7.263,9	11,94	
	3.582,8	46,20	6,62		15.032,3	24,71	
	40,9	0,53	0,08		1.878,8	3,09	
	40,6	0,52	0,07		155,4	0,25	
	21,5	0,28	0,04		632,1	1,04	
20,14	36.375,6	100,00	67,19	16,06	81.974,9	100,00	36,20
	542,2	1,49	1,00		3.367,0	4,11	
	1.386,6	3,81	2,56		3.019,3	3,68	
	314,5	0,87	0,58		1.930,5	2,36	
	33.309,2	91,57	61,53		55.794,8	68,06	
	371,7	1,02	0,69		7.869,4	9,60	
	450,4	1,24	0,83		9.969,0	12,16	
	1,0	—	—		24,9	0,03	
5,72	3.580,3	100,00	6,62	1,58	16.524,5	100,0	7,30
76,10	54.137,6		100,00	23,90	226.452,4		100,00

11.893,9  
17.698,6

**73 — CLASIFICACION ECONOMICA FUNCIONAL DE LOS GASTOS  
ORGANISMOS DESCENTRALIZADOS Y  
CONSOLIDADO  
CUENTA GENERAL DEL  
(En miles de m\$.n.)**

ECONOMICO  FUNCIONAL	GASTOS DE CONSUMO		
	Remune- raciones	Gastos en Bienes y Servicios no Personales	Total de Gastos de Consumo
<b>SERVICIOS GENERALES</b> .....	<b>40.872.428,2</b>	<b>18.429.658,0</b>	<b>59.302.086,2</b>
Legislación .....	409.145,2	65.538,6	474.683,8
Contralor Fiscal.....	133.333,2	2.770,5	136.103,7
Conducción General .....	7.652.733,9	3.021.310,0	10.674.043,9
Defensa Nacional.....	21.753.124,0	13.164.677,3	34.917.801,3
Justicia .....	1.683.309,0	201.689,6	1.884.998,6
Seguridad .....	8.267.614,9	1.099.050,6	9.366.665,5
Asuntos Exteriores.....	893.602,0	857.141,6	1.750.743,6
Culto .....	79.566,0	17.479,8	97.045,8
<b>SERVICIOS SOCIALES</b> .....	<b>34.260.141,4</b>	<b>5.763.090,2</b>	<b>40.023.231,6</b>
Educación y Cultura.....	24.722.200,0	1.524.263,8	26.246.463,8
Salud Pública.....	2.469.807,6	1.554.146,9	4.023.954,5
Obras Sanitarias.....	3.237.731,2	1.685.993,5	4.923.724,7
Seguridad Social, Vivienda y Asistencia Social .....	2.355.627,2	459.389,7	2.815.016,9
Información y Esparcimiento .....	852.779,9	451.550,7	1.304.330,6
Servicios Especiales Urbanos.....	99.376,1	15.382,3	114.758,4
Otros Servicios Sociales.....	522.619,4	72.363,3	594.982,7
<b>SERVICIOS ECONOMICOS</b> .....	<b>24.824.959,1</b>	<b>6.066.826,7</b>	<b>30.891.785,8</b>
Agricultura Ganadería y Recursos Natu- rales no Minerales.....	1.763.274,7	968.631,6	2.731.906,3
Energía y Combustibles .....	352.027,3	187.280,3	539.307,6
Minería e Industrias .....	1.232.622,0	369.516,2	1.602.138,2
Transporte y Almacenaje.....	7.299.637,5	1.745.080,6	9.044.718,1
Comunicaciones .....	6.444.505,6	1.034.040,9	7.478.546,5
Comercio y Finanzas .....	7.720.018,0	1.751.218,1	9.471.236,1
Otros Servicios Económicos .....	12.874,0	11.059,0	23.933,0
<b>GASTOS NO CLASIFICABLES</b> .....	<b>—</b>	<b>418.297,3</b>	<b>418.297,3</b>
<b>Totales</b> .....	<b>99.957.528,7</b>	<b>30.677.872,2</b>	<b>130.635.400,9</b>

**DE LA ADMINISTRACION CENTRAL, CUENTAS ESPECIALES,  
CONTRIBUCION A EMPRESAS DEL ESTADO**

**GENERAL**

**EJERCICIO 1963**

*(Autorizaciones Netas)*

**GASTOS CORRIENTES**

Gastos Financieros	TRANSFERENCIAS					Total de Transferencias
	Gastos de Previsión y Asistencia Social	Aportes a Actividades no Lucrativas	Aportes a Actividades Lucrativas	Aportes a Provincias y Municipa- lidades	Otros Aportes	
73.416,0	26.317,1	137.578,7	—	58.100,0	1.083.187,9	1.305.183,7
—	675,0	—	—	—	—	675,0
—	0,7	—	—	—	—	0,7
16.400,0	8.006,5	59.833,8	—	58.100,0	390.897,6	516.837,9
57.000,0	15.516,8	34.502,6	—	—	175.543,7	225.563,1
—	7,0	—	—	—	—	7,0
16,0	2.008,6	32.641,1	—	—	8.570,0	43.219,7
—	102,5	9,6	—	—	508.176,6	508.288,7
—	—	10.591,6	—	—	—	10.591,6
222.772,8	7.753.813,0	4.743.501,1	26.676,6	262.322,4	58.393,5	12.844.706,6
—	39.747,4	3.200.313,0	—	216.836,4	58.064,4	3.514.961,2
—	10.559,6	19.966,5	—	23.386,0	5,3	53.917,4
222.772,8	89.000,0	2.797,7	—	—	263,0	92.060,7
—	7.601.865,5	1.012.666,1	—	20.000,0	—	8.634.531,6
—	99,8	506.757,8	26.676,6	—	60,8	533.595,0
—	16,0	—	—	—	—	16,0
—	12.524,7	1.000,0	—	2.100,0	—	15.624,7
600.600,0	36.925,1	649.384,8	3.648.091,1	2.500,0	9.770.089,7	14.106.990,7
600,0	151,6	11.916,0	80.163,8	—	—	92.231,4
—	155,8	13.824,3	1.079.252,1	—	185,0	1.093.417,2
—	204,0	5.613,4	—	—	8.092,7	13.910,1
600.000,0	2.503,0	615.000,0	2.488.675,2	2.500,0	9.732.176,2	12.840.854,4
—	8,0	260,0	—	—	18.924,6	19.192,6
—	33.902,7	2.771,1	—	—	10.711,2	47.385,0
—	—	—	—	—	—	—
12.525.914,7	—	—	—	—	—	—
13.422.703,5	7.817.055,2	5.530.464,6	3.674.767,7	322.922,4	10.911.671,1	28.256.881,0

**73 — CLASIFICACION ECONOMICA FUNCIONAL DE LOS GASTOS  
ORGANISMOS DESCENTRALIZADOS Y  
CONSOLIDADO  
CUENTA GENERAL DEL**  
(En miles de m\$.n.)

FUNCIONAL	GASTOS DE		
	ECONOMICO	INVERSION DIRECTA	
		Total de Gastos Corrientes	Inversión Real
<b>SERVICIOS GENERALES</b> .....	<b>60.680.685,9</b>	<b>6.416.901,6</b>	<b>10.281,3</b>
Legislación .....	475.358,8	86.569,5	—
Contralor Fiscal.....	136.104,4	10,1	—
Conducción General .....	11.207.281,8	409.600,5	10.281,3
Defensa Nacional.....	35.200.364,4	5.313.063,4	—
Justicia .....	1.885.005,6	140.926,4	—
Seguridad .....	9.409.901,2	399.360,7	—
Asuntos Exteriores.....	2.259.032,3	46.389,4	—
Culto .....	107.637,4	20.981,6	—
<b>SERVICIOS SOCIALES</b> .....	<b>53.090.711,0</b>	<b>5.259.011,8</b>	<b>981.082,5</b>
Educación y Cultura.....	29.761.425,0	1.476.448,5	—
Salud Pública.....	4.077.871,0	552.153,3	—
Obras Sanitarias.....	5.238.558,2	2.025.351,6	—
Seguridad Social, Vivienda y Asistencia Social .....	11.449.548,5	1.102.267,5	981.082,5
Información y Esparcimiento.....	1.837.925,6	40.833,0	—
Servicios Especiales Urbanos.....	114.774,4	40.569,0	—
Otros Servicios Sociales.....	610.607,4	21.388,9	—
<b>SERVICIOS ECONOMICOS</b> .....	<b>45.599.376,5</b>	<b>15.775.322,6</b>	<b>20.586.336,3</b>
Agricultura Ganadería y Recursos Natu- rales no Minerales.....	2.824.737,7	542.206,9	—
Energía y Combustibles .....	1.632.724,8	186.587,1	1.200.000,0
Minería e Industrias.....	1.616.048,3	230.965,9	70.000,0
Transporte y Almacenaje.....	22.485.572,5	13.992.840,1	19.316.336,3
Comunicaciones .....	7.497.739,1	371.374,0	—
Comercio y Finanzas .....	9.518.621,1	450.350,8	—
Otros Servicios Económicos .....	23.933,0	997,8	—
<b>GASTOS NO CLASIFICABLES</b> .....	<b>12.944.212,0</b>	<b>—</b>	<b>3.580.322,1</b>
<b>Totales</b> .....	<b>172.314.985,4</b>	<b>27.451.236,0</b>	<b>25.158.022,2</b>

**DE LA ADMINISTRACION CENTRAL, CUENTAS ESPECIALES,  
CONTRIBUCION A EMPRESAS DEL ESTADO**


**GENERAL**

**EJERCICIO 1963 (Conclusión)**

*(Autorizaciones Netas)*

**CAPITAL**

Total de Inversión Directa	INVERSION INDIRECTA			Total de Gastos de Capital	TOTAL GENERAL
	Préstamos Hipotecarios	Aportes no Reintegrables	Total de Inversión Indirecta		
6.427.182,9	—	276,3	276,3	6.427.459,2	67.108.145,1
86.569,5	—	—	—	86.569,5	561.928,3
10,1	—	—	—	10,1	136.114,5
419.881,8	—	—	—	419.881,8	11.627.163,6
5.313.063,4	—	—	—	5.313.063,4	40.513.427,8
140.926,4	—	—	—	140.926,4	2.025.932,0
399.360,7	—	—	—	399.360,7	9.809.261,9
46.389,4	—	—	—	46.389,4	2.305.421,7
20.981,6	—	276,3	276,3	21.257,9	128.895,3
6.240.094,3	1.499.166,7	14.933,2	1.514.099,9	7.754.194,2	60.844.905,2
1.476.448,5	—	14.499,1	14.499,1	1.490.947,6	31.252.372,6
552.153,3	—	—	—	552.153,3	4.630.025,2
2.025.351,6	—	—	—	2.025.351,6	7.263.909,8
2.083.350,0	1.499.166,7	284,1	1.499.450,8	3.582.800,8	15.032.349,3
40.833,0	—	—	—	40.833,0	1.878.758,6
40.569,0	—	—	—	40.569,0	155.343,4
21.388,9	—	150,0	150,0	21.538,9	632.146,3
36.361.658,9	—	13.837,4	13.837,4	36.375.496,3	81.974.872,8
542.206,9	—	—	—	542.206,9	3.366.944,6
1.386.587,1	—	—	—	1.386.587,1	3.019.311,9
300.965,9	—	13.539,4	13.539,4	314.505,3	1.930.553,6
33.309.176,4	—	—	—	33.309.176,4	55.794.748,9
371.374,0	—	298,0	298,0	371.672,0	7.869.411,1
450.350,8	—	—	—	450.350,8	9.968.971,9
997,8	—	—	—	997,8	24.930,8
3.580.322,1	—	—	—	3.580.322,1	16.524.534,1
<b>52.609.258,2</b>	<b>1.499.166,7</b>	<b>29.046,9</b>	<b>1.528.213,6</b>	<b>54.137.471,8</b>	<b>226.452.457,2</b>



**INDICE**





## I N D I C E

	<u>Pág.</u>
NOTA DE ELEVACION .....	5
<b>CAPITULO I—RESULTADO INTEGRAL DEL EJERCICIO FINANCIERO 1963</b> .....	11
1. Resultado del Ejercicio. 2. Gastos Totales.	
<b>CAPITULO II—GASTOS A CUBRIR CON RECURSOS DE RENTAS GENE- RALES</b> .....	19
1. Créditos de presupuesto. 2. Gastos de presupuesto General. 3. Econo- mía de Inversión.	
<b>CAPITULO III—GASTOS A CUBRIR CON RECURSOS INDEPENDIENTES DE RENTAS GENERALES</b> .....	31
<b>I—Inversiones patrimoniales que se atienden con Recursos Independientes de Rentas Generales</b> .....	33
1. Inversiones a cubrir con el producido de la Negociación de Títulos. 2. Inversiones a cubrir con el producido de Fondos Especiales.	
<b>II—Cuentas Especiales</b> .....	44
<b>CAPITULO IV—RECURSOS DE RENTAS GENERALES</b> .....	49
<b>Recursos percibidos por la Nación durante el Ejercicio 1963</b> .....	51
<b>I—Rentas Brutas percibidas por la Nación</b> .....	55
<b>II—Recaudación de Rentas Generales</b> .....	57
1. Impuestos aduaneros y Tasas portuarias. 2. Impuestos Internos Uni- ficados. 3. Impuestos a los Réditos. 4. Impuesto a las Ventas. 5. Impuesto a los Beneficios Extraordinarios. 6. Impuesto de Sellos. 7. Impuesto a la Transmisión Gratuita de Bienes. 8. Impuesto Sustitutivo del Gravamen a la Transmisión Gratuita de Bienes. 9. Impuesto a las Carreras. 10. Impuesto a las Ganancias Eventuales. 11. Impuesto a la Revaluación de Activos. 12. Participaciones Diversas. 13. Producido de la Lotería de Beneficencia Nacional. 14. Rentas Diversas. 15. Renta de Correos y Telecomunicaciones. 16. Reintegro de la Deuda Pública. 17. Contribución de Empresas del Estado. 18. Recargos y Retenciones sobre Importaciones y Exportaciones. 19. Modificaciones Impositivas. 20. Impuesto a los Incrementos Patrimoniales no Justificados. 21. Impuesto de Emergencia 1962/63. 22. Impuesto para cubrir los Servicios Financieros del Empré- tito de Recuperación Nacional "9 de Julio".	
<b>III—Rentas percibidas por la Nación por cuenta de las Provincias, Muni- cipalidad de la Ciudad de Buenos Aires y Otros Organismos</b> .....	72

	<u>Pág.</u>
<b>CAPITULO V — RESULTADO FINANCIERO DE LOS ORGANISMOS DES-CENTRALIZADOS</b> .....	75
<b>I — Recursos</b> .....	77
<b>II — Gastos</b> .....	82
1. Presupuesto de Gastos, Créditos y Erogaciones. 2. Inversiones Patri- moniales, Créditos y Erogaciones: Inversiones.	
<b>III — Trabajos Públicos</b> .....	108
<b>IV — Erogaciones en concepto de Jubilaciones, Pensiones y Otros Beneficios         Análogos</b> .....	111
<b>V — Activo y Pasivo Financiero</b> .....	114
 <b>CAPITULO VI — FONDO DE RESTABLECIMIENTO ECONOMICO NACIONAL</b> .....	 137
1. Producido del Fondo. Gastos atendidos con el Fondo.	
 <b>CAPITULO VII — DEUDA PUBLICA</b> .....	 141
1. Deuda Pública Total. 2. Movimiento de la Deuda Consolidada. 3. Movi- miento de la Deuda Flotante. 4. Balance del Tesoro. 5. Disponibilidades y Movimiento de Títulos. 6. Forma de Colocación de Títulos. 7. Aplicación de Títulos.	
 <b>CAPITULO VIII — PATRIMONIO DEL ESTADO</b> .....	 159
1. Patrimonio del Estado. Cuenta Patrimonial.	
 <b>CAPITULO IX — CLASIFICACION ECONOMICA DE LOS RECURSOS Y CLASIFICACION ECONOMICO FUNCIONAL DE LOS GASTOS</b> .....	 165
1. Clasificación Económico Funcional.	

Impreso en Casa de Moneda de la Nación

... ..

Este documento fue digitalizado por el  
Centro de Documentación e Información  
Ministerio de Hacienda y Finanzas Públicas.

Ciudad Autónoma de Buenos Aires, 2015.

**<http://cdi.mecon.gov.ar>**