

Los desafíos del ALCA para la Argentina



Foro de Políticas
*Los nuevos desafíos
para la Integración Regional*

Hernán Lacunza
Jorge Carrera
Daniel Berrettoni



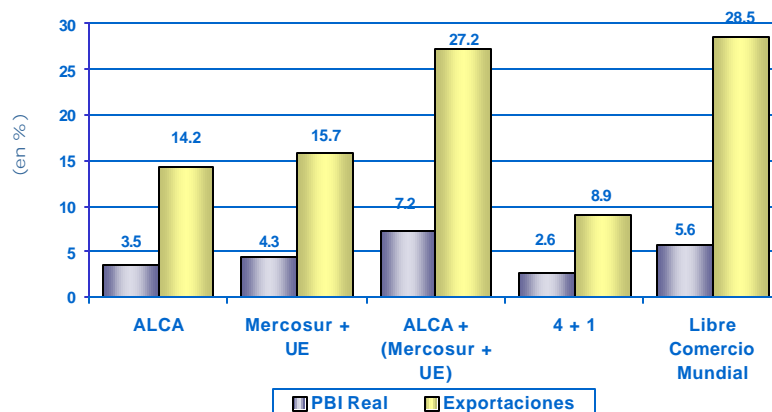
Ministerio de Relaciones Exteriores Comercio Internacional y Culto
Secretaría de Comercio y Relaciones Económicas Internacionales y Asuntos Consulares

CENTRO DE ECONOMÍA INTERNACIONAL

Modelo de Equilibrio General

Escenarios de Integración

Impacto sobre el PIB y Exportaciones de Argentina



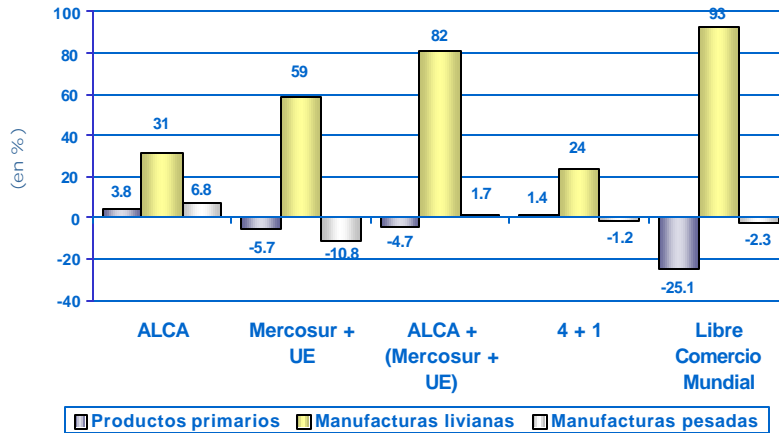
www.cei.mrecic.gov.ar

CENTRO DE ECONOMÍA INTERNACIONAL

Modelo de Equilibrio General

Escenarios de Integración

Impacto sobre las exportaciones sectoriales de Argentina



Modelo de análisis de impacto

Equilibrio General Computado

- Impacto sobre toda la economía
- Interdependencias sectoriales
- Efecto sobre el resto del mundo
- Cambios en los patrones de comercio
- Resultados Sectoriales muy agregados



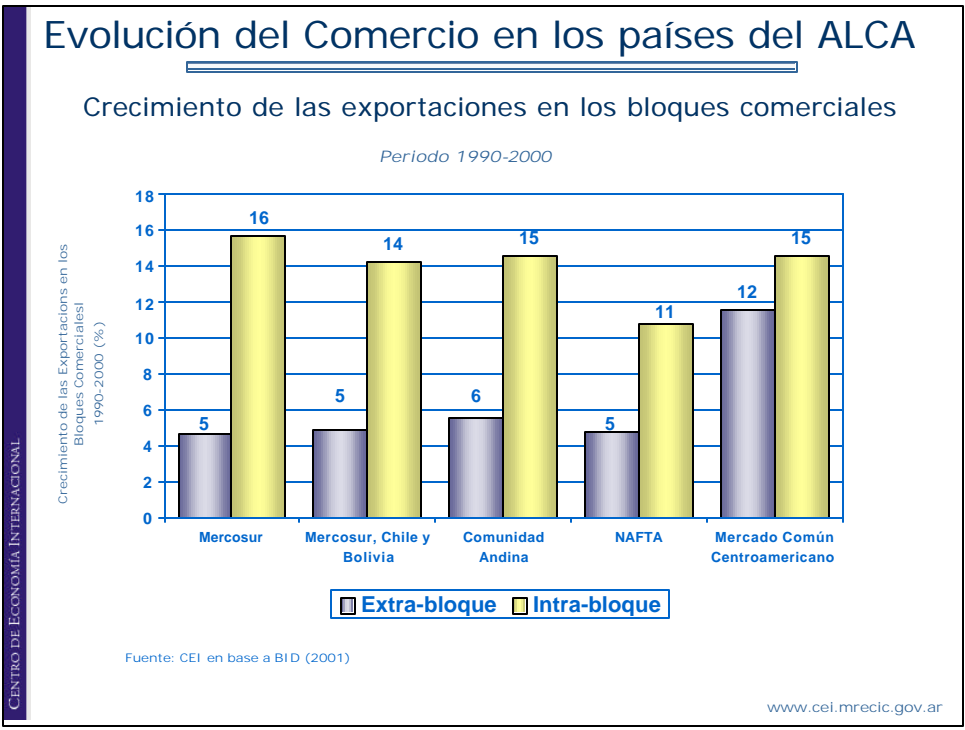
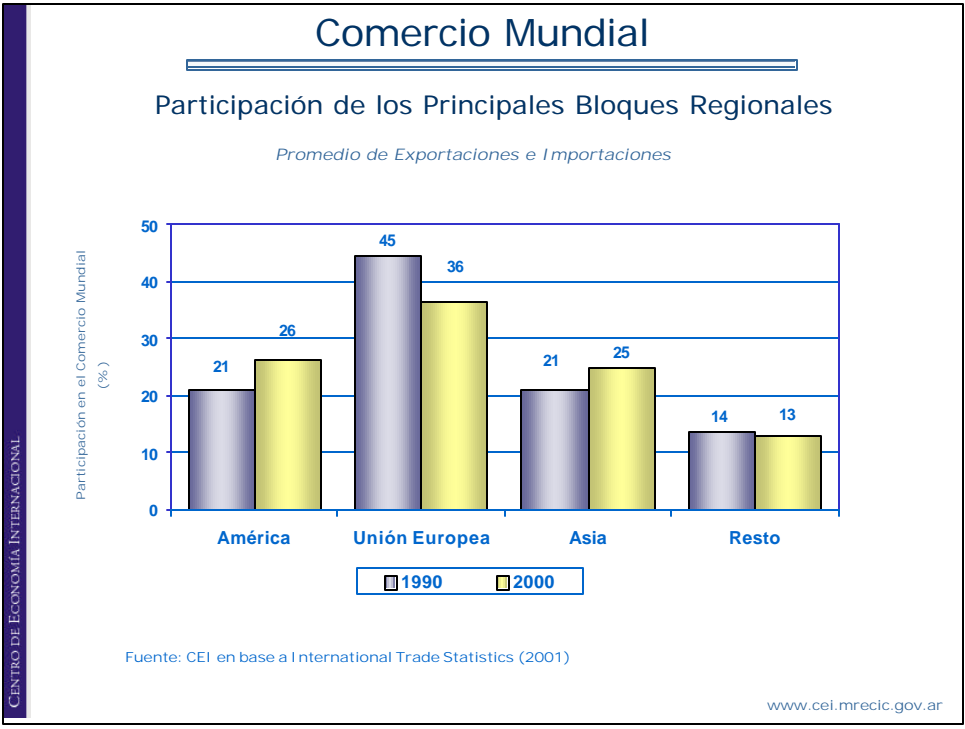
Enfoque Desagregado

- Sectores ganadores y perdedores
- Selección de sectores Análisis de subpartidas (5.000/6.000 productos)
- Medición de tamaño del mercado en juego



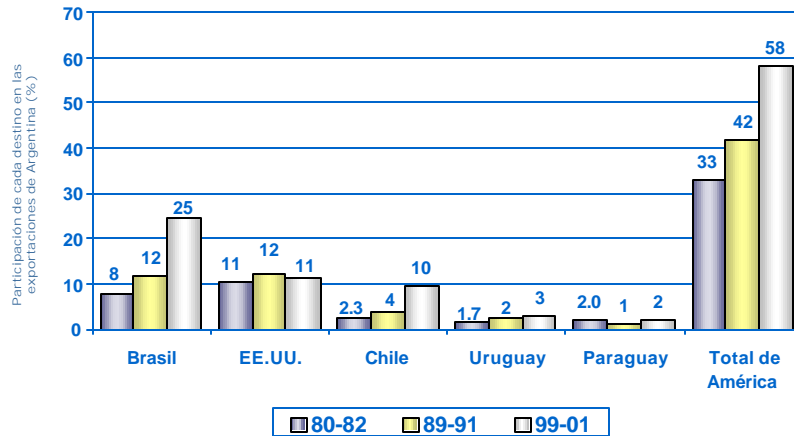
Modelo de Equilibrio Parcial

- Mide Impacto cuantitativo sobre sectores (creación y desvío de comercio, impacto s/consumo y producción)
- No analiza consecuencias sobre el resto de la economía
- Requiere cálculo de elasticidades de comercio



Evolución del Comercio en los países del ALCA

Participación de cada destino en las exportaciones de Argentina

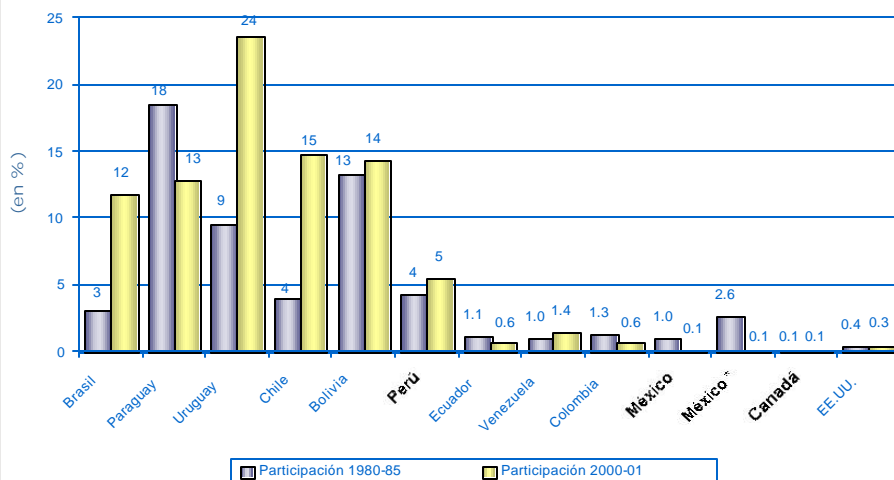


Fuente: CEI en base a BID (2001)

www.cei.mrecic.gov.ar

Evolución del Comercio en los países del ALCA

Participación de Argentina en las importaciones



* Sin comercio de EE.UU.

Fuente: CEI en base a BID (2001)

www.cei.mrecic.gov.ar

Evolución del Comercio en los países del ALCA

Nivel y Tendencia del IIC de Argentina con los países del ALCA

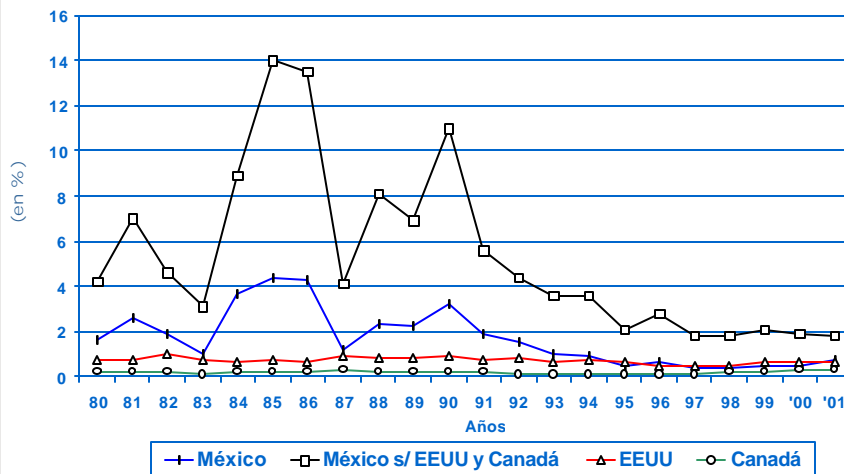
		Nivel actual del IIC	
		>1	<1
Tendencia	Creciente	Brasil Chile Bolivia	
	Decreciente	Colombia Perú	México EE.UU.
	Indefinida	Paraguay Uruguay Ecuador Venezuela	Canadá

Fuente: CEI

www.cei.mrecic.gov.ar

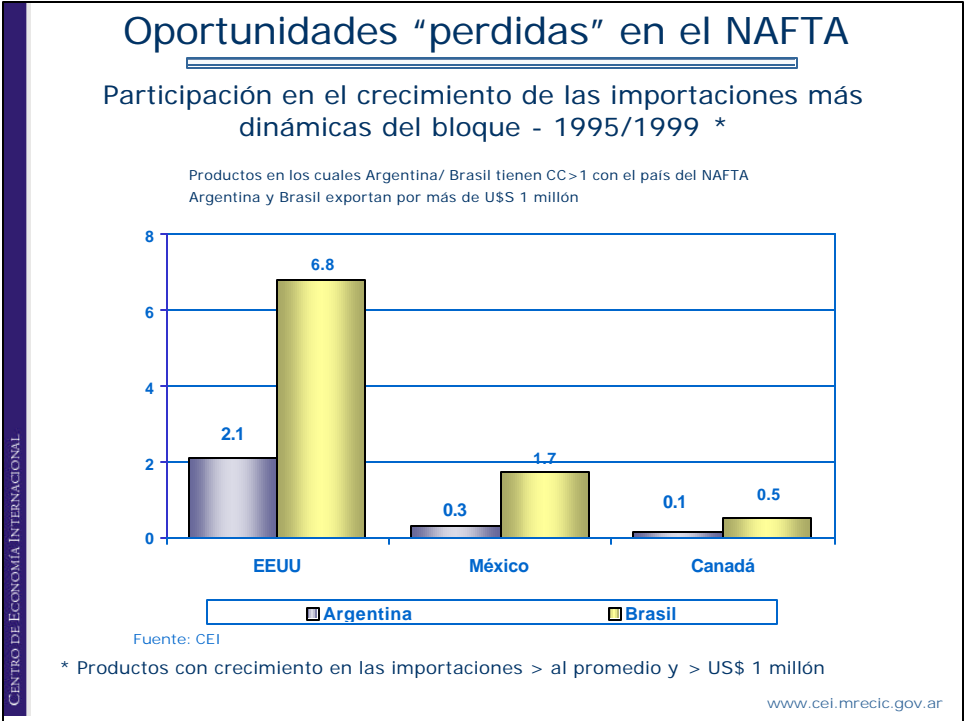
Evolución del Comercio en los países del ALCA

Índice de Intensidad de Comercio de Argentina con los países del NAFTA



Fuente: CEI

www.cei.mrecic.gov.ar



Evolución del Comercio en los países del ALCA

Nivel y Tendencia del IIC de los países del ALCA con Argentina

Nivel actual del IIC

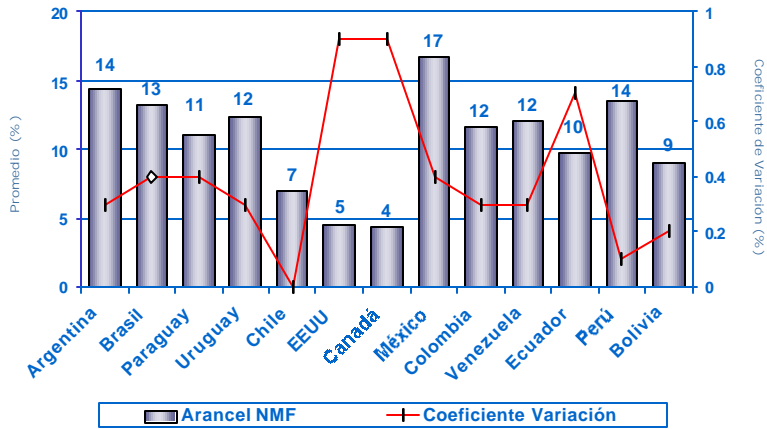
		>1	<1
Tendencia	Creciente	Brasil Ecuador	
	Decreciente	Uruguay – Chile Bolivia – Perú Colombia – EE.UU.	México
	Indefinida	Paraguay	Canadá Venezuela

Fuente: CEI

www.cei.mrecic.gov.ar

Barreras al Comercio en el ALCA

Promedio y dispersión arancelaria



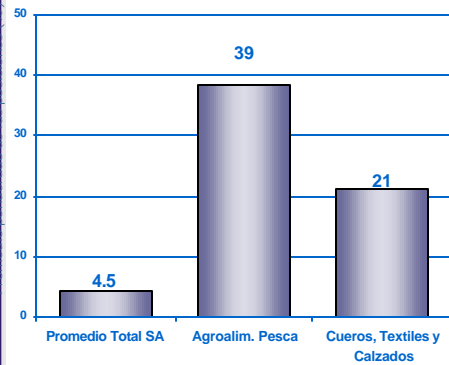
Fuente: CEI en base a Base de Datos Hemisférica

www.cei.mrecic.gov.ar

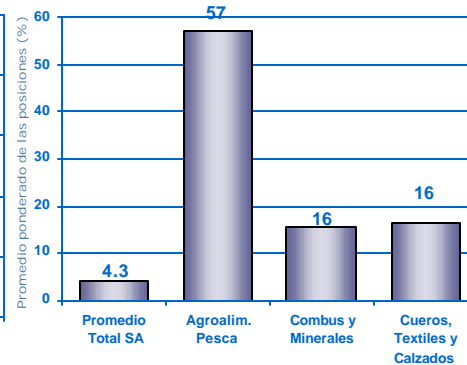
Barreras al Comercio en el ALCA

Promedio ponderado de Picos arancelarios en EE.UU. y Canadá

Estados Unidos



Canadá

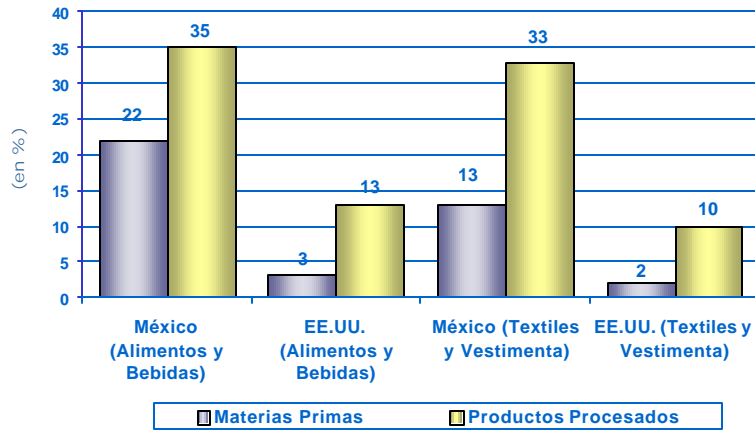


Fuente: CEI en base a UNCTAD (2000) y Base de Datos Hemisféricos

www.cei.mrecic.gov.ar

Barreras al Comercio en el ALCA

Escalonamiento arancelario de México y EE.UU.



Fuente: CEI en base a WTO (2001)

www.cei.mrecic.gov.ar

Barreras al Comercio en el ALCA

Barreras al comercio que enfrenta Argentina en los países del ALCA

	Promedio arancelario	Dispersión arancelaria*	Número de líneas con cuotas arancelarias	Grado de preferencia para Argentina
EEUU	bajo	alta	alto	baja
Canadá	bajo	alta	alto	baja
México	alto	media	medio	media
Chile	medio	baja	bajo	media
Comunidad Andina	medio	media	alto**	media
Mercosur	medio	media	bajo	alta
Criterios	alto > 15% 5% < medio > 15% bajo > 5%	alta: CV > 0.5 0.2 < CV < 0.5 bajo: CV < 0.2	alto: > 150 líneas Medio: > 50 líneas bajo < 50 líneas	

* Medida por el coeficiente de variación (CV): desvío estándar/promedio arancelario
 ** Si se consideran sólo Venezuela y Colombia

Fuente: CEI

www.cei.mrecic.gov.ar

Oportunidades y desafíos para la Argentina

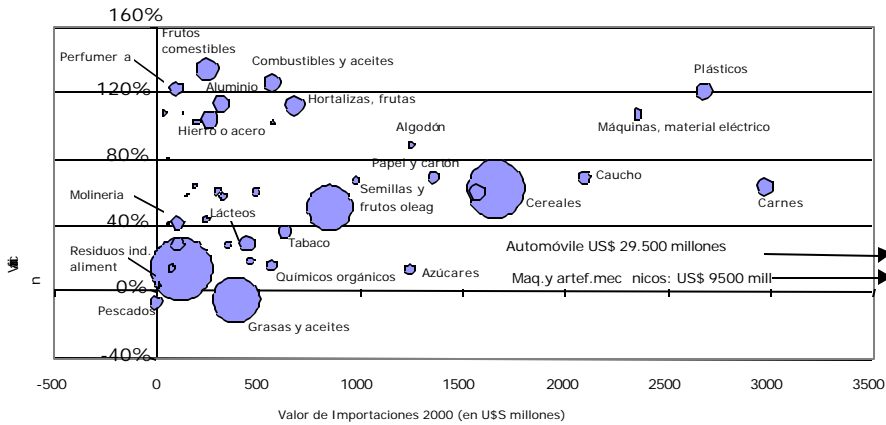
Criterios para identificar oportunidades

- Índice de Complementariedad Comercial (ICC) > 1
- Aranceles > 5% o Cuotas Arancelarias
- Importaciones > US\$ 1 millón
- Oferta exportable de Argentina > US\$ 1 millón
- Posición relativa de Argentina en materia arancelaria (incluido el acceso preferencial) frente a otros países con ICC > 1

Argentina en el ALCA

Oportunidades de exportación en los países del NAFTA

Subpartidas con CC>1, arancel >5% y cuotas y expo al mundo > US\$1 millón
Por capítulo del sistema armonizado



El tamaño de los círculos indica la importancia relativa del capítulo en las exportaciones argentinas al mundo
Fuente: CEI

Oportunidades y desafíos para la Argentina

Oportunidades en los EE.UU.

Condición	Impo (mill US\$)	Capítulo
CC>1 Arancel > 5% Importaciones > US\$ 1 millón Expo argentinas > US\$ 1 millón Sin Competencia Sin Cuotas	"Fuertes" sin cuotas	360 Legumbres u hortalizas 240 Filamentos sintéticos 190 Herramientas y útiles 60 Extractos curtientes 2700 Total
Idem 1 Con competencia	"Débiles" sin cuotas	11000 Vehículos; sus partes 300 Químicos orgánicos 260 Algodón. 170 Bebidas, liq.alcoh. 160 Cereales. 120 Textiles confeccionados 70 Plástico y sus manufact 12300 Total
Idem 1 Con cuotas	"Fuertes" con cuota	270 Cacao; sus prepar 160 Lácteos 40 Hortalizas, frutas 500 Total
Idem 3 sin competencia	"Débiles" con cuota	2000 Carnes 1100 Azúcares 630 Tabaco 260 Alimentos diversos 40 Oleaginosas 4200 Total
Total		20000

Fuente: CEI

www.cei.mrecic.gov.ar

CENTRO DE ECONOMÍA INTERNACIONAL

Oportunidades y desafíos para la Argentina

Oportunidades en México

Condición	Impo (mill.US\$)	Capítulo
CC>1 Arancel > 5% Importaciones > US\$ 1 millón Expo argentinas > US\$ 1 millón Sin Competencia Sin Cuotas	"Fuertes" sin cuotas	330 Muebles 290 Prendas de vestir 200 Químicos orgánicos 170 Fundición, hierro y acero. 3600 Total
Idem 1 Con Competencia	"Débiles" sin cuotas	5000 Vehículos; sus partes 3800 Máquinas y artef.mec 2300 Plástico y sus manif. 2200 Maquinas y mat.elect 1200 Papel y cartón 900 Algodón 870 Caucho y sus manif. 820 Oleaginosas 590 Carne 350 Pieles y cueros. 330 Productos editoriales 320 Aluminio y sus manif. 310 Herramientas y útiles 300 Combustibles minerales 280 Grasas y aceites 22300 Total
Idem 1 Con cuotas	"Fuertes" con cuota	40 Cacao y sus prepar. 40 Alimentos diversos 90 Total
Idem 3 Sin Competencia	"Débiles" con cuota	950 Cereales. 230 Lácteos 100 Azúcares 90 Prepar. de cereales 70 Legumbres y hortalizas 20 Bebidas, liq.alcoh 1460 Total
Total		27500

Fuente: CEI

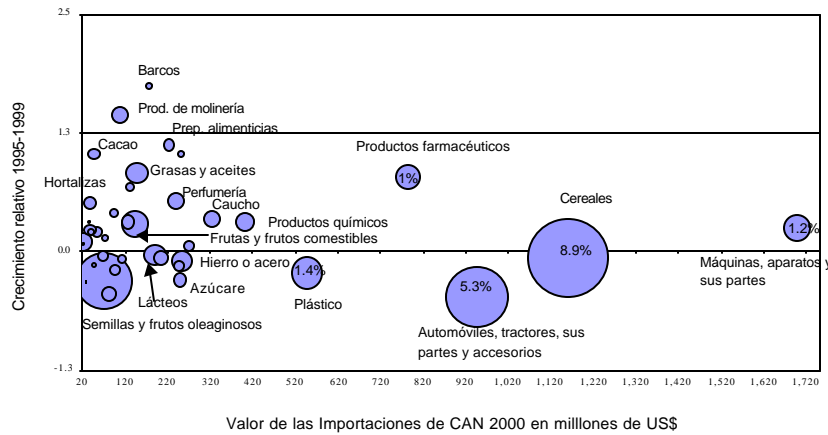
www.cei.mrecic.gov.ar

CENTRO DE ECONOMÍA INTERNACIONAL

Argentina en el ALCA

Oportunidades de exportación en la Comunidad Andina

Argentina tiene $CC > 1$ con la CAN, arancel $> 5\%$
y cuotas Exportaciones de Argentina al mundo $> US\$ 1$ millón
Por capítulo del sistema armonizado

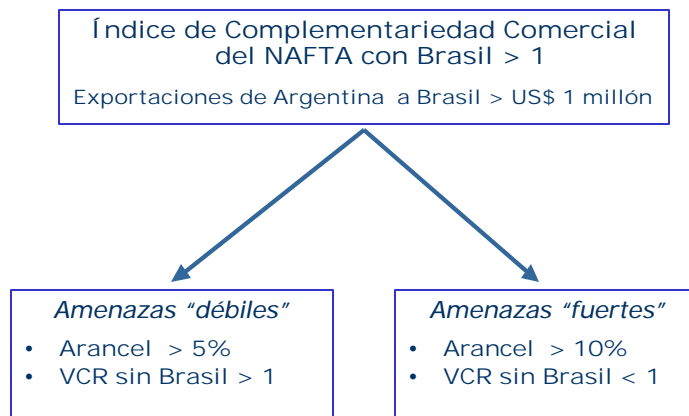


El tamaño de los círculos indica la importancia relativa del capítulo en las exportaciones argentinas al mundo
Fuente: CEI

www.cei.mrecic.gov.ar

Oportunidades y desafíos para la Argentina

Criterios para identificar amenazas en Brasil

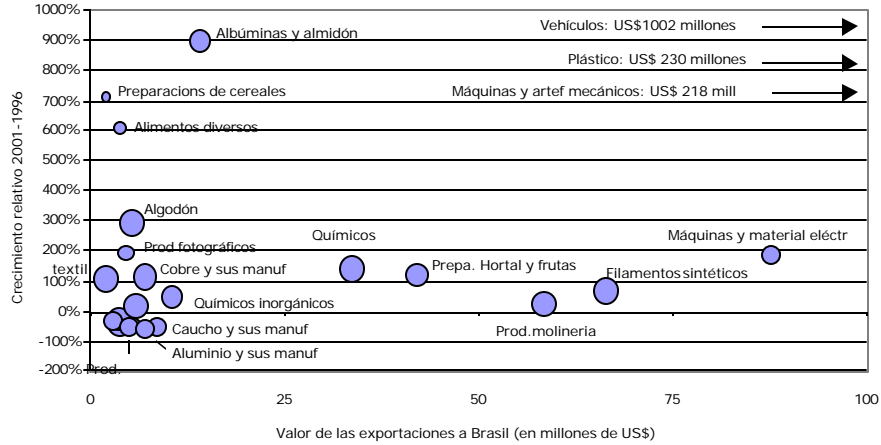


www.cei.mrecic.gov.ar

Argentina en el ALCA

Amenazas "fuertes" en Brasil por los países del NAFTA

CC de países del NAFTA > 1, Arancel Brasil > 10% y VCR argentina sin Brasil < 1
Por capítulo



El tamaño de los globos indica la participación de Brasil en las exportaciones al mundo
Fuente: CEI

www.cei.mrecic.gov.ar

Oportunidades y desafíos para la Argentina

Amenazas en Brasil

Condición	Amenazas	Expo a Brasil mill US\$	Capítulo
CC NAFTA > 1 Arancel NMF > 10% Expo a Brasil > US\$ 1 millón VCR sin Brasil < 1	Amenazas "Fuerzas"	1000 230 220 90 70 60 35 15	Vehículos y sus partes Plástico y sus manuf. Máquinas y artef. mec Máquinas y mat. eléctrico Filamentos sintéticos Productos de molinería Instrum y apar. de óptica Albúminas y almidón
CC NAFTA > 1 Arancel NMF > 5% Expo a Brasil > US\$ 1 millón VCR sin Brasil > 1	Amenazas "débiles"	900 100 80 80 50 50 40 30 20 20	Cereales Legumbres y hortalizas Frutos comestibles Pielés y cueros. Químicos orgánicos Pastas de madera Diversos ind. químicas. Grasas y aceites Químicos inorgánicos Perfumería
Total		3500	1900 Total 1600 Total

Fuente: CEI

www.cei.mrecic.gov.ar

Oportunidades y desafíos para la Argentina

Amenazas en Argentina

Apellido	Apellido	Apellido
<p>CC NAFTA >1 Arancel NMF > 10% Impo Argentina > US\$ 1 millón VCR Brasil sin Argentina < 1</p>	<p>Amenazas "fuertes"</p>	<p>Máquinas y mat.eléctrico Maquinas y artef.mecánicos Plástico y sus manufact Papel y cartón Vehículos y sus partes Instrum. y aparatos de óptica Químicos inorgánicos Herramientas y útiles Vidrio y sus manufact Extractos curtientes Jabones Diversos de las ind.químicas</p>
<p>CC NAFTA >1 Arancel NMF > 5% Impo Argentina > US\$ 1 millón VCR Brasil sin Argentina > 1</p>	<p>Amenazas "débiles"</p>	<p>Químicos orgánicos Caucho y sus manufact Manufacturas de piedra, yeso Fundicion, hierro y acero. Manufact.de fundicion Herramientas y útiles</p>

Conclusiones

- Comercialmente, Argentina está cerca del Cono Sur y lejos del NAFTA.
- En los '90, ese patrón se agudizó notoriamente.
- Barreras al comercio existentes (arancelarias y no arancelarias) discriminan en contra de la Argentina.
- Ello potenciaría los beneficios para nuestro país de un acuerdo de libre comercio continental.
- Mayores oportunidades: NAFTA (mercado potencial de US\$ 67 mil millones). Sectores: plásticos, carnes, caucho, máquinas y artefactos mecánicos y eléctricos, oleaginosas, hortalizas y frutas, combustibles, hierro y acero, lácteos.
- Mayores amenazas: BRASIL: Vehículos, filamentos sintéticos, productos de molinería, algodón, productos fotográficos y preparaciones de cereales.